


# 町田市の数字

項 目	数 値	期 日	項 目	数 値	期 日
面積	71.63 km <sup>2</sup>	07.1.1	道路総延長	1 293 322 m	06.4.1
人口（住民基本台帳）	408 238 人	〃	道路面積	7 865 736 m <sup>2</sup>	〃
世帯（住民基本台帳）	169 384 世帯	〃	橋梁数（市道）	193 橋	〃
人口密度（1km <sup>2</sup> 当たり）	5 699 人	〃	街路灯数	26 059 基	〃
転入人口	20 302 人	06年中	水道配水量	47 950 千m <sup>3</sup>	05年度
転出人口	17 278 人	〃	ごみ収集量	144 166 トン	05年度
出生数	3 308 人	〃	下水処理量	39 605 千m <sup>3</sup>	〃
死亡数	2 753 人	〃	公園数	613 園	06.4.1
外国人登録者数	4 938 人	07.1.1	公園面積	23 224 m <sup>2</sup>	〃
国勢調査人口	405 534 人	05.10.1 確報値	犯罪発生件数	6 591 件	06年
婚姻数（戸籍届出）	2 060 件	04年中	交通事故発生件数	2 771 件	05年
離婚数（戸籍届出）	739 件	〃	火災発生件数	170 件	05年
事業所数	11 332 事業所	04.6.1	救急車出動件数	18 160 件	〃
従業者数	116 992 人	〃	建築確認申請件数（市申請分）	809 件	05年度
経営耕地面積	331 ha	05.2.1	公共賃貸住宅件数	27 261 戸	〃
農業従業者数	2 127 人	〃	市民相談件数	12 135 件	〃
商店数（卸・小売業）	3 103 店舗	04.6.1	自動車登録台数	137 342 台	04年度末
商業従業者数（卸・小売業）	28 565 人	〃	病院・診療所数	527 医院	05年度末
工場数（従業者4人以上）	205 工場	04.12.31	郵便局数	34 局	〃
工場従業者数（〃）	5 419 人	〃	金融機関数（農協を除く）	29 行	03年度末
保育園数	48 園	06.5.1	求職者数	68 857 人	05年度
保育園児数	4 656 人	〃	選挙人名簿登録者数	331 741 人	06.9.2
幼稚園数	35 園	〃	被生活保護者数	4 612 人	05年度
幼稚園児数	8 539 人	〃	国民健康保険加入者数	146 623 人	05年度末
公立小学校数	40 校	〃	国民年金加入者数	113 095 人	〃
公立小学校児童数	22 287 人	〃	民生委員数	237 人	〃
公立中学校数	20 校	〃	当初予算（一般会計）	109 858 903 千円	05年度
公立中学校生徒数	8 532 人	〃	当初予算（特別会計）	93 248 396 千円	〃
公立高等学校数	7 校	〃	当初予算（公営企業会計）	13 540 640 千円	〃
公立高等学校生徒数	5 183 人	〃	一般会計決算額（歳入）	116 426 768 千円	〃
図書館蔵書数	968 879 冊	05年度末	一般会計決算額（歳出）	113 298 235 千円	〃
図書貸出数	4 026 620 冊	05年度			

# 統計から見た町田市



土地面積  
(市全域)

1人当たり  
177 m<sup>2</sup>




公園面積  
(市立)

1人当たり  
5.7 m<sup>2</sup>



世帯

1世帯当たり  
2.4 人



人口密度

1km<sup>2</sup>当たり  
5648 人



婚姻

1日に  
5.6 組




離婚

1日に  
2.0 組



出生

1日に  
9.1 人



死亡

1日に  
7.5 人




転入

1日に  
55.6 人



転出

1日に  
47.3 人



ゴミ  
(処理量)

1日に  
395.2 トン




し尿  
(処理量)

1日に  
14.5 kL



納税義務者所得  
(2005年度)

1人平均  
423 万円



市税

1人当たり  
158 千円



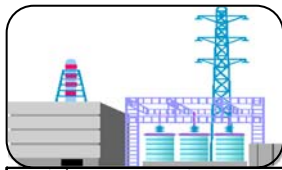
市予算  
(一般会計当初)

1人当たり  
272 千円



市職員

市民 142 人に  
市職員 1 人



使用電力量

1日に  
4267 MWh




都市ガス消費量

1日に  
208 km<sup>3</sup>



水道配水量

1日に  
131 km<sup>3</sup>




下水処理量

1日に  
108.5 km<sup>3</sup>



### 銀行預金

1世帯当たり  
1 211 万円



### 郵便

(引受・配達数)  
一日に  
268 千通



### 病院・診療所

(施術所・薬局等を含む)  
市民 468 人に  
1 院



### 病床

市民 102 人に  
1 床



### 教員

(公立・2006年)  
小学生 19 人に1人  
中学生 13 人に1人



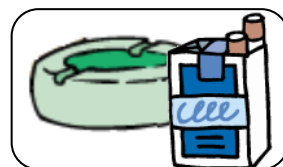
### 図書館

(貸出冊数)  
一日に  
11 032 冊



### 酒

(消費量)  
一日に1人当たり  
154 ml



### たばこ

(消費量)  
一日に1人当たり  
4.5 本



### 刑法犯罪

一日に  
18 件



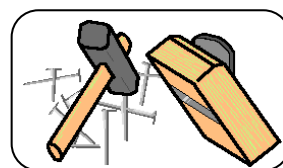
### 交通事故

一日に  
7.6 件



### 警察官

市民 608 人に  
1 人



### 着工住宅数

1日当たり  
13 軒



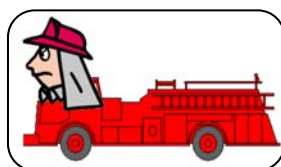
### 救急車出動

一日に  
49.8 件



### 火災

一日に  
0.42 件



### 消防車両

5 189 世帯に  
1 台



### 消防職員

市民 1 226 人に  
1 人



### 乗用車

1.3 世帯に  
1 台




### J R

(乗車人員)  
一日に  
134 041 人



### 私鉄

(乗車人員)  
一日に  
232 211 人



### バス

(輸送人員)  
一日に  
8 910 人