

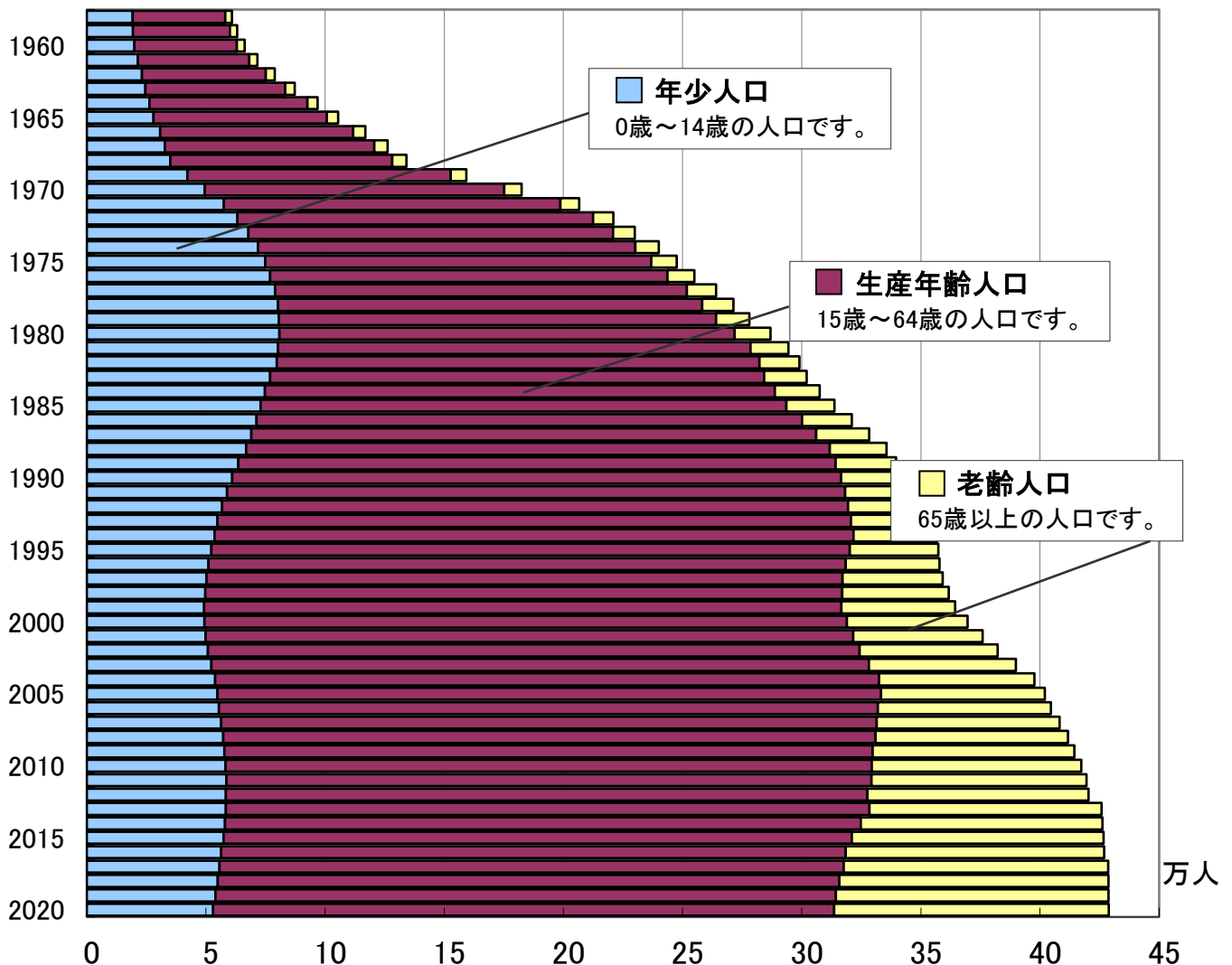
2020年1月

町田市の人口

< 住民基本台帳に基づく >
年齢別人口・町丁別人口・人口動態 等

町田市の人口の推移（各年1月1日現在）

西暦



※住民基本台帳法の改正に伴い、2013年から外国人が含まれた人口です。

総務部 市政情報課

目次

1. 年齢別人口	1ページ
(1)人口総数	1ページ
(2)平均年齢	1ページ
(3)年齢三区分別人口	1ページ
(4)年齢構造指数	2ページ
(5)人口ピラミッド	3ページ
2. 年齢別一年間の人口増減数	4ページ
3. 町丁別一年間の人口増減数	7ページ
4. 人口密度	12ページ
5. 人口増減の内訳	14ページ

1. 年齢別人口 <2020年1月1日現在>

(1)人口総数

区 分	人 口 総 数		日 本 人	外 国 人
		対前年増減		
総 数	428 821	+ 136	421 959	6 862
男	209 938	- 33	206 682	3 256
女	218 883	+ 169	215 277	3 606

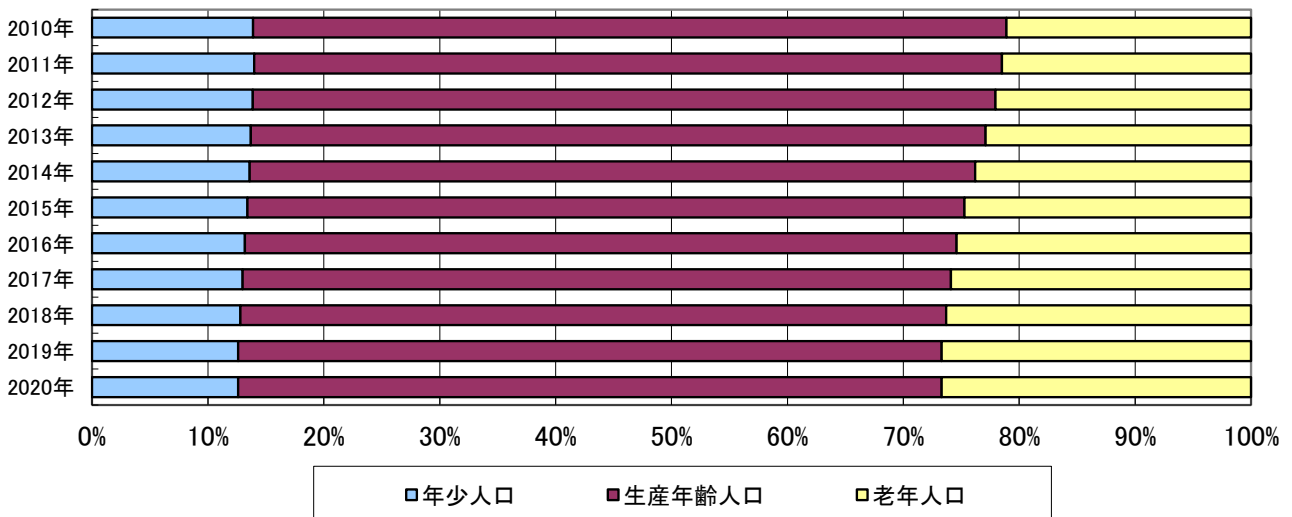
(2)平均年齢

区 分	人 口 総 数		日 本 人	外 国 人
		対前年増減		
総 数	46.85歳	+ 0.31 歳	47.02歳	36.33歳
男	45.42歳	+ 0.29 歳	45.58歳	35.24歳
女	48.22歳	+ 0.33 歳	48.40歳	37.31歳

(3)年齢三区分別人口

区 分	人 口 総 数		日 本 人		外 国 人	
		構成割合		構成割合		構成割合
年 少 人 口 (0 ~ 14 歳)	53 072	12.38%	52 448	12.43%	624	9.09%
生 産 年 齢 人 口 (15 ~ 64 歳)	260 524	60.75%	254 676	60.36%	5 848	85.22%
老 年 人 口 (65 歳 ~)	115 225	26.87%	114 835	27.21%	390	5.68%

年齢三区分別人口構成割合の推移(人口総数)



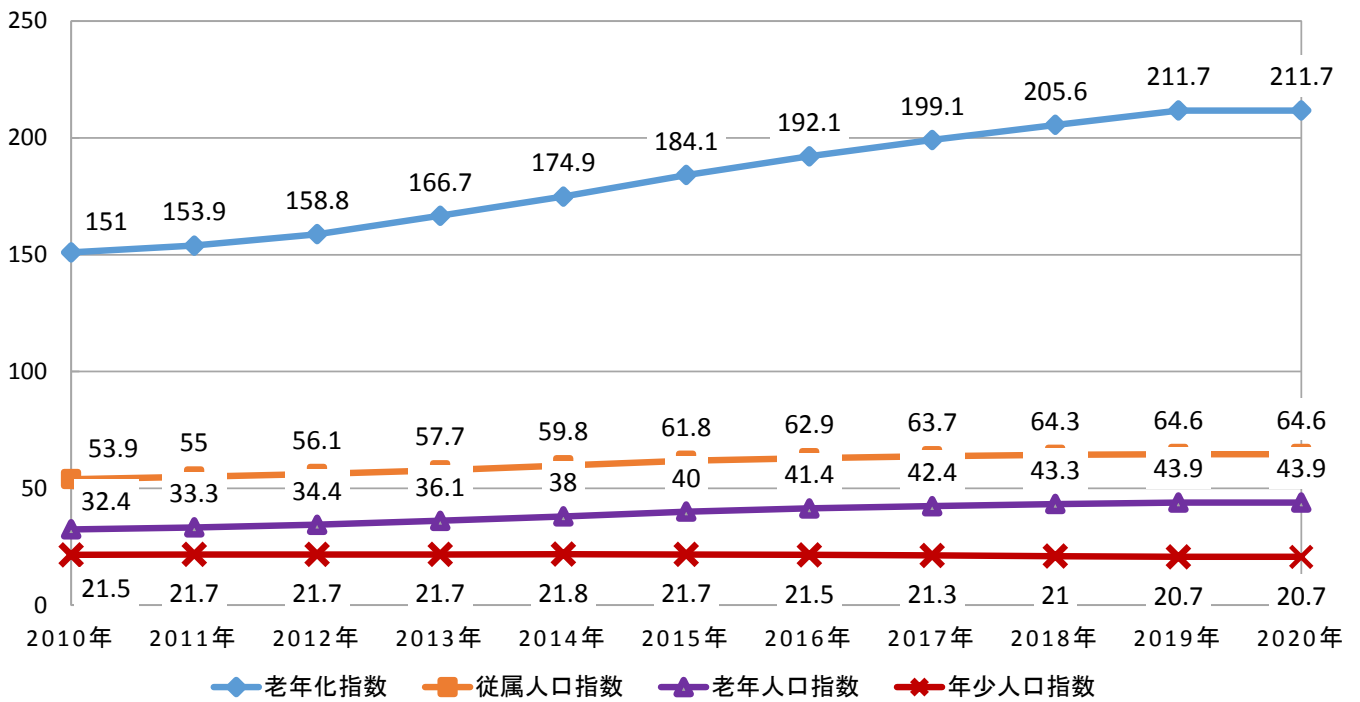
※住民基本台帳法の改正に伴い、2013年から外国人が含まれた人口です。



老年人口の構成割合が、
年々増えているぞ。

(4) 年齢構造指数

年齢構造指数の推移



①年少人口指数

人口の若年化の程度を示す指標です。

算出方法は、年少人口/生産年齢人口×100 です。

②老年人口指数

人口の高齢化の程度を示す指標です。

算出方法は、老年人口/生産年齢人口×100 です。

③従属人口指数

生産年齢人口100人が、年少人口と老年人口をどれだけ養うかを表す指標です。

算出方法は、(年少人口+老年人口)/生産年齢人口×100 です。

④老年化指数

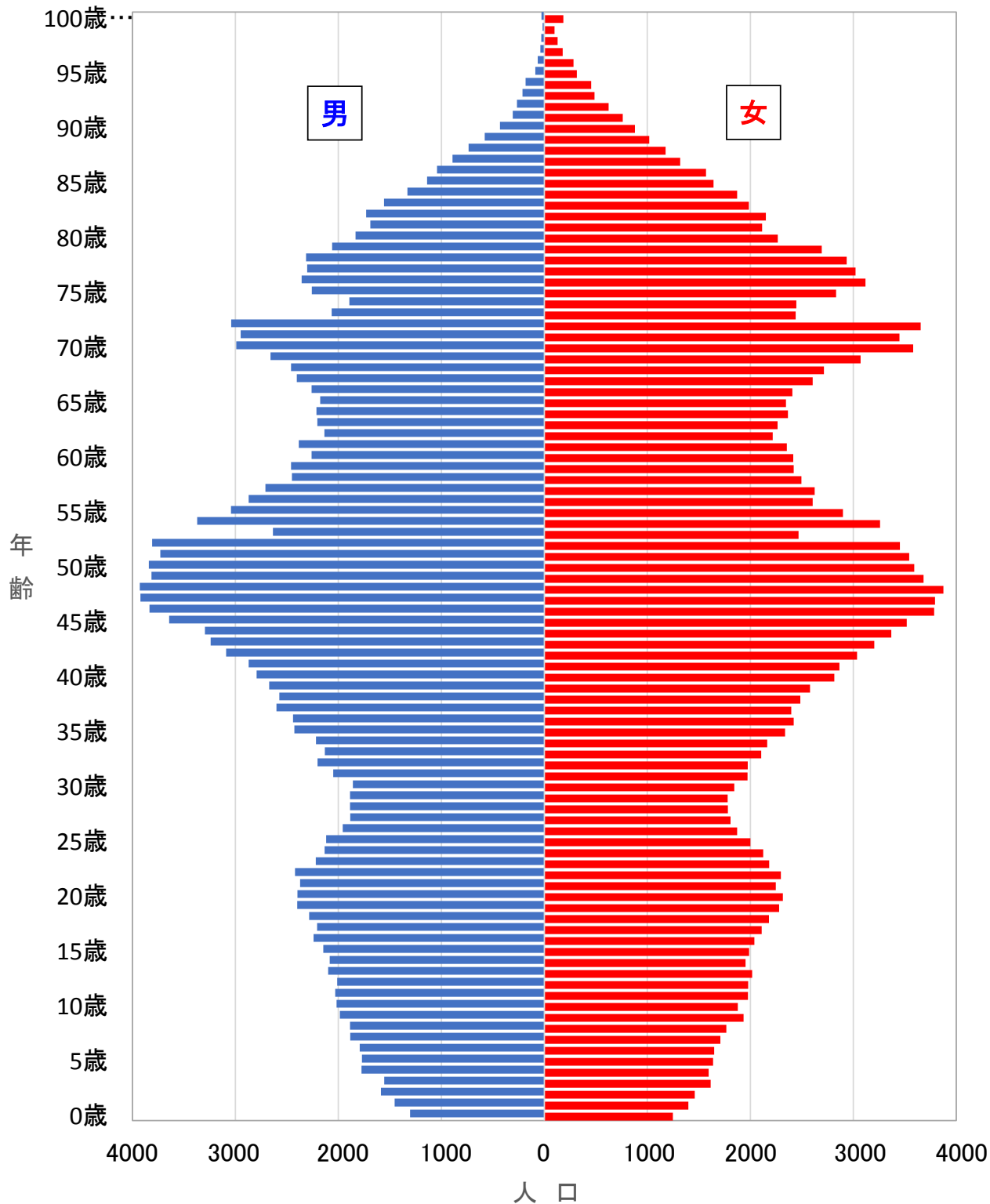
生産年齢人口の影響を除いた人口高齢化の程度を示す指標です。

算出方法は、老年人口/年少人口×100 です。



(5)人口ピラミッド

町田市の人口ピラミッド(2020年1月1日現在)



40歳未満の人口が他の世代に比べて少ないわ。



2. 年齢別一年間の人口増減数

2020年(令和2年)1月1日現在

年齢	人口		男		女		年齢
		対前年増減		対前年増減		対前年増減	
総数	428 821	+ 136	209 938	- 33	218 883	+ 169	総数
0歳	2 553	- 69	1 305	- 20	1 248	- 49	0歳
1	2 854	- 99	1 455	- 81	1 399	- 18	1
2	3 048	- 68	1 588	+ 75	1 460	- 143	2
3	3 169	- 132	1 554	- 183	1 615	+ 51	3
4	3 372	+ 12	1 776	+ 29	1 596	- 17	4
5	3 410	+ 12	1 771	+ 3	1 639	+ 9	5
6	3 444	- 103	1 794	- 81	1 650	- 22	6
7	3 595	- 55	1 886	+ 1	1 709	- 56	7
8	3 654	- 255	1 887	- 87	1 767	- 168	8
9	3 919	+ 19	1 985	- 41	1 934	+ 60	9
10	3 898	- 96	2 019	- 6	1 879	- 90	10
11	4 010	+ 31	2 032	+ 28	1 978	+ 3	11
12	3 991	- 115	2 011	- 85	1 980	- 30	12
13	4 118	+ 97	2 100	+ 22	2 018	+ 75	13
14	4 037	- 96	2 084	- 60	1 953	- 36	14
15	4 135	- 129	2 147	- 90	1 988	- 39	15
16	4 282	- 20	2 242	+ 44	2 040	- 64	16
17	4 318	- 87	2 207	- 31	2 111	- 56	17
18	4 466	+ 33	2 284	+ 2	2 182	+ 31	18
19	4 680	+ 39	2 400	+ 25	2 280	+ 14	19
20	4 713	+ 130	2 397	+ 54	2 316	+ 76	20
21	4 620	+ 13	2 372	+ 12	2 248	+ 1	21
22	4 719	+ 221	2 422	+ 133	2 297	+ 88	22
23	4 403	+ 41	2 219	+ 18	2 184	+ 23	23
24	4 260	- 36	2 135	- 50	2 125	+ 14	24
25	4 120	+ 206	2 119	+ 127	2 001	+ 79	25
26	3 830	+ 124	1 958	+ 50	1 872	+ 74	26
27	3 692	- 47	1 885	- 39	1 807	- 8	27
28	3 670	- 19	1 887	- 17	1 783	- 2	28
29	3 669	- 46	1 888	+ 17	1 781	- 63	29
30	3 704	- 252	1 860	- 166	1 844	- 86	30
31	4 024	- 112	2 050	- 95	1 974	- 17	31
32	4 177	+ 2	2 202	+ 79	1 975	- 77	32
33	4 237	- 129	2 132	- 98	2 105	- 31	33
34	4 380	- 361	2 217	- 194	2 163	- 167	34
35	4 764	- 17	2 427	+ 29	2 337	- 46	35
36	4 863	- 63	2 441	- 123	2 422	+ 60	36
37	4 999	- 6	2 602	+ 59	2 397	- 65	37
38	5 058	- 180	2 573	- 107	2 485	- 73	38
39	5 252	- 263	2 672	- 64	2 580	- 199	39
40	5 609	- 120	2 794	- 78	2 815	- 42	40
41	5 736	- 351	2 871	- 199	2 865	- 152	41
42	6 126	- 284	3 090	- 150	3 036	- 134	42
43	6 445	- 199	3 241	- 57	3 204	- 142	43
44	6 667	- 469	3 297	- 342	3 370	- 127	44

年 齡	人 口		男		女		年 齡
		対前年増減		対前年増減		対前年増減	
45歳	7 163	- 453	3 644	- 176	3 519	- 277	45歳
46	7 621	- 108	3 835	- 109	3 786	+ 1	46
47	7 715	- 80	3 922	- 4	3 793	- 76	47
48	7 804	+ 336	3 928	+ 134	3 876	+ 202	48
49	7 497	+ 68	3 815	- 20	3 682	+ 88	49
50	7 434	+ 140	3 842	+ 100	3 592	+ 40	50
51	7 273	+ 25	3 730	- 71	3 543	+ 96	51
52	7 261	+2 163	3 808	+1 169	3 453	+ 994	52
53	5 103	-1 525	2 635	- 725	2 468	- 800	53
54	6 632	+ 683	3 372	+ 318	3 260	+ 365	54
55	5 944	+ 456	3 044	+ 173	2 900	+ 283	55
56	5 477	+ 156	2 871	+ 161	2 606	- 5	56
57	5 334	+ 337	2 709	+ 231	2 625	+ 106	57
58	4 949	+ 65	2 452	- 8	2 497	+ 73	58
59	4 880	+ 186	2 459	+ 179	2 421	+ 7	59
60	4 678	- 90	2 260	- 138	2 418	+ 48	60
61	4 739	+ 381	2 384	+ 246	2 355	+ 135	61
62	4 354	- 147	2 137	- 85	2 217	- 62	62
63	4 470	- 116	2 205	- 9	2 265	- 107	63
64	4 578	+ 22	2 213	+ 12	2 365	+ 10	64
65	4 524	- 156	2 177	- 109	2 347	- 47	65
66	4 669	- 374	2 261	- 160	2 408	- 214	66
67	5 010	- 206	2 404	- 89	2 606	- 117	67
68	5 175	- 592	2 461	- 226	2 714	- 366	68
69	5 732	- 899	2 660	- 366	3 072	- 533	69
70	6 573	+ 98	2 991	- 1	3 582	+ 99	70
71	6 397	- 381	2 949	- 142	3 448	- 239	71
72	6 695	+2 116	3 041	+ 926	3 654	+1 190	72
73	4 506	+ 109	2 066	+ 138	2 440	- 29	73
74	4 342	- 833	1 894	- 416	2 448	- 417	74
75	5 091	- 511	2 259	- 182	2 832	- 329	75
76	5 475	+ 48	2 357	- 9	3 118	+ 57	76
77	5 324	- 51	2 303	- 92	3 021	+ 41	77
78	5 250	+ 384	2 315	+ 181	2 935	+ 203	78
79	4 755	+ 529	2 061	+ 159	2 694	+ 370	79
80	4 100	+ 175	1 833	+ 81	2 267	+ 94	80
81	3 804	- 233	1 689	- 140	2 115	- 93	81
82	3 882	+ 202	1 731	+ 81	2 151	+ 121	82
83	3 544	+ 190	1 558	+ 133	1 986	+ 57	83
84	3 201	+ 273	1 329	+ 106	1 872	+ 167	84
85	2 782	+ 11	1 139	+ 9	1 643	+ 2	85
86	2 613	+ 232	1 043	+ 54	1 570	+ 178	86
87	2 211	+ 137	893	+ 72	1 318	+ 65	87
88	1 913	+ 163	736	+ 99	1 177	+ 64	88
89	1 598	+ 134	580	+ 74	1 018	+ 60	89
90	1 312	+ 81	432	+ 57	880	+ 24	90
91	1 069	+ 60	307	- 3	762	+ 63	91
92	890	+ 75	266	+ 5	624	+ 70	92
93	699	- 59	212	0	487	- 59	93
94	637	+ 144	182	+ 68	455	+ 76	94

年 齢	人 口		男		女		年 齢
		対前年増減		対前年増減		対前年増減	
95歳	402	- 10	87	0	315	- 10	95歳
96	348	+ 63	64	+ 12	284	+ 51	96
97	215	- 9	38	- 7	177	- 2	97
98	159	+ 5	31	+ 8	128	- 3	98
99	116	+ 6	18	0	98	+ 6	99
100～	212	+ 15	28	+ 6	184	+ 9	100～
不 詳	0	- 1	0	- 1	0	0	不 詳
(再掲) 5歳階級別人口 ※不詳は含まない							
0～ 4	14 996	- 356	7 678	- 180	7 318	- 176	0～ 4
5～ 9	18 022	- 382	9 323	- 205	8 699	- 177	5～ 9
10～14	20 054	- 179	10 246	- 101	9 808	- 78	10～14
15～19	21 881	- 164	11 280	- 50	10 601	- 114	15～19
20～24	22 715	+ 369	11 545	+ 167	11 170	+ 202	20～24
25～29	18 981	+ 218	9 737	+ 138	9 244	+ 80	25～29
30～34	20 522	- 852	10 461	- 474	10 061	- 378	30～34
35～39	24 936	- 529	12 715	- 206	12 221	- 323	35～39
40～44	30 583	-1 423	15 293	- 826	15 290	- 597	40～44
45～49	37 800	- 237	19 144	- 175	18 656	- 62	45～49
50～54	33 703	+1 486	17 387	+ 791	16 316	+ 695	50～54
55～59	26 584	+1 200	13 535	+ 736	13 049	+ 464	55～59
60～64	22 819	+ 50	11 199	+ 26	11 620	+ 24	60～64
65～69	25 110	-2 227	11 963	- 950	13 147	-1 277	65～69
70～74	28 513	+1 109	12 941	+ 505	15 572	+ 604	70～74
75～79	25 895	+ 399	11 295	+ 57	14 600	+ 342	75～79
80～84	18 531	+ 607	8 140	+ 261	10 391	+ 346	80～84
85～89	11 117	+ 677	4 391	+ 308	6 726	+ 369	85～89
90～94	4 607	+ 301	1 399	+ 127	3 208	+ 174	90～94
95～99	1 240	+ 55	238	+ 13	1 002	+ 42	95～99
100～	212	+ 15	28	+ 6	184	+ 9	100～

3. 町丁別一年間の人口増減数

2020年(令和2年)1月1日現在

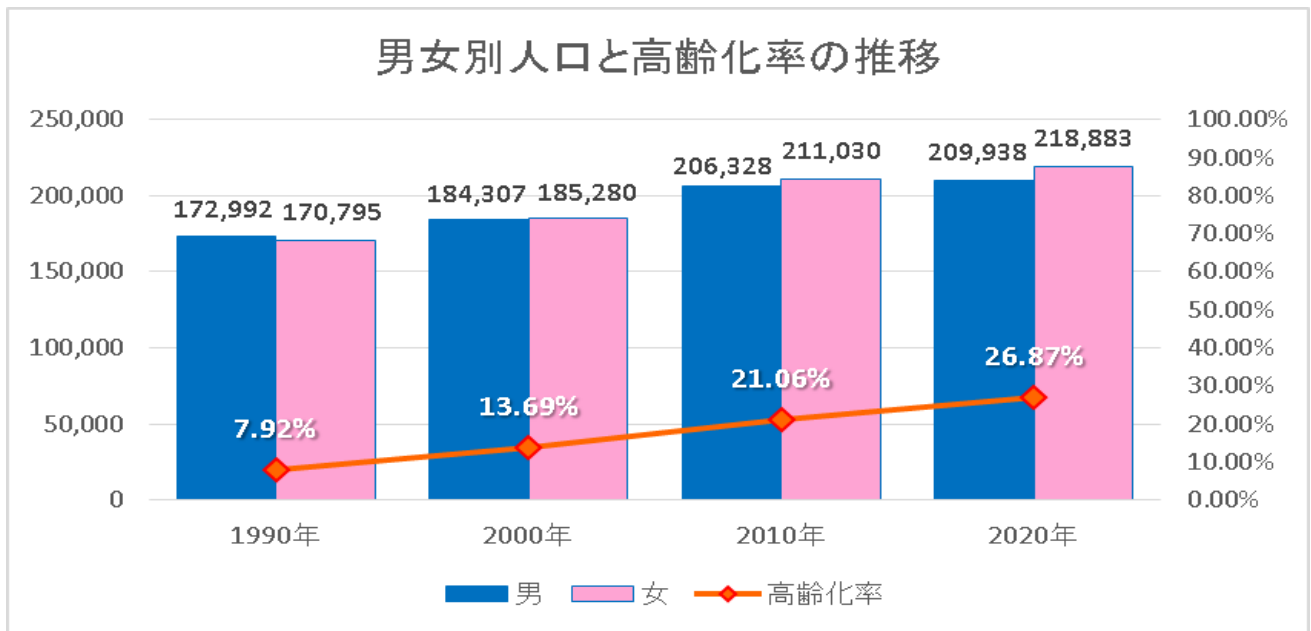
地 域	人 口		男		女		地 域
		対前年増減		対前年増減		対前年増減	
町田市総数	428 821	+ 136	209 938	- 33	218 883	+ 169	町田市総数
相原町	15 031	- 71	7 313	- 68	7 718	- 3	相原町
旭町1丁目	1 766	+ 18	885	- 4	881	+ 22	旭町1丁目
旭町2丁目	1 020	+ 11	539	+ 13	481	- 2	旭町2丁目
旭町3丁目	2 109	+ 2	1 073	+ 4	1 036	- 2	旭町3丁目
大蔵町	9 104	+ 49	4 554	+ 20	4 550	+ 29	大蔵町
小川1丁目	2 637	- 9	1 277	- 11	1 360	+ 2	小川1丁目
小川2丁目	2 682	+ 36	1 323	+ 25	1 359	+ 11	小川2丁目
小川3丁目	1 179	- 18	582	- 19	597	+ 1	小川3丁目
小川4丁目	1 296	- 18	636	- 6	660	- 12	小川4丁目
小川5丁目	1 989	- 14	958	- 7	1 031	- 7	小川5丁目
小川6丁目	2 979	+ 6	1 507	+ 24	1 472	- 18	小川6丁目
小川7丁目	951	- 12	486	- 11	465	- 1	小川7丁目
小野路町	3 817	- 60	1 963	- 35	1 854	- 25	小野路町
小山ヶ丘1丁目	1 759	+ 19	822	+ 2	937	+ 17	小山ヶ丘1丁目
小山ヶ丘2丁目	661	+ 11	314	+ 10	347	+ 1	小山ヶ丘2丁目
小山ヶ丘3丁目	1 585	- 18	756	- 12	829	- 6	小山ヶ丘3丁目
小山ヶ丘4丁目	4 554	- 49	2 248	- 25	2 306	- 24	小山ヶ丘4丁目
小山ヶ丘5丁目	2 472	- 39	1 209	- 15	1 263	- 24	小山ヶ丘5丁目
小山ヶ丘6丁目	784	+ 60	381	+ 28	403	+ 32	小山ヶ丘6丁目
小山田桜台1丁目	1 628	- 56	791	- 26	837	- 30	小山田桜台1丁目
小山田桜台2丁目	1 850	+ 2	884	+ 5	966	- 3	小山田桜台2丁目
小山町	18 530	+ 197	9 371	+ 96	9 159	+ 101	小山町
金井1丁目	1 683	- 4	836	0	847	- 4	金井1丁目
金井2丁目	1 340	+ 8	670	+ 11	670	- 3	金井2丁目
金井3丁目	1 443	- 8	694	- 1	749	- 7	金井3丁目
金井4丁目	1 054	+ 42	528	+ 24	526	+ 18	金井4丁目
金井5丁目	1 625	+ 7	822	+ 11	803	- 4	金井5丁目
金井6丁目	1 736	- 28	847	- 26	889	- 2	金井6丁目
金井7丁目	890	- 19	421	- 17	469	- 2	金井7丁目
金井8丁目	1 455	+ 9	721	- 5	734	+ 14	金井8丁目
金井町	8 010	- 93	3 965	- 53	4 045	- 40	金井町
金森1丁目	2 822	+ 42	1 369	+ 19	1 453	+ 23	金森1丁目
金森2丁目	3 118	- 48	1 519	- 19	1 599	- 29	金森2丁目
金森3丁目	1 701	- 10	840	- 3	861	- 7	金森3丁目
金森4丁目	2 214	- 33	1 049	- 30	1 165	- 3	金森4丁目
金森5丁目	579	- 14	282	- 3	297	- 11	金森5丁目
金森6丁目	2 066	+ 4	1 009	- 3	1 057	+ 7	金森6丁目
金森7丁目	1 956	- 49	879	- 15	1 077	- 34	金森7丁目
金森東1丁目	2 140	+ 18	1 021	+ 14	1 119	+ 4	金森東1丁目
金森東2丁目	1 231	- 34	588	- 13	643	- 21	金森東2丁目
金森東3丁目	1 907	- 20	899	- 12	1 008	- 8	金森東3丁目
金森東4丁目	1 963	+ 5	953	+ 1	1 010	+ 4	金森東4丁目
上小山田町	4 787	- 27	2 409	+ 2	2 378	- 29	上小山田町
木曾西1丁目	2 111	+ 95	1 013	+ 45	1 098	+ 50	木曾西1丁目
木曾西2丁目	942	- 21	470	- 13	472	- 8	木曾西2丁目
木曾西3丁目	1 509	+ 77	716	+ 27	793	+ 50	木曾西3丁目

地 域	人 口		男		女		地 域
		対前年増減		対前年増減		対前年増減	
木曾西4丁目	1 730	- 19	846	- 3	884	- 16	木曾西4丁目
木曾西5丁目	2 021	+ 55	995	+ 26	1 026	+ 29	木曾西5丁目
木曾東1丁目	4 538	- 4	2 085	- 9	2 453	+ 5	木曾東1丁目
木曾東2丁目	2 320	- 12	1 160	- 12	1 160	0	木曾東2丁目
木曾東3丁目	3 396	+ 18	1 657	+ 7	1 739	+ 11	木曾東3丁目
木曾東4丁目	4 692	- 20	2 343	- 26	2 349	+ 6	木曾東4丁目
木曾町	352	+ 5	173	+ 6	179	- 1	木曾町
高ヶ坂1丁目	355	- 7	177	- 3	178	- 4	高ヶ坂1丁目
高ヶ坂2丁目	1 487	+ 16	753	+ 12	734	+ 4	高ヶ坂2丁目
高ヶ坂3丁目	2 452	- 30	1 254	- 12	1 198	- 18	高ヶ坂3丁目
高ヶ坂4丁目	1 479	+ 22	703	+ 9	776	+ 13	高ヶ坂4丁目
高ヶ坂5丁目	1 260	- 13	616	+ 5	644	- 18	高ヶ坂5丁目
高ヶ坂6丁目	1 043	- 7	537	- 6	506	- 1	高ヶ坂6丁目
高ヶ坂7丁目	2 421	- 38	1 183	- 25	1 238	- 13	高ヶ坂7丁目
下小山田町	3 814	- 64	1 863	- 14	1 951	- 50	下小山田町
真光寺1丁目	2 101	- 65	1 048	- 30	1 053	- 35	真光寺1丁目
真光寺2丁目	1 554	+ 33	739	+ 7	815	+ 26	真光寺2丁目
真光寺3丁目	1 781	- 12	867	- 6	914	- 6	真光寺3丁目
真光寺町	1 564	- 39	811	- 17	753	- 22	真光寺町
函師町	8 410	- 21	4 246	0	4 164	- 21	函師町
忠生1丁目	1 520	- 13	754	- 4	766	- 9	忠生1丁目
忠生2丁目	2 578	+ 14	1 298	+ 10	1 280	+ 4	忠生2丁目
忠生3丁目	2 095	- 18	1 022	- 20	1 073	+ 2	忠生3丁目
忠生4丁目	1 091	- 27	542	- 9	549	- 18	忠生4丁目
玉川学園1丁目	2 215	- 6	1 061	- 3	1 154	- 3	玉川学園1丁目
玉川学園2丁目	1 578	+ 5	718	- 3	860	+ 8	玉川学園2丁目
玉川学園3丁目	2 343	+ 27	1 097	+ 15	1 246	+ 12	玉川学園3丁目
玉川学園4丁目	1 918	- 17	902	- 4	1 016	- 13	玉川学園4丁目
玉川学園5丁目	2 609	- 1	1 262	+ 1	1 347	- 2	玉川学園5丁目
玉川学園6丁目	392	+ 12	174	+ 2	218	+ 10	玉川学園6丁目
玉川学園7丁目	2 756	- 24	1 312	- 17	1 444	- 7	玉川学園7丁目
玉川学園8丁目	2 540	- 29	1 207	- 21	1 333	- 8	玉川学園8丁目
つくし野1丁目	1 832	- 20	859	- 7	973	- 13	つくし野1丁目
つくし野2丁目	1 750	- 29	835	- 7	915	- 22	つくし野2丁目
つくし野3丁目	1 425	- 35	687	- 1	738	- 34	つくし野3丁目
つくし野4丁目	1 547	0	732	+ 2	815	- 2	つくし野4丁目
鶴川1丁目	1 409	+ 56	709	+ 24	700	+ 32	鶴川1丁目
鶴川2丁目	2 386	- 24	1 147	- 16	1 239	- 8	鶴川2丁目
鶴川3丁目	1 492	0	761	- 3	731	+ 3	鶴川3丁目
鶴川4丁目	2 488	- 56	1 203	- 17	1 285	- 39	鶴川4丁目
鶴川5丁目	2 787	- 62	1 319	- 19	1 468	- 43	鶴川5丁目
鶴川6丁目	1 900	- 27	872	- 22	1 028	- 5	鶴川6丁目
鶴間1丁目	1 045	- 10	486	- 11	559	+ 1	鶴間1丁目
鶴間2丁目	359	- 9	165	- 3	194	- 6	鶴間2丁目
鶴間3丁目	850	+ 10	376	+ 6	474	+ 4	鶴間3丁目
鶴間4丁目	1 370	+ 11	656	+ 2	714	+ 9	鶴間4丁目
鶴間5丁目	1 031	+ 21	499	+ 8	532	+ 13	鶴間5丁目
鶴間6丁目	2 441	+ 69	1 218	+ 35	1 223	+ 34	鶴間6丁目
鶴間7丁目	839	+ 15	430	+ 16	409	- 1	鶴間7丁目
鶴間8丁目	869	- 10	435	- 3	434	- 7	鶴間8丁目
常盤町	4 721	+ 71	2 405	+ 48	2 316	+ 23	常盤町

地 域	人 口		男		女		地 域
		対前年増減		対前年増減		対前年増減	
中町1丁目	2 939	+ 50	1 441	+ 35	1 498	+ 15	中町1丁目
中町2丁目	2 121	+ 20	1 070	+ 15	1 051	+ 5	中町2丁目
中町3丁目	2 707	+ 119	1 335	+ 66	1 372	+ 53	中町3丁目
中町4丁目	2 277	+ 52	1 115	+ 18	1 162	+ 34	中町4丁目
成瀬1丁目	1 882	- 29	942	- 11	940	- 18	成瀬1丁目
成瀬2丁目	1 532	+ 54	766	+ 19	766	+ 35	成瀬2丁目
成瀬3丁目	653	- 14	334	- 5	319	- 9	成瀬3丁目
成瀬4丁目	675	- 5	343	- 3	332	- 2	成瀬4丁目
成瀬5丁目	876	+ 3	434	+ 2	442	+ 1	成瀬5丁目
成瀬6丁目	1 387	- 5	691	+ 9	696	- 14	成瀬6丁目
成瀬7丁目	1 515	- 46	642	- 19	873	- 27	成瀬7丁目
成瀬8丁目	1 156	- 14	573	- 2	583	- 12	成瀬8丁目
成瀬が丘1丁目	1 219	- 31	611	- 22	608	- 9	成瀬が丘1丁目
成瀬が丘2丁目	1 215	+ 6	581	- 4	634	+ 10	成瀬が丘2丁目
成瀬が丘3丁目	2 097	+ 17	1 033	+ 6	1 064	+ 11	成瀬が丘3丁目
成瀬台1丁目	1 730	- 23	841	- 7	889	- 16	成瀬台1丁目
成瀬台2丁目	2 556	+ 39	1 248	+ 28	1 308	+ 11	成瀬台2丁目
成瀬台3丁目	1 849	- 1	868	+ 3	981	- 4	成瀬台3丁目
成瀬台4丁目	1 838	- 20	868	- 14	970	- 6	成瀬台4丁目
西成瀬1丁目	2 518	- 11	1 235	- 2	1 283	- 9	西成瀬1丁目
西成瀬2丁目	1 909	- 40	916	- 21	993	- 19	西成瀬2丁目
西成瀬3丁目	814	+ 12	406	+ 4	408	+ 8	西成瀬3丁目
根岸1丁目	760	+ 16	388	+ 8	372	+ 8	根岸1丁目
根岸2丁目	1 394	+ 8	674	+ 6	720	+ 2	根岸2丁目
根岸町	714	+ 32	354	+ 16	360	+ 16	根岸町
能ヶ谷1丁目	1 032	+ 41	465	+ 5	567	+ 36	能ヶ谷1丁目
能ヶ谷2丁目	1 369	+ 3	676	+ 7	693	- 4	能ヶ谷2丁目
能ヶ谷3丁目	856	- 11	432	- 12	424	+ 1	能ヶ谷3丁目
能ヶ谷4丁目	1 561	- 7	733	- 7	828	0	能ヶ谷4丁目
能ヶ谷5丁目	1 791	- 23	858	- 12	933	- 11	能ヶ谷5丁目
能ヶ谷6丁目	1 854	+ 43	929	+ 27	925	+ 16	能ヶ谷6丁目
能ヶ谷7丁目	2 319	- 12	1 104	- 9	1 215	- 3	能ヶ谷7丁目
野津田町	10 413	+ 94	5 145	+ 52	5 268	+ 42	野津田町
原町田1丁目	3 160	+ 53	1 528	+ 19	1 632	+ 34	原町田1丁目
原町田2丁目	4 255	+ 68	2 167	+ 10	2 088	+ 58	原町田2丁目
原町田3丁目	1 377	- 1	694	- 3	683	+ 2	原町田3丁目
原町田4丁目	2 735	- 60	1 319	- 38	1 416	- 22	原町田4丁目
原町田5丁目	2 583	+ 339	1 293	+ 167	1 290	+ 172	原町田5丁目
原町田6丁目	604	- 33	293	- 14	311	- 19	原町田6丁目
東玉川学園1丁目	1 535	- 19	754	0	781	- 19	東玉川学園1丁目
東玉川学園2丁目	1 039	- 5	505	- 7	534	+ 2	東玉川学園2丁目
東玉川学園3丁目	49	- 1	21	- 1	28	0	東玉川学園3丁目
東玉川学園4丁目	734	- 17	372	- 9	362	- 8	東玉川学園4丁目
広袴1丁目	174	- 18	160	- 17	14	- 1	広袴1丁目
広袴2丁目	1 133	- 6	527	- 7	606	+ 1	広袴2丁目
広袴3丁目	1 939	+ 2	957	+ 3	982	- 1	広袴3丁目
広袴4丁目	156	- 1	75	+ 2	81	- 3	広袴4丁目
広袴町	1 001	+ 48	491	+ 13	510	+ 35	広袴町
本町田	25 066	- 360	12 187	- 208	12 879	- 152	本町田
南大谷	11 173	+ 158	5 521	+ 89	5 652	+ 69	南大谷
南つくし野1丁目	1 093	+ 14	517	+ 4	576	+ 10	南つくし野1丁目

地 域	人 口		男		女		地 域
		対前年増減		対前年増減		対前年増減	
南つくし野2丁目	1 941	- 1	916	- 6	1 025	+ 5	南つくし野2丁目
南つくし野3丁目	1 429	+ 15	723	+ 5	706	+ 10	南つくし野3丁目
南つくし野4丁目	1 207	- 25	574	- 17	633	- 8	南つくし野4丁目
南成瀬1丁目	2 768	+ 3	1 297	- 13	1 471	+ 16	南成瀬1丁目
南成瀬2丁目	1 464	+ 9	722	+ 3	742	+ 6	南成瀬2丁目
南成瀬3丁目	1 044	- 6	553	- 2	491	- 4	南成瀬3丁目
南成瀬4丁目	1 002	+ 4	484	+ 8	518	- 4	南成瀬4丁目
南成瀬5丁目	1 813	- 37	899	- 18	914	- 19	南成瀬5丁目
南成瀬6丁目	1 230	- 11	623	+ 11	607	- 22	南成瀬6丁目
南成瀬7丁目	745	+ 6	378	- 1	367	+ 7	南成瀬7丁目
南成瀬8丁目	411	+ 10	208	+ 3	203	+ 7	南成瀬8丁目
南町田1丁目	1 611	- 6	792	- 5	819	- 1	南町田1丁目
南町田2丁目	1 893	+ 27	916	+ 4	977	+ 23	南町田2丁目
南町田3丁目	2 916	+ 368	1 416	+ 177	1 500	+ 191	南町田3丁目
南町田4丁目	1 859	+ 56	915	+ 28	944	+ 28	南町田4丁目
南町田5丁目	2 760	- 15	1 333	+ 3	1 427	- 18	南町田5丁目
三輪町	6 701	+ 21	3 538	+ 17	3 163	+ 4	三輪町
三輪緑山1丁目	1 689	- 27	794	- 21	895	- 6	三輪緑山1丁目
三輪緑山2丁目	1 259	- 9	575	- 5	684	- 4	三輪緑山2丁目
三輪緑山3丁目	1 315	+ 28	626	+ 8	689	+ 20	三輪緑山3丁目
三輪緑山4丁目	946	- 28	481	- 12	465	- 16	三輪緑山4丁目
森野1丁目	2 535	- 7	1 191	- 5	1 344	- 2	森野1丁目
森野2丁目	3 100	+ 85	1 473	+ 31	1 627	+ 54	森野2丁目
森野3丁目	1 636	- 18	796	- 8	840	- 10	森野3丁目
森野4丁目	2 199	- 44	997	- 12	1 202	- 32	森野4丁目
森野5丁目	2 217	- 16	1 038	- 19	1 179	+ 3	森野5丁目
森野6丁目	1 493	- 13	733	- 5	760	- 8	森野6丁目
薬師台1丁目	644	- 8	310	- 3	334	- 5	薬師台1丁目
薬師台2丁目	1 067	- 30	535	- 12	532	- 18	薬師台2丁目
薬師台3丁目	1 086	- 10	497	- 8	589	- 2	薬師台3丁目
矢部町	1 656	- 9	860	+ 26	796	- 35	矢部町
山崎1丁目	811	- 19	388	- 12	423	- 7	山崎1丁目
山崎町	15 429	- 273	7 334	- 169	8 095	- 104	山崎町

《参考》男女人口比を見てみよう



上のグラフは、町田市の男女の人口と高齢化率を表したものです。



町田市の男女の人口を見ると、女性の人口のほうが少しずつ多くなっているけど何でかな？

それは、高齢化が一つの要因とされています。女性は男性と比べて寿命が長い傾向にあります。高齢者が多くなるにつれて男女の人口差は大きくなります。



4. 人口密度

2020年(令和2年)1月1日現在

地 域	人口総数 (人)	面積 (km ²)	人口密度 (人/km ²)
町田市全域	428 821	71.55	5 993.7
相原町	15 031	6.969	2 156.8
旭町1丁目	1 766	0.192	9 185.2
旭町2丁目	1 020	0.132	7 710.0
旭町3丁目	2 109	0.291	7 250.3
大蔵町	9 104	1.264	7 202.1
小川1丁目	2 637	0.219	12 036.9
小川2丁目	2 682	0.237	11 330.4
小川3丁目	1 179	0.115	10 283.1
小川4丁目	1 296	0.119	10 856.4
小川5丁目	1 989	0.076	26 252.0
小川6丁目	2 979	0.123	24 128.5
小川7丁目	951	0.062	15 281.4
小野路町	3 817	4.313	885.0
小山ヶ丘1丁目	1 759	0.290	6 074.6
小山ヶ丘2丁目	661	0.367	1 803.0
小山ヶ丘3丁目	1 585	0.379	4 186.4
小山ヶ丘4丁目	4 554	0.425	10 706.8
小山ヶ丘5丁目	2 472	0.282	8 777.3
小山ヶ丘6丁目	784	0.204	3 839.2
小山田桜台1丁目	1 628	0.258	6 313.2
小山田桜台2丁目	1 850	0.223	8 301.0
小山町	18 530	2.345	7 901.5
金井1丁目	1 683	0.235	7 168.5
金井2丁目	1 340	0.211	6 353.1
金井3丁目	1 443	0.229	6 307.6
金井4丁目	1 054	0.151	6 979.3
金井5丁目	1 625	0.199	8 184.2
金井6丁目	1 736	0.218	7 954.4
金井7丁目	890	0.099	8 945.1
金井8丁目	1 455	0.191	7 626.6
金井町	8 010	1.038	7 713.2
金森1丁目	2 822	0.237	11 919.0
金森2丁目	3 118	0.270	11 531.5
金森3丁目	1 701	0.223	7 627.8
金森4丁目	2 214	0.206	10 761.2
金森5丁目	579	0.099	5 847.1
金森6丁目	2 066	0.272	7 592.8
金森7丁目	1 956	0.177	11 069.8
金森東1丁目	2 140	0.217	9 857.2
金森東2丁目	1 231	0.136	9 058.9
金森東3丁目	1 907	0.189	10 065.2
金森東4丁目	1 963	0.214	9 160.6
上小山田町	4 787	3.110	1 539.4
木曽西1丁目	2 111	0.278	7 599.1
木曽西2丁目	942	0.197	4 780.9
木曽西3丁目	1 509	0.246	6 124.1
木曽西4丁目	1 730	0.243	7 117.9
木曽西5丁目	2 021	0.256	7 897.1

地 域	人口総数 (人)	面積 (km ²)	人口密度 (人/km ²)
木曽東1丁目	4 538	0.338	13 418.6
木曽東2丁目	2 320	0.224	10 379.8
木曽東3丁目	3 396	0.299	11 368.1
木曽東4丁目	4 692	0.408	11 503.6
木曽町	352	0.040	8 798.8
高ヶ坂1丁目	355	0.117	3 040.1
高ヶ坂2丁目	1 487	0.158	9 420.3
高ヶ坂3丁目	2 452	0.197	12 423.8
高ヶ坂4丁目	1 479	0.136	10 840.0
高ヶ坂5丁目	1 260	0.142	8 871.5
高ヶ坂6丁目	1 043	0.136	7 646.8
高ヶ坂7丁目	2 421	0.268	9 024.4
下小山田町	3 814	3.865	986.7
真光寺1丁目	2 101	0.227	9 262.2
真光寺2丁目	1 554	0.237	6 546.4
真光寺3丁目	1 781	0.170	10 483.5
真光寺町	1 564	1.017	1 537.6
函師町	8 410	2.842	2 959.5
忠生1丁目	1 520	0.229	6 625.8
忠生2丁目	2 578	0.296	8 704.8
忠生3丁目	2 095	0.234	8 950.9
忠生4丁目	1 091	0.173	6 313.8
玉川学園1丁目	2 215	0.204	10 870.6
玉川学園2丁目	1 578	0.217	7 257.6
玉川学園3丁目	2 343	0.225	10 406.0
玉川学園4丁目	1 918	0.227	8 438.9
玉川学園5丁目	2 609	0.269	9 701.0
玉川学園6丁目	392	0.406	965.9
玉川学園7丁目	2 756	0.316	8 732.5
玉川学園8丁目	2 540	0.250	10 157.7
つくし野1丁目	1 832	0.270	6 778.3
つくし野2丁目	1 750	0.266	6 572.3
つくし野3丁目	1 425	0.225	6 326.0
つくし野4丁目	1 547	0.251	6 156.2
鶴川1丁目	1 409	0.134	10 485.7
鶴川2丁目	2 386	0.201	11 890.2
鶴川3丁目	1 492	0.166	8 980.4
鶴川4丁目	2 488	0.241	10 331.8
鶴川5丁目	2 787	0.223	12 517.5
鶴川6丁目	1 900	0.230	8 260.9
鶴間1丁目	1 045	0.137	7 630.5
鶴間2丁目	359	0.081	4 442.8
鶴間3丁目	850	0.256	3 318.0
鶴間4丁目	1 370	0.144	9 514.3
鶴間5丁目	1 031	0.141	7 292.8
鶴間6丁目	2 441	0.268	9 099.8
鶴間7丁目	839	0.186	4 512.1
鶴間8丁目	869	0.187	4 650.8
常盤町	4 721	0.827	5 711.9
中町1丁目	2 939	0.213	13 810.7
中町2丁目	2 121	0.169	12 542.5
中町3丁目	2 707	0.188	14 397.8

地 域	人口総数 (人)	面積 (km ²)	人口密度 (人/km ²)
中町4丁目	2 277	0.186	12 218.8
成瀬1丁目	1 882	0.180	10 428.6
成瀬2丁目	1 532	0.146	10 463.9
成瀬3丁目	653	0.092	7 097.8
成瀬4丁目	675	0.159	4 247.9
成瀬5丁目	876	0.157	5 565.2
成瀬6丁目	1 387	0.125	11 056.2
成瀬7丁目	1 515	0.184	8 219.6
成瀬8丁目	1 156	0.121	9 556.5
成瀬が丘1丁目	1 219	0.108	11 253.2
成瀬が丘2丁目	1 215	0.110	11 082.1
成瀬が丘3丁目	2 097	0.163	12 858.7
成瀬台1丁目	1 730	0.168	10 319.2
成瀬台2丁目	2 556	0.313	8 169.2
成瀬台3丁目	1 849	0.228	8 096.4
成瀬台4丁目	1 838	0.192	9 564.0
西成瀬1丁目	2 518	0.214	11 743.0
西成瀬2丁目	1 909	0.227	8 413.2
西成瀬3丁目	814	0.164	4 974.6
根岸1丁目	760	0.159	4 775.5
根岸2丁目	1 394	0.239	5 841.6
根岸町	714	0.142	5 032.4
能ヶ谷1丁目	1 032	0.147	7 002.1
能ヶ谷2丁目	1 369	0.176	7 774.2
能ヶ谷3丁目	856	0.090	9 495.4
能ヶ谷4丁目	1 561	0.210	7 430.6
能ヶ谷5丁目	1 791	0.191	9 361.5
能ヶ谷6丁目	1 854	0.228	8 120.2
能ヶ谷7丁目	2 319	0.359	6 465.5
野津田町	10 413	3.044	3 421.1
原町田1丁目	3 160	0.171	18 490.3
原町田2丁目	4 255	0.207	20 520.0
原町田3丁目	1 377	0.125	11 032.1
原町田4丁目	2 735	0.194	14 119.4
原町田5丁目	2 583	0.161	16 057.2
原町田6丁目	604	0.159	3 801.8
東玉川学園1丁目	1 535	0.144	10 666.9
東玉川学園2丁目	1 039	0.126	8 223.6
東玉川学園3丁目	49	0.150	326.3
東玉川学園4丁目	734	0.106	6 893.4
広袴1丁目	174	0.096	1 810.2
広袴2丁目	1 133	0.135	8 384.5
広袴3丁目	1 939	0.202	9 577.4
広袴4丁目	156	0.018	8 441.5
広袴町	1 001	0.223	4 489.6
本町田	25 066	3.071	8 162.4
南大谷	11 173	1.277	8 751.7
南つくし野1丁目	1 093	0.122	8 944.9

地 域	人口総数 (人)	面積 (km ²)	人口密度 (人/km ²)
南つくし野2丁目	1 941	0.256	7 593.9
南つくし野3丁目	1 429	0.104	13 724.4
南つくし野4丁目	1 207	0.152	7 965.1
南成瀬1丁目	2 768	0.181	15 272.9
南成瀬2丁目	1 464	0.138	10 590.3
南成瀬3丁目	1 044	0.103	10 102.2
南成瀬4丁目	1 002	0.117	8 577.9
南成瀬5丁目	1 813	0.174	10 405.7
南成瀬6丁目	1 230	0.114	10 789.4
南成瀬7丁目	745	0.102	7 302.2
南成瀬8丁目	411	0.192	2 142.9
南町田1丁目	1 611	0.260	6 199.5
南町田2丁目	1 893	0.130	14 601.1
南町田3丁目	2 916	0.241	12 086.8
南町田4丁目	1 859	0.214	8 668.7
南町田5丁目	2 760	0.147	18 832.7
三輪町	6 701	2.051	3 267.2
三輪緑山1丁目	1 689	0.403	4 188.8
三輪緑山2丁目	1 259	0.163	7 736.1
三輪緑山3丁目	1 315	0.168	7 819.5
三輪緑山4丁目	946	0.172	5 492.9
森野1丁目	2 535	0.241	10 506.4
森野2丁目	3 100	0.277	11 176.1
森野3丁目	1 636	0.142	11 497.3
森野4丁目	2 199	0.170	12 930.0
森野5丁目	2 217	0.234	9 482.6
森野6丁目	1 493	0.229	6 527.8
薬師台1丁目	644	0.090	7 142.0
薬師台2丁目	1 067	0.117	9 099.6
薬師台3丁目	1 086	0.179	6 063.9
矢部町	1 656	0.324	5 117.6
山崎1丁目	811	0.064	12 622.1
山崎町	15 429	2.080	7 416.8

5. 人口増減の内訳

2019年(H31)

期間	全体の増減	自然増減			社会増減						
		増減	出生	死亡	他県との移動			都内間の移動			その他 ^注 の増減
					増減	転入	転出	増減	転入	転出	
年間	+ 136	-1 530	2 547	4 077	+2 042	12 678	10 636	- 627	4 486	5 113	+ 251
1月中	- 128	- 230	204	434	+ 143	800	657	- 72	284	356	+ 31
2月中	- 55	- 133	222	355	+ 164	984	820	- 87	332	419	+ 1
3月中	+ 204	- 160	182	342	+ 321	2 080	1 759	- 96	646	742	+ 139
4月中	+ 332	- 86	235	321	+ 434	1 682	1 248	- 38	505	543	+ 22
5月中	+ 23	- 72	235	307	+ 131	992	861	- 15	346	361	- 21
6月中	+ 61	- 80	209	289	+ 125	846	721	- 36	335	371	+ 52
7月中	+ 46	- 119	239	358	+ 186	961	775	- 15	360	375	- 6
8月中	+ 4	- 135	196	331	+ 159	955	796	+ 8	395	387	- 28
9月中	- 114	- 140	221	361	+ 9	795	786	- 52	317	369	+ 69
10月中	- 6	- 109	219	328	+ 131	892	761	- 29	327	356	+ 1
11月中	- 88	- 133	199	332	+ 118	834	716	- 66	332	398	- 7
12月中	- 143	- 133	186	319	+ 121	857	736	- 129	307	436	- 2

2018年(H30)

期間	全体の増減	自然増減			社会増減						
		増減	出生	死亡	他県との移動			都内間の移動			その他 ^注 の増減
					増減	転入	転出	増減	転入	転出	
年間	- 57	-1 260	2 658	3 918	+1 375	12 262	10 887	- 411	4 407	4 818	+ 239
1月中	- 55	- 153	241	394	+ 47	736	689	+ 11	308	297	+ 40
2月中	- 193	- 139	195	334	+ 15	821	806	- 64	293	357	- 5
3月中	+ 77	- 142	215	357	+ 266	2 168	1 902	- 147	626	773	+ 100
4月中	+ 164	- 78	218	296	+ 224	1 527	1 303	- 28	467	495	+ 46
5月中	+ 5	- 64	253	317	+ 35	989	954	+ 14	385	371	+ 20
6月中	- 79	- 82	205	287	- 2	776	778	- 40	330	370	+ 45
7月中	+ 97	- 101	217	318	+ 191	938	747	- 26	315	341	+ 33
8月中	+ 3	- 52	246	298	+ 147	928	781	- 49	341	390	- 43
9月中	- 172	- 129	190	319	+ 6	699	693	- 100	261	361	+ 51
10月中	+ 94	- 105	236	341	+ 177	960	783	+ 23	403	380	- 1
11月中	- 44	- 117	233	350	+ 83	829	746	+ 2	317	315	- 12
12月中	+ 46	- 98	209	307	+ 186	891	705	- 7	361	368	- 35

注:その他の増加は、実態調査・帰化等による職権記載者数です
 その他の減少は、実態調査・国籍離脱等による職権消除者数です

「市の統計」をホームページで閲覧する方法のご案内

①検索サイトで「町田市」と入力するか<http://www.city.machida.tokyo.jp/>をアドレス入力し、町田市ホームページを開きます。



2020年1月町田市の人口

2020年2月発行

編集・発行 町田市役所総務部市政情報課
〒194-8520 町田市森野2丁目2番22号
電話：042-724-2106（直通）

この冊子は、400部作成し、1部あたりの単価は110円です（職員人件費を含みます）。