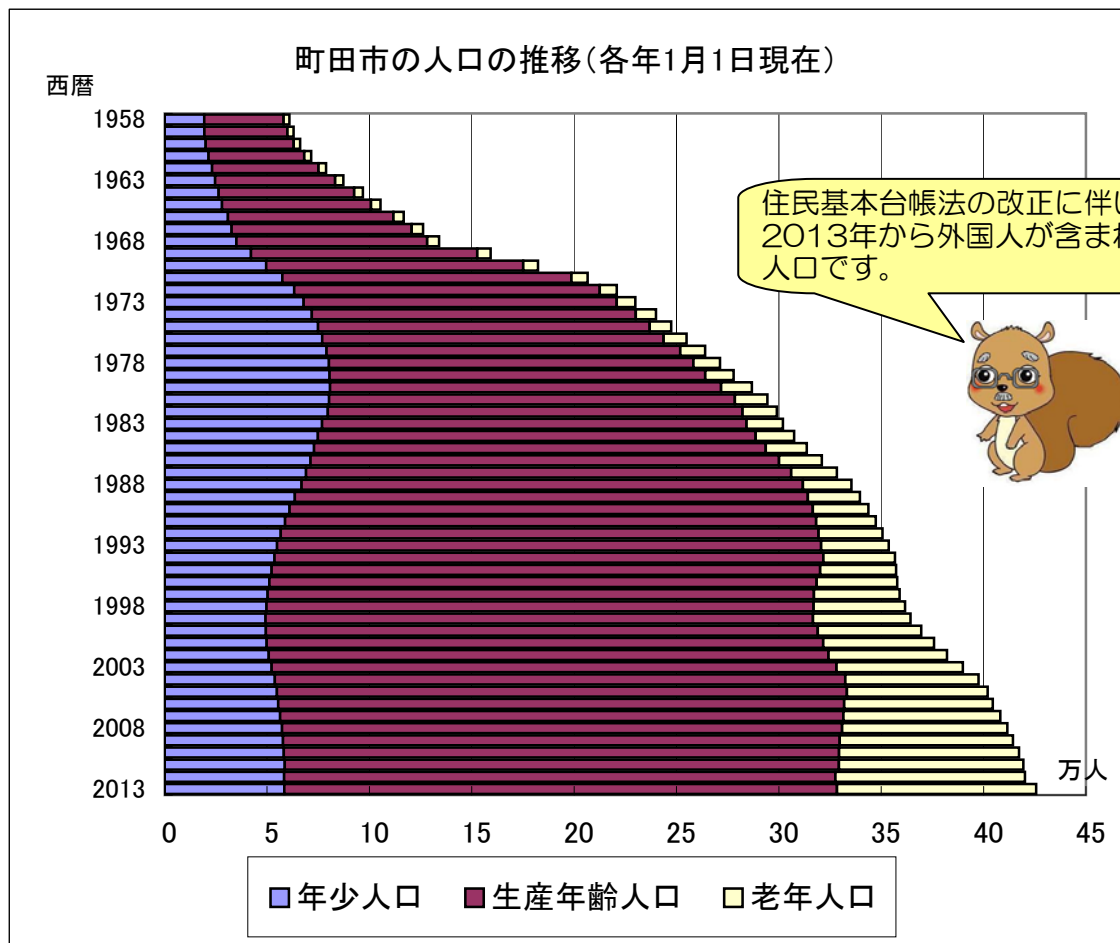


# 2013年1月

## 町田市の人口

< 住民基本台帳に基づく >  
年齢別人口・町丁別人口・人口動態 等



年少人口とは  
0歳~14歳の  
人口だよ。



生産年齢人口とは  
15歳~64歳の  
人口です。



老年人口とは  
65歳以上の  
人口です。

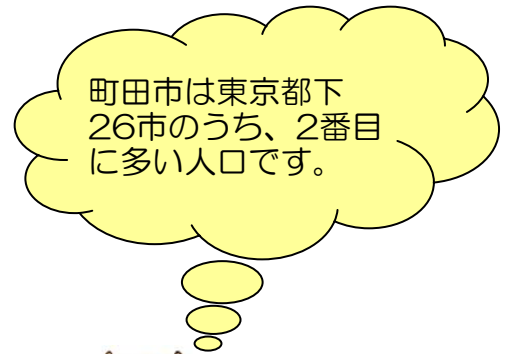


総務部 市政情報課

# 1. 年齢別人口 <2013年1月1日現在>

## (1) 人口総数

区分	人口総数	日本人	外国人
総数	425 762	421 015	4 747
男	209 693	207 567	2 126
女	216 069	213 448	2 621



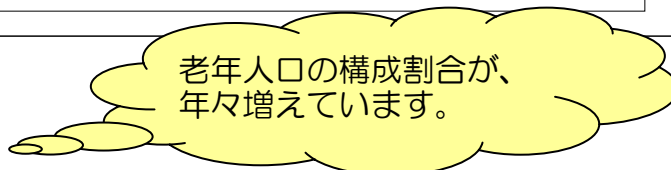
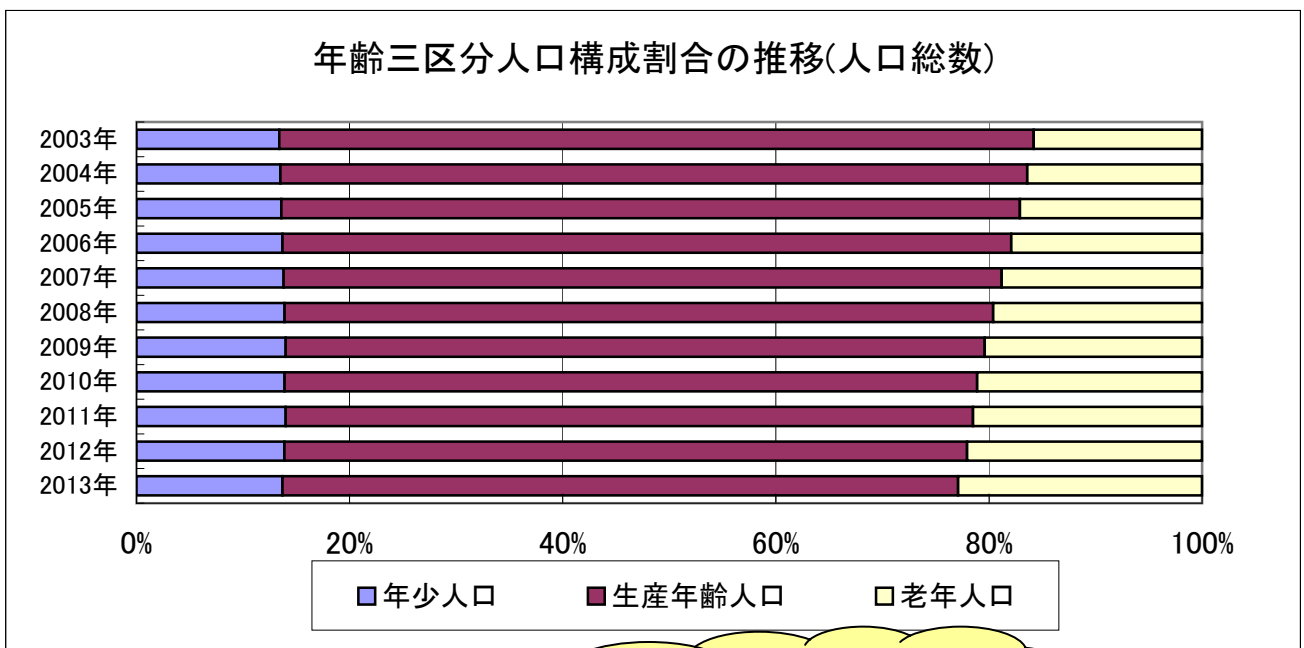
## (2) 平均年齢

区分	人口総数	日本人	外国人
総数	44.41歳	44.50歳	36.58歳
男	43.15歳	43.23歳	35.57歳
女	45.64歳	45.74歳	37.39歳

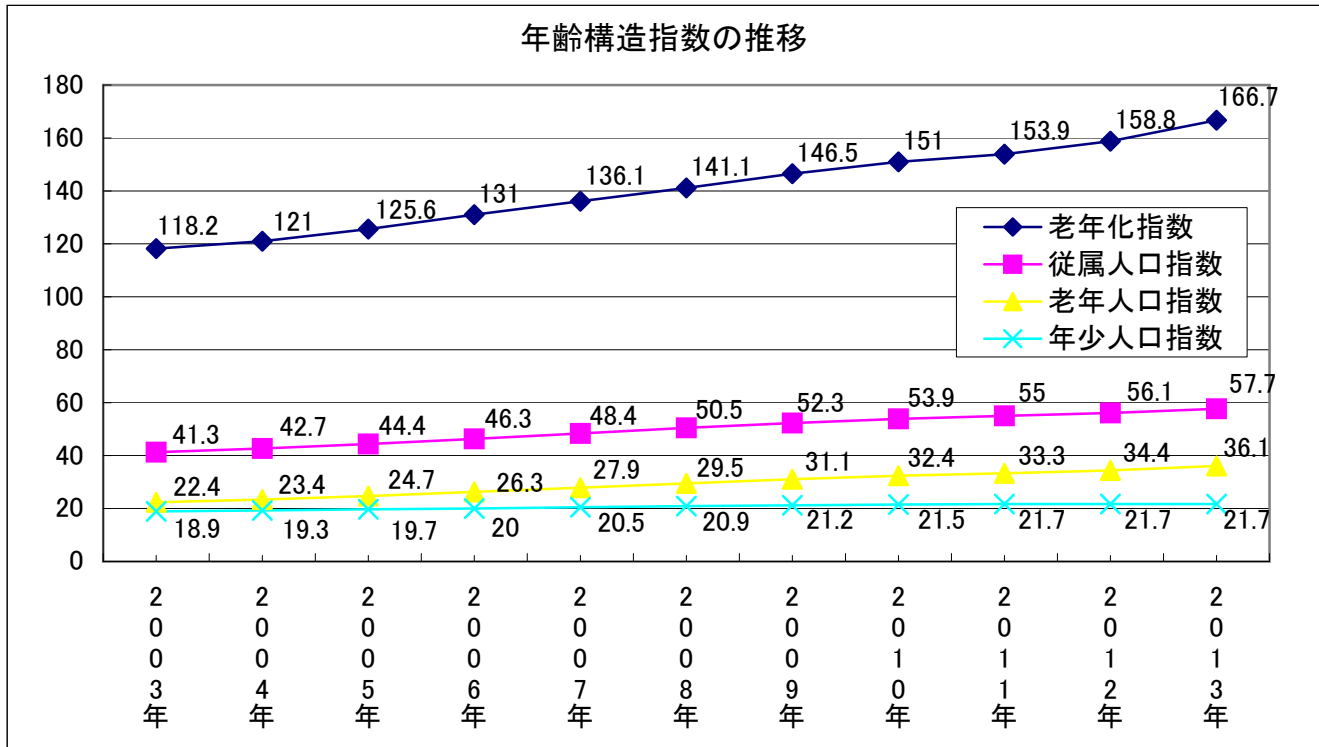


## (3) 年齢三分人口

区分	人口総数		日本人		外国人	
	人口	構成割合	人口	構成割合	人口	構成割合
年少人口 (0～14歳)	58 397	13.72%	57 985	13.77%	412	8.68%
生産年齢人口 (15～64歳)	270 028	63.42%	265 940	63.17%	4 088	86.12%
老年人口 (65歳～)	97 337	22.86%	97 090	23.06%	247	5.20%



## (4) 年齢構造指数



### ①年少人口指数

人口の若年化の程度を示す指標です。

算出方法は、年少人口/生産年齢人口×100 です。

### ②老年人口指数

人口の高齢化の程度を示す指標です。

算出方法は、老年人口/生産年齢人口×100 です。

### ③従属人口指数


生産年齢人口100人が、年少人口と老年人口をどれだけ養うかを表す指標です。

算出方法は、(年少人口+老年人口)/生産年齢人口×100 です。

### ④老年化指数

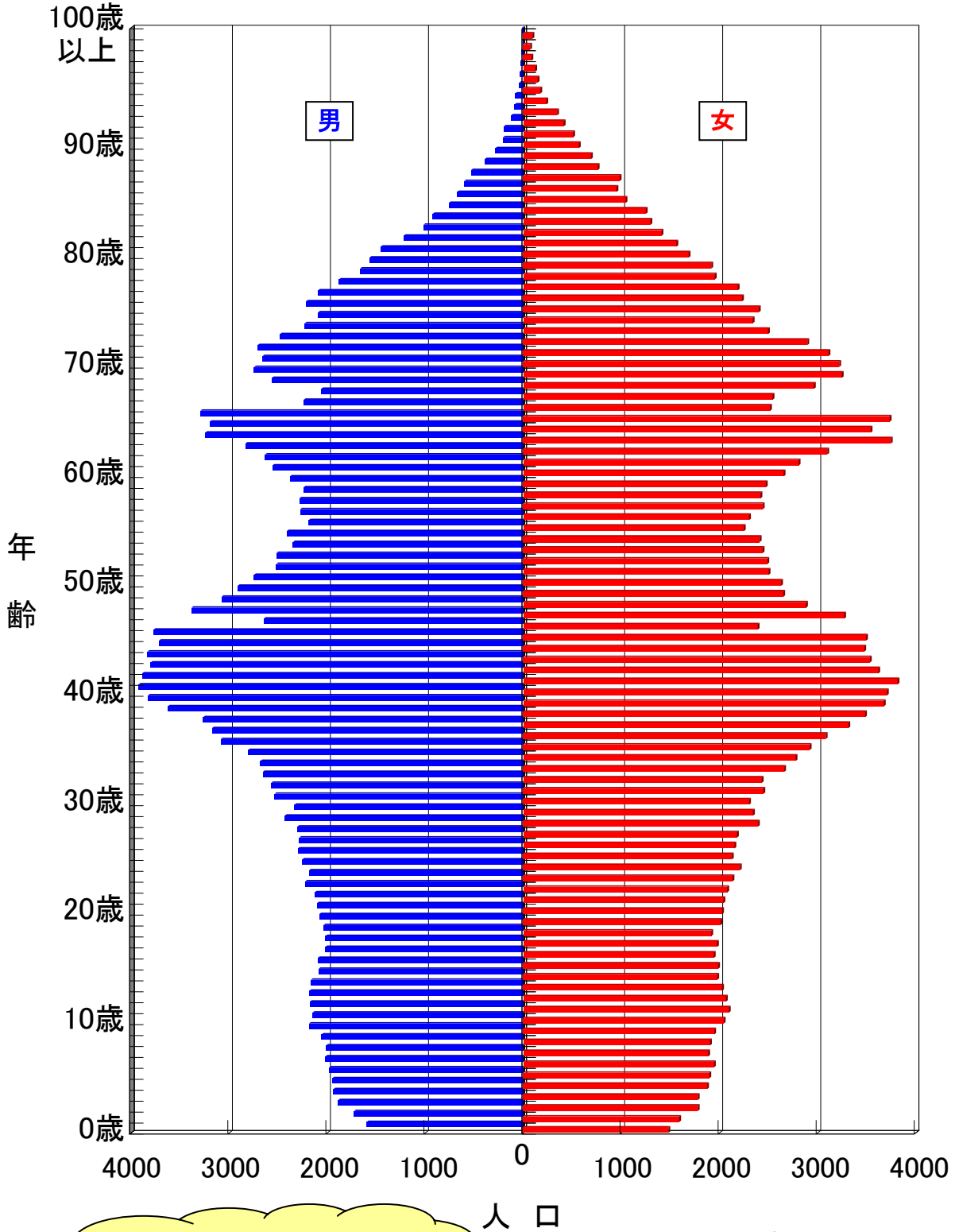
生産年齢人口の影響を除いた人口高齢化の程度を示す指標です。

算出方法は、老年人口/年少人口×100 です。



(5)人口ピラミッド

町田市の人口ピラミッド(2013年1月1日現在)



30歳未満の人口が他の世代に比べて少ないわ。

人口



## 2. 年齢別一年間の人口増減数

※2012年7月9日の住民基本台帳法一部改正により、外国人が住民基本台帳に記載されることになりました。  
この結果、2013年1月1日現在の住民基本台帳人口には外国人が含まれることから、本表では比較を容易にするため、2012年1月1日現在人口を住民基本台帳人口+外国人登録者数とし、対前年増減数を算出しました。

年 齢	人 口 総 数						年 齢
	2013 年 ( H25 ) 1 月 1 日 現 在			対 前 年 増 減 数			
	総 数	男	女	総 数	男	女	
総 数	425 762	209 693	216 069	382	146	236	総 数
0歳	3 077	1 598	1 479	- 60	- 27	- 33	0歳
1	3 315	1 726	1 589	- 265	- 103	- 162	1
2	3 667	1 888	1 779	15	- 22	37	2
3	3 716	1 937	1 779	- 48	17	- 65	3
4	3 822	1 948	1 874	4	5	- 1	4
5	3 875	1 978	1 897	- 31	- 9	- 22	5
6	3 962	2 018	1 944	98	21	77	6
7	3 896	2 011	1 885	- 62	- 47	- 15	7
8	3 963	2 059	1 904	- 143	- 114	- 29	8
9	4 133	2 186	1 947	- 67	30	- 97	9
10	4 193	2 149	2 044	- 67	- 30	- 37	10
11	4 273	2 177	2 096	54	13	41	11
12	4 246	2 181	2 065	51	12	39	12
13	4 193	2 167	2 026	144	90	54	13
14	4 066	2 088	1 978	- 9	- 2	- 7	14
15	4 082	2 096	1 986	128	86	42	15
16	3 962	2 020	1 942	- 11	17	- 28	16
17	3 993	2 018	1 975	122	16	106	17
18	3 955	2 038	1 917	188	125	63	18
19	4 092	2 081	2 011	38	31	7	19
20	4 131	2 104	2 027	19	- 5	24	20
21	4 167	2 126	2 041	- 179	- 90	- 89	21
22	4 304	2 224	2 080	- 90	2	- 92	22
23	4 319	2 186	2 133	- 202	- 98	- 104	23
24	4 461	2 253	2 208	- 110	- 104	- 6	24
25	4 426	2 300	2 126	- 159	- 51	- 108	25
26	4 438	2 285	2 153	- 174	- 94	- 80	26
27	4 483	2 305	2 178	- 433	- 194	- 239	27
28	4 825	2 432	2 393	29	4	25	28
29	4 676	2 334	2 342	- 239	- 245	6	29
30	4 838	2 536	2 302	- 178	- 62	- 116	30
31	5 020	2 572	2 448	- 37	- 52	15	31
32	5 087	2 656	2 431	- 294	- 60	- 234	32
33	5 342	2 682	2 660	- 254	- 127	- 127	33
34	5 583	2 806	2 777	- 343	- 270	- 73	34
35	6 006	3 086	2 920	- 252	- 87	- 165	35
36	6 259	3 175	3 084	- 316	- 92	- 224	36
37	6 580	3 265	3 315	- 525	- 351	- 174	37
38	7 109	3 624	3 485	- 394	- 216	- 178	38
39	7 504	3 828	3 676	- 96	- 67	- 29	39

年 齢	人 口 総 数						年 齢
	2013 年 ( H25 ) 1 月 1 日 現 在			対 前 年 増 減 数			
	総 数	男	女	総 数	男	女	
40歳	7 631	3 923	3 708	- 79	29	- 108	40歳
41	7 704	3 888	3 816	254	87	167	41
42	7 420	3 800	3 620	48	- 48	96	42
43	7 368	3 834	3 534	145	102	43	43
44	7 192	3 715	3 477	- 69	- 70	1	44
45	7 266	3 771	3 495	2 214	1 106	1 108	45
46	5 037	2 647	2 390	-1 630	- 745	- 885	46
47	6 656	3 384	3 272	700	315	385	47
48	5 960	3 078	2 882	394	154	240	48
49	5 564	2 914	2 650	189	171	18	49
50	5 376	2 748	2 628	328	216	112	50
51	5 021	2 520	2 501	26	2	24	51
52	5 007	2 518	2 489	205	178	27	52
53	4 789	2 349	2 440	- 34	- 51	17	53
54	4 822	2 412	2 410	358	204	154	54
55	4 438	2 189	2 249	- 160	- 95	- 65	55
56	4 577	2 276	2 301	- 173	- 20	- 153	56
57	4 726	2 284	2 442	38	32	6	57
58	4 659	2 240	2 419	- 198	- 145	- 53	58
59	4 853	2 380	2 473	- 408	- 202	- 206	59
60	5 213	2 558	2 655	- 269	- 105	- 164	60
61	5 441	2 633	2 808	- 550	- 236	- 314	61
62	5 934	2 835	3 099	-1 098	- 436	- 662	62
63	6 991	3 243	3 748	227	20	207	63
64	6 741	3 199	3 542	- 337	- 115	- 222	64
65	7 029	3 293	3 736	2 256	1 043	1 213	65
66	4 755	2 239	2 516	120	147	- 27	66
67	4 603	2 062	2 541	- 979	- 543	- 436	67
68	5 528	2 565	2 963	- 526	- 225	- 301	68
69	5 993	2 746	3 247	52	53	- 1	69
70	5 880	2 659	3 221	- 3	- 84	81	70
71	5 821	2 709	3 112	366	188	178	71
72	5 378	2 482	2 896	596	219	377	72
73	4 725	2 230	2 495	240	96	144	73
74	4 432	2 093	2 339	- 274	- 181	- 93	74
75	4 617	2 216	2 401	189	63	126	75
76	4 323	2 093	2 230	185	163	22	76
77	4 066	1 880	2 186	370	159	211	77
78	3 617	1 664	1 953	35	30	5	78
79	3 485	1 569	1 916	236	46	190	79
80	3 140	1 454	1 686	255	176	79	80
81	2 781	1 220	1 561	273	153	120	81
82	2 428	1 019	1 409	113	40	73	82
83	2 220	924	1 296	83	96	- 13	83
84	2 007	759	1 248	200	34	166	84

年 齢	人 口 総 数						年 齢
	2013 年 ( H25 ) 1 月 1 日 現 在			対 前 年 増 減 数			
	総 数	男	女	総 数	男	女	
85歳	1 718	675	1 043	68	15	53	85歳
86	1 553	603	950	- 66	23	- 89	86
87	1 516	533	983	260	89	171	87
88	1 153	394	759	76	58	18	88
89	974	285	689	96	37	59	89
90	773	207	566	- 35	- 21	- 14	90
91	707	199	508	94	45	49	91
92	537	125	412	42	23	19	92
93	433	89	344	64	- 9	73	93
94	319	84	235	39	25	14	94
95	214	41	173	- 21	- 5	- 16	95
96	183	37	146	- 15	- 2	- 13	96
97	148	27	121	14	0	14	97
98	100	18	82	- 5	5	- 10	98
99	73	4	69	11	- 1	12	99
100~	108	15	93	1	- 6	7	100~
不 詳	0	0	0	- 1	- 1	0	不 詳
(再掲) 5歳階級別人口 ※不詳は含まない							
0~ 4	17 597	9 097	8 500	- 354	- 130	- 224	0~ 4
5~ 9	19 829	10 252	9 577	- 205	- 119	- 86	5~ 9
10~14	20 971	10 762	10 209	173	83	90	10~14
15~19	20 084	10 253	9 831	465	275	190	15~19
20~24	21 382	10 893	10 489	- 562	- 295	- 267	20~24
25~29	22 848	11 656	11 192	- 976	- 580	- 396	25~29
30~34	25 870	13 252	12 618	- 1 106	- 571	- 535	30~34
35~39	33 458	16 978	16 480	- 1 583	- 813	- 770	35~39
40~44	37 315	19 160	18 155	299	100	199	40~44
45~49	30 483	15 794	14 689	1 867	1 001	866	45~49
50~54	25 015	12 547	12 468	883	549	334	50~54
55~59	23 253	11 369	11 884	- 901	- 430	- 471	55~59
60~64	30 320	14 468	15 852	- 2 027	- 872	- 1 155	60~64
65~69	27 908	12 905	15 003	923	475	448	65~69
70~74	26 236	12 173	14 063	925	238	687	70~74
75~79	20 108	9 422	10 686	1 015	461	554	75~79
80~84	12 576	5 376	7 200	924	499	425	80~84
85~89	6 914	2 490	4 424	434	222	212	85~89
90~94	2 769	704	2 065	204	63	141	90~94
95~99	718	127	591	- 16	- 3	- 13	95~99
100~	108	15	93	1	- 6	7	100~

### 3. 町丁別一年間の人口増減数

※1) 2012年7月9日の住民基本台帳法一部改正により、外国人が住民基本台帳に記載されることになりました。  
この結果、2013年1月1日現在の住民基本台帳人口には外国人が含まれることから、本表では比較を容易にするため、2012年1月1日現在人口を住民基本台帳人口+外国人登録者数とし、対前年増減数を算出しました。  
※2) 2012年中に住所整理が行われた金森地区、忠生土地区画整理事業地区については、21ページに掲載。

地 域	人 口 総 数						地 域
	2013年（H25）1月1日現在			対前年増減数			
	総 数	男	女	総 数	男	女	
町田市総数	425 762	209 693	216 069	382	146	236	町田市総数
	0	0	0				
相原町	15 231	7 499	7 732	- 58	- 51	- 7	相原町
旭町1丁目	1 735	904	831	- 9	- 4	- 5	旭町1丁目
旭町2丁目	1 018	517	501	- 3	- 3	0	旭町2丁目
旭町3丁目	2 172	1 124	1 048	- 19	- 5	- 14	旭町3丁目
大蔵町	8 954	4 450	4 504	- 15	2	- 17	大蔵町
小川	5 184	2 603	2 581	69	27	42	小川
小川1丁目	2 761	1 365	1 396	- 43	- 22	- 21	小川1丁目
小川2丁目	2 854	1 420	1 434	- 74	- 26	- 48	小川2丁目
小川3丁目	1 130	558	572	- 6	- 10	4	小川3丁目
小川4丁目	1 382	674	708	- 3	0	- 3	小川4丁目
小野路町	3 903	2 015	1 888	- 61	- 45	- 16	小野路町
小山ヶ丘1丁目	1 473	714	759	104	47	57	小山ヶ丘1丁目
小山ヶ丘2丁目	367	178	189	1	- 1	2	小山ヶ丘2丁目
小山ヶ丘3丁目	1 590	798	792	53	32	21	小山ヶ丘3丁目
小山ヶ丘4丁目	2 989	1 504	1 485	465	244	221	小山ヶ丘4丁目
小山ヶ丘5丁目	2 544	1 272	1 272	4	5	- 1	小山ヶ丘5丁目
小山ヶ丘6丁目	209	104	105	39	20	19	小山ヶ丘6丁目
小山田桜台1丁目	1 964	961	1 003	- 75	- 26	- 49	小山田桜台1丁目
小山田桜台2丁目	2 183	1 068	1 115	- 36	- 20	- 16	小山田桜台2丁目
小山町	17 522	8 914	8 608	284	156	128	小山町
金井1丁目	1 740	867	873	6	- 7	13	金井1丁目
金井2丁目	1 382	698	684	- 11	- 2	- 9	金井2丁目
金井3丁目	1 473	690	783	- 39	- 25	- 14	金井3丁目
金井4丁目	953	458	495	- 25	- 6	- 19	金井4丁目
金井5丁目	1 667	843	824	18	4	14	金井5丁目
金井6丁目	1 948	958	990	- 18	- 4	- 14	金井6丁目
金井7丁目	893	426	467	- 21	- 13	- 8	金井7丁目
金井8丁目	1 491	738	753	- 33	- 11	- 22	金井8丁目
金井町	8 340	4 160	4 180	- 14	- 4	- 10	金井町
金森	0	0	0	-18 373	-8 935	-9 438	金森
金森1丁目	3 005	1 458	1 547	945	459	486	金森1丁目
金森2丁目	3 243	1 596	1 647	3 243	1 596	1 647	金森2丁目
金森3丁目	1 760	896	864	1 760	896	864	金森3丁目
金森4丁目	2 244	1 102	1 142	2 244	1 102	1 142	金森4丁目
金森5丁目	577	287	290	577	287	290	金森5丁目
金森6丁目	1 825	902	923	1 825	902	923	金森6丁目



地 域	人 口 総 数						地 域
	2013 年 ( H25 ) 1 月 1 日 現 在			対 前 年 増 減 数			
	総 数	男	女	総 数	男	女	
金森7丁目	2 171	979	1 192	2 171	979	1 192	金森7丁目
金森東1丁目	1 940	901	1 039	1 940	901	1 039	金森東1丁目
金森東2丁目	1 314	630	684	1 314	630	684	金森東2丁目
金森東3丁目	2 002	974	1 028	2 002	974	1 028	金森東3丁目
金森東4丁目	1 939	931	1 008	1 939	931	1 008	金森東4丁目
上小山田町	4 787	2 386	2 401	16	2	14	上小山田町
木曽西1丁目	1 911	923	988	57	31	26	木曽西1丁目
木曽西2丁目	763	373	390	763	373	390	木曽西2丁目
木曽西3丁目	1 230	589	641	1 230	589	641	木曽西3丁目
木曽西4丁目	1 668	833	835	37	21	16	木曽西4丁目
木曽西5丁目	1 914	935	979	24	19	5	木曽西5丁目
木曽東1丁目	4 596	2 105	2 491	- 17	- 15	- 2	木曽東1丁目
木曽東2丁目	2 632	1 338	1 294	- 49	- 9	- 40	木曽東2丁目
木曽東3丁目	3 324	1 649	1 675	66	31	35	木曽東3丁目
木曽東4丁目	5 104	2 542	2 562	- 88	- 41	- 47	木曽東4丁目
木曽町	373	187	186	-2 017	- 979	-1 038	木曽町
高ヶ坂	10 671	5 286	5 385	-1 421	- 663	- 758	高ヶ坂
下小山田町	3 989	1 913	2 076	- 2	- 9	7	下小山田町
真光寺1丁目	2 261	1 128	1 133	- 13	- 6	- 7	真光寺1丁目
真光寺2丁目	1 469	711	758	- 29	- 18	- 11	真光寺2丁目
真光寺3丁目	1 835	900	935	13	- 4	17	真光寺3丁目
真光寺町	1 572	822	750	- 8	- 10	2	真光寺町
函師町	8 222	4 129	4 093	86	34	52	函師町
忠生1丁目	1 509	747	762	- 26	- 16	- 10	忠生1丁目
忠生2丁目	2 446	1 223	1 223	- 22	- 9	- 13	忠生2丁目
忠生3丁目	2 178	1 099	1 079	- 44	- 19	- 25	忠生3丁目
忠生4丁目	1 145	567	578	- 35	- 26	- 9	忠生4丁目
玉川学園1丁目	2 185	1 064	1 121	- 54	- 26	- 28	玉川学園1丁目
玉川学園2丁目	1 689	772	917	- 13	6	- 19	玉川学園2丁目
玉川学園3丁目	2 373	1 077	1 296	- 32	- 23	- 9	玉川学園3丁目
玉川学園4丁目	2 065	997	1 068	- 14	1	- 15	玉川学園4丁目
玉川学園5丁目	2 649	1 261	1 388	18	8	10	玉川学園5丁目
玉川学園6丁目	363	175	188	4	3	1	玉川学園6丁目
玉川学園7丁目	2 663	1 286	1 377	8	4	4	玉川学園7丁目
玉川学園8丁目	2 667	1 282	1 385	36	15	21	玉川学園8丁目
つくし野1丁目	1 936	910	1 026	14	15	- 1	つくし野1丁目
つくし野2丁目	1 762	828	934	6	2	4	つくし野2丁目
つくし野3丁目	1 533	733	800	28	19	9	つくし野3丁目
つくし野4丁目	1 513	709	804	- 23	- 14	- 9	つくし野4丁目
鶴川1丁目	1 277	634	643	23	8	15	鶴川1丁目
鶴川2丁目	2 587	1 261	1 326	- 9	- 6	- 3	鶴川2丁目
鶴川3丁目	1 418	762	656	- 14	- 5	- 9	鶴川3丁目
鶴川4丁目	2 431	1 157	1 274	4	9	- 5	鶴川4丁目

地 域	人 口 総 数						地 域
	2013 年 ( H25 ) 1 月 1 日 現 在			対 前 年 増 減 数			
	総 数	男	女	総 数	男	女	
鶴川5丁目	3 341	1 593	1 748	- 139	- 59	- 80	鶴川5丁目
鶴川6丁目	2 160	1 021	1 139	- 48	- 18	- 30	鶴川6丁目
鶴間	16 175	7 990	8 185	- 34	- 31	- 3	鶴間
鶴間1丁目	1 032	507	525	63	37	26	鶴間1丁目
鶴間2丁目	390	188	202	- 7	- 4	- 3	鶴間2丁目
鶴間3丁目	547	245	302	- 6	- 4	- 2	鶴間3丁目
常盤町	4 721	2 419	2 302	47	40	7	常盤町
中町1丁目	2 551	1 218	1 333	92	39	53	中町1丁目
中町2丁目	1 865	991	874	14	21	- 7	中町2丁目
中町3丁目	2 575	1 268	1 307	- 55	- 44	- 11	中町3丁目
中町4丁目	2 204	1 083	1 121	- 37	- 19	- 18	中町4丁目
成瀬	11 132	5 444	5 688	- 151	- 116	- 35	成瀬
成瀬1丁目	1 529	752	777	- 9	1	- 10	成瀬1丁目
成瀬2丁目	1 723	869	854	- 38	- 28	- 10	成瀬2丁目
成瀬3丁目	744	380	364	- 9	- 4	- 5	成瀬3丁目
成瀬が丘1丁目	1 318	667	651	- 26	- 2	- 24	成瀬が丘1丁目
成瀬が丘2丁目	1 216	610	606	- 11	- 4	- 7	成瀬が丘2丁目
成瀬が丘3丁目	2 107	1 053	1 054	76	36	40	成瀬が丘3丁目
成瀬台1丁目	1 803	899	904	- 25	- 12	- 13	成瀬台1丁目
成瀬台2丁目	2 506	1 250	1 256	1	- 6	7	成瀬台2丁目
成瀬台3丁目	2 008	950	1 058	- 20	- 16	- 4	成瀬台3丁目
成瀬台4丁目	1 844	875	969	- 10	- 4	- 6	成瀬台4丁目
根岸1丁目	630	311	319	630	311	319	根岸1丁目
根岸2丁目	1 302	643	659	1 302	643	659	根岸2丁目
根岸町	678	340	338	-1 853	- 910	- 943	根岸町
能ヶ谷1丁目	1 039	493	546	25	6	19	能ヶ谷1丁目
能ヶ谷2丁目	1 323	650	673	22	9	13	能ヶ谷2丁目
能ヶ谷3丁目	895	457	438	38	22	16	能ヶ谷3丁目
能ヶ谷4丁目	1 484	714	770	- 15	- 4	- 11	能ヶ谷4丁目
能ヶ谷5丁目	1 882	906	976	3	- 6	9	能ヶ谷5丁目
能ヶ谷6丁目	1 845	922	923	8	2	6	能ヶ谷6丁目
能ヶ谷7丁目	2 346	1 138	1 208	28	3	25	能ヶ谷7丁目
野津田町	9 768	4 791	4 977	199	108	91	野津田町
原町田1丁目	3 019	1 497	1 522	- 50	- 10	- 40	原町田1丁目
原町田2丁目	3 855	2 003	1 852	150	97	53	原町田2丁目
原町田3丁目	884	455	429	66	36	30	原町田3丁目
原町田4丁目	2 656	1 263	1 393	- 2	- 3	1	原町田4丁目
原町田5丁目	1 828	891	937	- 17	- 8	- 9	原町田5丁目
原町田6丁目	580	296	284	17	18	- 1	原町田6丁目
東玉川学園1丁目	1 450	714	736	22	24	- 2	東玉川学園1丁目
東玉川学園2丁目	1 107	546	561	- 1	2	- 3	東玉川学園2丁目
東玉川学園3丁目	58	24	34	3	2	1	東玉川学園3丁目
東玉川学園4丁目	651	324	327	- 25	- 13	- 12	東玉川学園4丁目

地 域	人 口 総 数						地 域
	2013 年 ( H25 ) 1 月 1 日 現 在			対 前 年 増 減 数			
	総 数	男	女	総 数	男	女	
広袴 1 丁目	181	166	15	- 32	- 26	- 6	広袴 1 丁目
広袴 2 丁目	1 132	533	599	- 5	- 5	0	広袴 2 丁目
広袴 3 丁目	1 936	962	974	12	4	8	広袴 3 丁目
広袴 4 丁目	143	72	71	3	2	1	広袴 4 丁目
広袴町	898	463	435	11	14	- 3	広袴町
本町田	26 629	13 054	13 575	- 236	- 141	- 95	本町田
南大谷	10 414	5 126	5 288	- 42	- 16	- 26	南大谷
南つくし野 1 丁目	971	461	510	- 4	- 9	5	南つくし野 1 丁目
南つくし野 2 丁目	2 076	991	1 085	20	9	11	南つくし野 2 丁目
南つくし野 3 丁目	1 396	709	687	113	54	59	南つくし野 3 丁目
南つくし野 4 丁目	1 277	605	672	- 27	- 17	- 10	南つくし野 4 丁目
南成瀬 1 丁目	3 016	1 430	1 586	- 105	- 59	- 46	南成瀬 1 丁目
南成瀬 2 丁目	1 481	755	726	- 26	- 15	- 11	南成瀬 2 丁目
南成瀬 3 丁目	1 123	572	551	75	30	45	南成瀬 3 丁目
南成瀬 4 丁目	1 038	522	516	- 8	- 4	- 4	南成瀬 4 丁目
南成瀬 5 丁目	1 871	937	934	6	7	- 1	南成瀬 5 丁目
南成瀬 6 丁目	1 328	654	674	- 11	2	- 13	南成瀬 6 丁目
南成瀬 7 丁目	793	419	374	8	16	- 8	南成瀬 7 丁目
南成瀬 8 丁目	371	195	176	7	6	1	南成瀬 8 丁目
三輪町	6 438	3 433	3 005	34	0	34	三輪町
三輪緑山 1 丁目	1 800	883	917	- 25	- 16	- 9	三輪緑山 1 丁目
三輪緑山 2 丁目	1 368	624	744	- 41	- 15	- 26	三輪緑山 2 丁目
三輪緑山 3 丁目	1 295	616	679	- 24	- 9	- 15	三輪緑山 3 丁目
三輪緑山 4 丁目	998	497	501	- 14	- 8	- 6	三輪緑山 4 丁目
森野 1 丁目	2 432	1 153	1 279	- 95	- 49	- 46	森野 1 丁目
森野 2 丁目	2 828	1 332	1 496	80	37	43	森野 2 丁目
森野 3 丁目	1 662	817	845	- 29	- 17	- 12	森野 3 丁目
森野 4 丁目	2 292	1 047	1 245	- 9	- 9	0	森野 4 丁目
森野 5 丁目	2 207	1 067	1 140	22	12	10	森野 5 丁目
森野 6 丁目	1 496	738	758	6	- 4	10	森野 6 丁目
薬師台 1 丁目	691	336	355	- 9	- 5	- 4	薬師台 1 丁目
薬師台 2 丁目	1 108	553	555	42	21	21	薬師台 2 丁目
薬師台 3 丁目	1 160	542	618	17	5	12	薬師台 3 丁目
矢部町	1 582	785	797	40	22	18	矢部町
山崎 1 丁目	850	407	443	- 8	- 2	- 6	山崎 1 丁目
山崎町	16 928	8 158	8 770	- 152	- 67	- 85	山崎町

## 《参考》住所整理地区の人口増減

### ①金森地区

2012年10月8日から金森地区は住所整理実施により、『金森1丁目』が拡大され、『金森2丁目～7丁目、金森東1丁目～4丁目』が新設されました。


実施区域は、金森の全部、高ヶ坂、小川、鶴間、及び原町田二丁目の各一部です。

#### 2012年1月1日現在

人口総数

=住民基本台帳人口+外国人登録者数

町丁名	総計(人)	男(人)	女(人)
地区総数	32 525	15 883	16 642
金森	18 373	8 935	9 438
金森1丁目	2 060	999	1 061
高ヶ坂	12 092	5 949	6 143



#### 2013年1月1日現在

人口総数

=住民基本台帳人口(外国人含む)

町丁名	総計(人)	男(人)	女(人)
地区総数	32 691	15 942	16 749
金森1丁目	3 005	1 458	1 547
金森2丁目	3 243	1 596	1 647
金森3丁目	1 760	896	864
金森4丁目	2 244	1 102	1 142
金森5丁目	577	287	290
金森6丁目	1 825	902	923
金森7丁目	2 171	979	1 192
金森東1丁目	1 940	901	1 039
金森東2丁目	1 314	630	684
金森東3丁目	2 002	974	1 028
金森東4丁目	1 939	931	1 008
高ヶ坂	10 671	5 286	5 385

※小川、鶴間及び原町田2丁目については除く

### ②忠生土地区画整理事業地区

2012年2月18日から忠生土地区画整理事業の換地処分に伴い、地区内の町の区域、町名及び地番が変わりました。


実施区域は、木曾西、木曾町、根岸町、矢部町の各一部です。

#### 2012年1月1日現在

人口総数

=住民基本台帳人口+外国人登録者数

町丁名	総計(人)	男(人)	女(人)
地区総数	6 463	3 179	3 284
木曾町	2 390	1 166	1 224
根岸町	2 531	1 250	1 281
矢部町	1 542	763	779



#### 2013年1月1日現在

人口総数

=住民基本台帳人口(外国人含む)

町丁名	総計(人)	男(人)	女(人)
地区総数	6 558	3 228	3 330
木曾西2丁目	763	373	390
木曾西3丁目	1 230	589	641
木曾町	373	187	186
根岸1丁目	630	311	319
根岸2丁目	1 302	643	659
根岸町	678	340	338
矢部町	1 582	785	797

※木曾西4丁目については除く

## 4. 人口密度

地 域	人口総数 (人)	面積 (km <sup>2</sup> )	人口密度 (人/km <sup>2</sup> )
町田市全域	425 762	71.64	5 943.2
相原町	15 231	7.037	2 164.4
旭町1丁目	1 735	0.192	9 036.5
旭町2丁目	1 018	0.131	7 771.0
旭町3丁目	2 172	0.299	7 264.2
大蔵町	8 954	1.313	6 819.5
小川	5 184	0.356	14 561.8
小川1丁目	2 761	0.216	12 782.4
小川2丁目	2 854	0.237	12 042.2
小川3丁目	1 130	0.107	10 560.7
小川4丁目	1 382	0.118	11 711.9
小野路町	3 903	4.346	898.1
小山ヶ丘1丁目	1 473	0.290	5 079.3
小山ヶ丘2丁目	367	0.372	986.6
小山ヶ丘3丁目	1 590	0.382	4 162.3
小山ヶ丘4丁目	2 989	0.445	6 716.9
小山ヶ丘5丁目	2 544	0.279	9 118.3
小山ヶ丘6丁目	209	0.210	995.2
小山田桜台1丁目	1 964	0.255	7 702.0
小山田桜台2丁目	2 183	0.229	9 532.8
小山町	17 522	2.312	7 578.7
金井1丁目	1 740	0.234	7 435.9
金井2丁目	1 382	0.211	6 549.8
金井3丁目	1 473	0.236	6 241.5
金井4丁目	953	0.150	6 353.3
金井5丁目	1 667	0.201	8 293.5
金井6丁目	1 948	0.219	8 895.0
金井7丁目	893	0.100	8 930.0
金井8丁目	1 491	0.194	7 685.6
金井町	8 340	1.002	8 323.4
金森	0	0.000	0.0
金森1丁目	3 005	0.241	12 468.9
金森2丁目	3 243	0.269	12 055.8
金森3丁目	1 760	0.222	7 927.9
金森4丁目	2 244	0.205	10 946.3
金森5丁目	577	0.097	5 948.5
金森6丁目	1 825	0.270	6 759.3
金森7丁目	2 171	0.176	12 335.2
金森東1丁目	1 940	0.216	8 981.5
金森東2丁目	1 314	0.136	9 661.8
金森東3丁目	2 002	0.189	10 592.6

地 域	人口総数 (人)	面積 (km <sup>2</sup> )	人口密度 (人/km <sup>2</sup> )
金森東4丁目	1 939	0.215	9 018.6
上小山田町	4 787	3.103	1 542.7
木曽西1丁目	1 911	0.267	7 157.3
木曽西2丁目	763	0.188	4 058.5
木曽西3丁目	1 230	0.246	5 000.0
木曽西4丁目	1 668	0.242	6 892.6
木曽西5丁目	1 914	0.243	7 876.5
木曽東1丁目	4 596	0.341	13 478.0
木曽東2丁目	2 632	0.189	13 925.9
木曽東3丁目	3 324	0.298	11 154.4
木曽東4丁目	5 104	0.377	13 538.5
木曽町	373	0.087	4 287.4
高ヶ坂	10 671	1.154	9 247.0
下小山田町	3 989	3.894	1 024.4
真光寺1丁目	2 261	0.237	9 540.1
真光寺2丁目	1 469	0.242	6 070.2
真光寺3丁目	1 835	0.199	9 221.1
真光寺町	1 572	1.002	1 568.9
図師町	8 222	2.869	2 865.8
忠生1丁目	1 509	0.232	6 504.3
忠生2丁目	2 446	0.282	8 673.8
忠生3丁目	2 178	0.239	9 113.0
忠生4丁目	1 145	0.174	6 580.5
玉川学園1丁目	2 185	0.202	10 816.8
玉川学園2丁目	1 689	0.220	7 677.3
玉川学園3丁目	2 373	0.222	10 689.2
玉川学園4丁目	2 065	0.232	8 900.9
玉川学園5丁目	2 649	0.262	10 110.7
玉川学園6丁目	363	0.393	923.7
玉川学園7丁目	2 663	0.307	8 674.3
玉川学園8丁目	2 667	0.246	10 841.5
つくし野1丁目	1 936	0.268	7 223.9
つくし野2丁目	1 762	0.264	6 674.2
つくし野3丁目	1 533	0.228	6 723.7
つくし野4丁目	1 513	0.226	6 694.7
鶴川1丁目	1 277	0.134	9 529.9
鶴川2丁目	2 587	0.203	12 743.8
鶴川3丁目	1 418	0.162	8 753.1
鶴川4丁目	2 431	0.245	9 922.4
鶴川5丁目	3 341	0.225	14 848.9
鶴川6丁目	2 160	0.222	9 729.7
鶴間	16 175	1.922	8 415.7

地 域	人口総数 (人)	面積 (km <sup>2</sup> )	人口密度 (人/km <sup>2</sup> )
鶴間1丁目	1 032	0.121	8 528.9
鶴間2丁目	390	0.077	5 064.9
鶴間3丁目	547	0.246	2 223.6
常盤町	4 721	0.826	5 715.5
中町1丁目	2 551	0.219	11 648.4
中町2丁目	1 865	0.169	11 035.5
中町3丁目	2 575	0.188	13 696.8
中町4丁目	2 204	0.190	11 600.0
成瀬	11 132	1.355	8 215.5
成瀬1丁目	1 529	0.178	8 589.9
成瀬2丁目	1 723	0.144	11 965.3
成瀬3丁目	744	0.092	8 087.0
成瀬が丘1丁目	1 318	0.107	12 317.8
成瀬が丘2丁目	1 216	0.110	11 054.5
成瀬が丘3丁目	2 107	0.153	13 771.2
成瀬台1丁目	1 803	0.168	10 732.1
成瀬台2丁目	2 506	0.298	8 409.4
成瀬台3丁目	2 008	0.229	8 768.6
成瀬台4丁目	1 844	0.196	9 408.2
根岸1丁目	630	0.141	4 468.1
根岸2丁目	1 302	0.238	5 470.6
根岸町	678	0.159	4 264.2
能ヶ谷1丁目	1 039	0.131	7 931.3
能ヶ谷2丁目	1 323	0.188	7 037.2
能ヶ谷3丁目	895	0.091	9 835.2
能ヶ谷4丁目	1 484	0.208	7 134.6
能ヶ谷5丁目	1 882	0.203	9 270.9
能ヶ谷6丁目	1 845	0.240	7 687.5
能ヶ谷7丁目	2 346	0.320	7 331.3
野津田町	9 768	3.085	3 166.3
原町田1丁目	3 019	0.171	17 655.0
原町田2丁目	3 855	0.192	20 078.1
原町田3丁目	884	0.122	7 245.9
原町田4丁目	2 656	0.185	14 356.8
原町田5丁目	1 828	0.161	11 354.0
原町田6丁目	580	0.159	3 647.8
東玉川学園1丁目	1 450	0.142	10 211.3
東玉川学園2丁目	1 107	0.122	9 073.8
東玉川学園3丁目	58	0.142	408.5
東玉川学園4丁目	651	0.107	6 084.1
広袴1丁目	181	0.150	1 206.7
広袴2丁目	1 132	0.162	6 987.7

地 域	人口総数 (人)	面積 (km <sup>2</sup> )	人口密度 (人/km <sup>2</sup> )
広袴3丁目	1 936	0.202	9 584.2
広袴4丁目	143	0.018	7 944.4
広袴町	898	0.140	6 414.3
本町田	26 629	3.084	8 634.6
南大谷	10 414	1.293	8 054.1
南つくし野1丁目	971	0.121	8 024.8
南つくし野2丁目	2 076	0.261	7 954.0
南つくし野3丁目	1 396	0.107	13 046.7
南つくし野4丁目	1 277	0.152	8 401.3
南成瀬1丁目	3 016	0.180	16 755.6
南成瀬2丁目	1 481	0.142	10 429.6
南成瀬3丁目	1 123	0.099	11 343.4
南成瀬4丁目	1 038	0.113	9 185.8
南成瀬5丁目	1 871	0.174	10 752.9
南成瀬6丁目	1 328	0.111	11 964.0
南成瀬7丁目	793	0.098	8 091.8
南成瀬8丁目	371	0.195	1 902.6
三輪町	6 438	2.083	3 090.7
三輪緑山1丁目	1 800	0.372	4 838.7
三輪緑山2丁目	1 368	0.186	7 354.8
三輪緑山3丁目	1 295	0.173	7 485.5
三輪緑山4丁目	998	0.177	5 638.4
森野1丁目	2 432	0.228	10 666.7
森野2丁目	2 828	0.273	10 359.0
森野3丁目	1 662	0.142	11 704.2
森野4丁目	2 292	0.176	13 022.7
森野5丁目	2 207	0.230	9 595.7
森野6丁目	1 496	0.226	6 619.5
薬師台1丁目	691	0.094	7 351.1
薬師台2丁目	1 108	0.116	9 551.7
薬師台3丁目	1 160	0.140	8 285.7
矢部町	1 582	0.302	5 238.4
山崎1丁目	850	0.065	13 076.9
山崎町	16 928	2.083	8 126.7

## 5. 人口増減の内訳

### 2012年(H24)

※2012年7月9日の住民基本台帳法一部改正により、外国人が住民基本台帳に記載されることになったため、2012年7月中の値から外国人が含まれています。

期間	全体の増減	自然増減			社会増減						その他 <sup>注</sup> の増減
		増減	出生	死亡	他県との移動			都内間の移動			
					増減	転入	転出	増減	転入	転出	
年間	757	- 232	3 062	3 294	1 326	12 708	11 382	- 188	4 476	4 664	- 149
1月中	- 150	- 123	244	367	12	681	669	- 37	284	321	- 2
2月中	- 154	- 67	234	301	20	942	922	- 82	300	382	- 25
3月中	243	- 53	249	302	356	2 225	1 869	- 84	635	719	24
4月中	349	18	224	206	277	1 579	1 302	40	448	408	14
5月中	73	- 24	270	294	138	998	860	- 24	362	386	- 17
6月中	- 80	38	246	208	- 62	740	802	- 50	262	312	- 6
7月中	32	34	280	246	- 21	827	848	14	344	330	5
8月中	- 66	26	282	256	2	858	856	- 39	356	395	- 55
9月中	- 97	8	244	236	- 73	743	816	- 51	267	318	19
10月中	98	1	287	286	116	1 017	901	16	406	390	- 35
11月中	106	- 50	250	300	162	876	714	9	322	313	- 15
12月中	403	- 40	252	292	399	1 222	823	100	490	390	- 56

### 2011年(H23)

※外国人登録者数は含まない

期間	全体の増減	自然増減			社会増減						その他 <sup>注</sup> の増減
		増減	出生	死亡	他県との移動			都内間の移動			
					増減	転入	転出	増減	転入	転出	
年間	779	- 6	3 160	3 166	1 075	12 474	11 399	- 153	4 352	4 505	- 137
1月中	73	- 27	271	298	32	773	741	36	299	263	32
2月中	- 204	- 17	250	267	- 133	791	924	- 41	334	375	- 13
3月中	301	4	261	257	402	2 114	1 712	- 134	620	754	29
4月中	282	- 25	239	264	286	1 648	1 362	23	463	440	- 2
5月中	31	45	301	256	100	969	869	- 97	286	383	- 17
6月中	75	- 11	261	272	15	857	842	65	386	321	6
7月中	- 102	1	233	232	- 48	824	872	- 20	304	324	- 35
8月中	20	19	310	291	35	945	910	- 14	355	369	- 20
9月中	47	17	269	252	22	806	784	38	335	297	- 30
10月中	33	20	276	256	23	864	841	4	327	323	- 14
11月中	25	0	262	262	76	832	756	- 9	332	341	- 42
12月中	198	- 32	227	259	265	1 051	786	- 4	311	315	- 31

注:その他の増加は、実態調査・帰化等による職権記載者数です  
その他の減少は、実態調査・国籍離脱等による職権消除者数です

# 2013年1月町田市の人口

2013年1月発行

編集・発行 町田市役所総務部市政情報課

〒194-8520 町田市森野2丁目2番22号

電話：042-724-2106（直通）