

# 町田市住民基本台帳 世帯と人口

< 2022年4月1日現在 >

町田市の住民基本台帳に記載されている、世帯数と人口の報告です。

※2012年7月9日の改正住民基本台帳法施行以降、外国人も住民基本台帳に記載されています。

## 世帯数

世帯総数	対前月比	日本人のみの世帯数	外国人のみの世帯数	日本人と外国人の複数国籍世帯数
203 787	874	198 313	3 592	1 882

## 人口

人口総数	対前月比	男	女	日 本 人			外 国 人		
				総数	男	女	総数	男	女
430 803	777	210 536	220 267	423 421	206 986	216 435	7 382	3 550	3 832

町田市総務部市政情報課

## 町丁別世帯数・人口表

2022年4月1日現在

地 域 (50音順)	世 帯 数	世帯数 対前月比	人 口	人口 対前月比	男	女
町田市総数	203 787	874	430 803	777	210 536	220 267
相原町	7 074	43	14 837	18	7 212	7 625
旭町 1 丁目	1 016	11	1 824	14	907	917
旭町 2 丁目	518	4	1 020	4	531	489
旭町 3 丁目	1 038	2	2 094	1	1 070	1 024
大蔵町	4 231	0	9 236	8	4 611	4 625
小川 1 丁目	1 177	- 6	2 744	- 17	1 338	1 406
小川 2 丁目	1 229	7	2 679	6	1 316	1 363
小川 3 丁目	549	1	1 211	1	597	614
小川 4 丁目	613	3	1 298	1	624	674
小川 5 丁目	782	- 8	1 913	- 26	918	995
小川 6 丁目	1 137	0	2 974	14	1 497	1 477
小川 7 丁目	355	- 3	1 015	- 8	517	498
小野路町	1 949	1	3 633	- 2	1 853	1 780
小山ヶ丘 1 丁目	725	2	1 758	- 6	803	955
小山ヶ丘 2 丁目	225	- 1	655	- 1	308	347
小山ヶ丘 3 丁目	752	10	1 587	16	766	821
小山ヶ丘 4 丁目	1 682	- 7	4 508	- 25	2 210	2 298
小山ヶ丘 5 丁目	931	4	2 386	- 13	1 149	1 237
小山ヶ丘 6 丁目	726	6	1 974	17	972	1 002
小山田桜台 1 丁目	743	2	1 595	4	767	828
小山田桜台 2 丁目	837	1	1 804	- 2	859	945
小山町	7 984	16	19 020	3	9 605	9 415
金井 1 丁目	774	10	1 726	20	853	873
金井 2 丁目	574	1	1 389	- 3	694	695
金井 3 丁目	616	- 1	1 433	7	687	746
金井 4 丁目	489	- 2	1 137	- 10	566	571
金井 5 丁目	640	- 3	1 643	- 3	831	812
金井 6 丁目	730	- 1	1 716	- 12	828	888
金井 7 丁目	411	3	892	4	431	461
金井 8 丁目	622	4	1 481	8	735	746
金井ヶ丘 1 丁目	613	3	1 368	8	679	689
金井ヶ丘 2 丁目	828	3	1 807	- 12	886	921
金井ヶ丘 3 丁目	636	- 2	1 525	2	739	786
金井ヶ丘 4 丁目	1 031	5	2 354	- 4	1 171	1 183
金井ヶ丘 5 丁目	0	0	0	0	0	0
金井町	8	0	12	0	4	8
金森 1 丁目	1 453	8	2 788	16	1 348	1 440
金森 2 丁目	1 419	3	3 128	0	1 517	1 611
金森 3 丁目	752	- 6	1 736	- 14	854	882
金森 4 丁目	1 061	4	2 177	13	1 025	1 152
金森 5 丁目	289	7	612	7	307	305
金森 6 丁目	811	- 1	2 099	6	1 032	1 067
金森 7 丁目	946	0	1 864	- 11	833	1 031
金森東 1 丁目	944	4	2 074	- 9	980	1 094
金森東 2 丁目	575	2	1 218	0	584	634
金森東 3 丁目	962	- 1	1 888	- 7	884	1 004
金森東 4 丁目	886	1	1 939	0	946	993
上小山田町	1 814	1	4 684	- 14	2 351	2 333
木曾西 1 丁目	935	1	2 168	- 6	1 042	1 126

## 町丁別世帯数・人口表

2022年4月1日現在

地 域 (50音順)	世 帯 数	世帯数 対前月比	人 口	人口 対前月比	男	女
木曾西2丁目	403	3	974	6	476	498
木曾西3丁目	646	5	1 570	8	740	830
木曾西4丁目	773	9	1 780	23	858	922
木曾西5丁目	935	6	2 294	4	1 126	1 168
木曾東1丁目	2 134	1	4 365	- 4	1 979	2 386
木曾東2丁目	1 512	8	2 194	9	1 094	1 100
木曾東3丁目	1 711	- 5	3 296	- 11	1 596	1 700
木曾東4丁目	2 822	- 10	4 433	- 12	2 199	2 234
木曾町	175	1	355	- 1	176	179
高ヶ坂1丁目	173	- 1	372	- 2	188	184
高ヶ坂2丁目	702	- 5	1 473	- 13	747	726
高ヶ坂3丁目	1 366	4	2 362	1	1 200	1 162
高ヶ坂4丁目	616	2	1 522	- 8	731	791
高ヶ坂5丁目	513	1	1 219	- 5	594	625
高ヶ坂6丁目	413	- 1	1 008	- 7	507	501
高ヶ坂7丁目	1 090	2	2 458	- 6	1 199	1 259
下小山田町	1 796	- 3	3 842	- 8	1 893	1 949
真光寺1丁目	896	1	2 082	- 9	1 040	1 042
真光寺2丁目	650	- 1	1 532	2	733	799
真光寺3丁目	813	2	1 711	0	820	891
真光寺町	710	6	1 536	0	809	727
囃師町	3 585	- 4	8 276	- 6	4 153	4 123
忠生1丁目	784	1	1 504	- 8	759	745
忠生2丁目	1 260	18	2 662	18	1 327	1 335
忠生3丁目	1 019	4	2 091	- 6	1 022	1 069
忠生4丁目	549	8	1 067	9	529	538
玉川学園1丁目	1 089	- 1	2 230	- 8	1 060	1 170
玉川学園2丁目	884	- 13	1 629	- 20	730	899
玉川学園3丁目	1 099	- 1	2 344	3	1 102	1 242
玉川学園4丁目	941	3	1 954	1	924	1 030
玉川学園5丁目	1 351	0	2 660	- 9	1 272	1 388
玉川学園6丁目	200	5	390	13	174	216
玉川学園7丁目	1 362	1	2 802	- 3	1 329	1 473
玉川学園8丁目	1 324	7	2 558	- 2	1 216	1 342
つくし野1丁目	814	5	1 819	15	851	968
つくし野2丁目	736	1	1 707	- 9	789	918
つくし野3丁目	628	- 5	1 447	- 8	699	748
つくし野4丁目	649	1	1 519	- 1	714	805
鶴川1丁目	666	- 7	1 371	- 15	687	684
鶴川2丁目	1 264	5	2 480	11	1 171	1 309
鶴川3丁目	705	4	1 479	8	746	733
鶴川4丁目	1 104	4	2 422	10	1 169	1 253
鶴川5丁目	1 463	- 8	2 595	- 20	1 216	1 379
鶴川6丁目	1 017	2	1 822	- 1	820	1 002
鶴間1丁目	509	0	1 041	- 6	467	574
鶴間2丁目	172	- 1	351	- 5	166	185
鶴間3丁目	400	- 2	907	- 9	417	490
鶴間4丁目	762	227	1 937	593	934	1 003
鶴間5丁目	432	- 7	975	- 18	468	507
鶴間6丁目	1 083	22	2 491	15	1 240	1 251
鶴間7丁目	409	0	840	- 9	430	410

## 町丁別世帯数・人口表

2022年4月1日現在

地 域 (50音順)	世 帯 数	世帯数 対前月比	人 口	人口 対前月比	男	女
鶴間 8 丁目	438	5	863	1	430	433
常盤町	2 127	- 6	4 776	- 10	2 442	2 334
中町 1 丁目	1 605	6	3 003	7	1 464	1 539
中町 2 丁目	1 331	7	2 129	1	1 068	1 061
中町 3 丁目	1 658	14	2 856	15	1 426	1 430
中町 4 丁目	1 236	6	2 340	4	1 144	1 196
成瀬 1 丁目	764	3	1 877	2	937	940
成瀬 2 丁目	644	3	1 537	1	757	780
成瀬 3 丁目	290	4	773	11	396	377
成瀬 4 丁目	293	- 3	672	- 12	352	320
成瀬 5 丁目	358	- 1	897	- 3	443	454
成瀬 6 丁目	644	1	1 426	- 3	692	734
成瀬 7 丁目	806	- 1	1 433	- 1	597	836
成瀬 8 丁目	546	- 5	1 155	- 7	575	580
成瀬が丘 1 丁目	642	- 5	1 236	- 9	621	615
成瀬が丘 2 丁目	745	6	1 262	6	603	659
成瀬が丘 3 丁目	993	4	2 006	- 4	990	1 016
成瀬台 1 丁目	737	1	1 714	- 6	834	880
成瀬台 2 丁目	1 075	- 2	2 616	- 14	1 267	1 349
成瀬台 3 丁目	840	1	1 807	- 1	841	966
成瀬台 4 丁目	803	0	1 824	- 2	847	977
西成瀬 1 丁目	1 093	- 6	2 519	- 16	1 247	1 272
西成瀬 2 丁目	883	5	1 943	15	939	1 004
西成瀬 3 丁目	304	0	798	1	398	400
根岸 1 丁目	340	4	782	5	404	378
根岸 2 丁目	627	0	1 421	5	688	733
根岸町	335	2	725	0	356	369
能ヶ谷 1 丁目	674	4	1 070	0	483	587
能ヶ谷 2 丁目	753	5	1 358	1	672	686
能ヶ谷 3 丁目	418	5	863	4	427	436
能ヶ谷 4 丁目	765	18	1 568	16	738	830
能ヶ谷 5 丁目	704	1	1 765	- 9	847	918
能ヶ谷 6 丁目	740	3	1 890	2	948	942
能ヶ谷 7 丁目	960	- 3	2 276	2	1 095	1 181
野津田町	4 286	4	10 400	- 11	5 138	5 262
原町田 1 丁目	1 889	21	3 108	18	1 533	1 575
原町田 2 丁目	2 681	23	4 234	14	2 194	2 040
原町田 3 丁目	1 070	8	1 872	- 1	933	939
原町田 4 丁目	1 549	9	2 765	- 2	1 344	1 421
原町田 5 丁目	1 702	45	2 708	44	1 356	1 352
原町田 6 丁目	534	2	712	5	367	345
東玉川学園 1 丁目	682	0	1 512	- 3	746	766
東玉川学園 2 丁目	453	0	1 015	- 9	491	524
東玉川学園 3 丁目	26	0	61	4	25	36
東玉川学園 4 丁目	302	- 2	740	- 1	357	383
広袴 1 丁目	224	32	226	32	217	9
広袴 2 丁目	524	2	1 126	- 1	528	598
広袴 3 丁目	743	1	1 932	2	953	979
広袴 4 丁目	53	0	165	0	80	85
広袴町	481	6	1 011	8	505	506
藤の台 1 丁目	1 036	3	1 679	- 2	802	877

## 町丁別世帯数・人口表

2022年4月1日現在

地 域 (50音順)	世 帯 数	世帯数 対前月比	人 口	人口 対前月比	男	女
藤の台2丁目	1 190	- 1	2 024	- 1	946	1 078
藤の台3丁目	606	0	951	- 6	477	474
本町田	10 464	38	20 987	22	10 192	10 795
南大谷	5 088	34	11 409	68	5 610	5 799
南つくし野1丁目	434	4	1 066	5	506	560
南つくし野2丁目	843	- 2	1 952	- 2	902	1 050
南つくし野3丁目	646	- 3	1 410	- 6	710	700
南つくし野4丁目	575	9	1 354	33	640	714
南成瀬1丁目	1 371	11	2 871	16	1 325	1 546
南成瀬2丁目	676	2	1 513	12	748	765
南成瀬3丁目	517	- 2	1 060	- 8	560	500
南成瀬4丁目	486	9	1 002	17	487	515
南成瀬5丁目	889	3	1 755	- 5	877	878
南成瀬6丁目	632	5	1 239	10	609	630
南成瀬7丁目	363	3	789	3	390	399
南成瀬8丁目	187	1	444	1	231	213
南町田1丁目	753	4	1 658	8	821	837
南町田2丁目	842	6	1 894	3	930	964
南町田3丁目	1 338	- 8	2 932	- 20	1 429	1 503
南町田4丁目	781	- 8	1 841	- 21	897	944
南町田5丁目	1 183	13	2 711	2	1 317	1 394
三輪町	3 245	17	6 643	25	3 524	3 119
三輪緑山1丁目	826	2	1 659	- 3	780	879
三輪緑山2丁目	574	- 4	1 192	- 4	542	650
三輪緑山3丁目	542	- 2	1 288	- 7	613	675
三輪緑山4丁目	392	7	1 000	12	493	507
森野1丁目	1 474	5	2 481	- 2	1 161	1 320
森野2丁目	1 995	32	3 173	36	1 535	1 638
森野3丁目	813	3	1 602	8	781	821
森野4丁目	1 045	6	2 171	- 2	981	1 190
森野5丁目	1 076	4	2 197	0	1 012	1 185
森野6丁目	705	1	1 466	- 2	719	747
薬師台1丁目	292	0	672	- 1	331	341
薬師台2丁目	386	4	1 042	3	516	526
薬師台3丁目	413	- 3	1 047	- 1	490	557
矢部町	769	17	1 798	32	930	868
山崎1丁目	387	- 1	783	- 1	378	405
山崎町	7 382	13	14 910	- 39	7 086	7 824

# 住宅・団地別世帯数・人口表

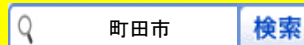
2022年4月1日現在

住宅名	世帯数	世帯数 前月比較	人口	人口 対前月比	男	女
東京都住宅供給公社総数	9 568	- 6	14 170	- 29	6 962	7 208
木曾住宅	893	- 5	1 195	- 2	583	612
高ヶ坂住宅	733	0	1 019	1	526	493
境川住宅	2 184	1	3 213	- 4	1 576	1 637
真光寺住宅	139	0	226	0	103	123
本町田住宅	873	- 1	1 250	- 7	627	623
町田木曾住宅	4 328	1	6 644	- 10	3 272	3 372
森野住宅	418	- 2	623	- 7	275	348
都市再生機構総数	10 166	10	17 690	- 24	8 235	9 455
小山田桜台団地	1 442	2	3 104	- 1	1 487	1 617
鶴川団地	2 424	- 8	4 124	- 16	1 852	2 272
藤の台団地	2 831	2	4 653	- 9	2 224	2 429
山崎団地	3 469	14	5 809	2	2 672	3 137

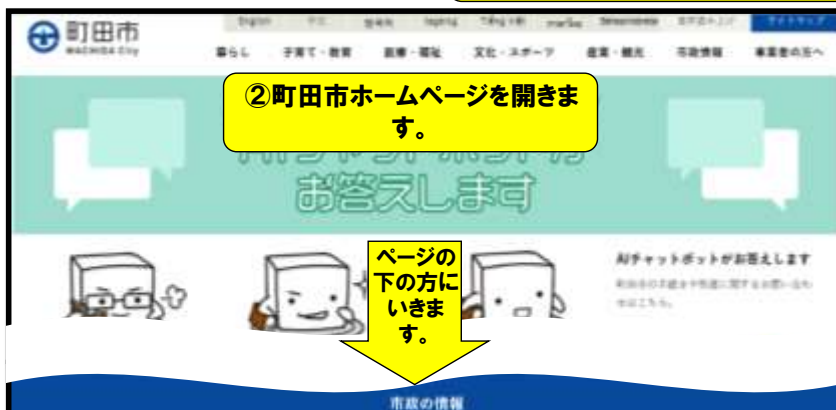
## 「市の統計」をホームページで閲覧する方法のご案内

検索サイトから閲覧する方法

①検索サイトで「町田市」と検索する。



②町田市ホームページを開きます。



ページの  
下の方に  
いきます。

③「市の統計」をクリックします。

各分野ごとの統計データを見ることができます。



QRコードから閲覧する方法

このQRコードを読み込むと、「市の統計」のページを閲覧できます。



# 年齢別人口表

2022年4月1日現在

年齢	総数	男	女	年齢	総数	男	女	年齢	総数	男	女
総数	430 803	210 536	220 267								
0～4	14 126	7 256	6 870	35～39	23 907	12 120	11 787	70～74	29 601	13 581	16 020
0	2 396	1 234	1 162	3 5	4 388	2 177	2 211	7 0	4 998	2 375	2 623
1	2 668	1 375	1 293	3 6	4 524	2 281	2 243	7 1	5 485	2 530	2 955
2	2 801	1 450	1 351	3 7	4 841	2 474	2 367	7 2	6 149	2 783	3 366
3	3 087	1 560	1 527	3 8	4 987	2 500	2 487	7 3	6 178	2 822	3 356
4	3 174	1 637	1 537	3 9	5 167	2 688	2 479	7 4	6 791	3 071	3 720
5～9	17 456	8 997	8 459	40～44	28 244	14 215	14 029	75～79	23 892	10 358	13 534
5	3 238	1 605	1 633	4 0	5 189	2 640	2 549	7 5	5 047	2 249	2 798
6	3 542	1 811	1 731	4 1	5 304	2 679	2 625	7 6	3 939	1 708	2 231
7	3 505	1 841	1 664	4 2	5 745	2 882	2 863	7 7	4 549	2 011	2 538
8	3 510	1 832	1 678	4 3	5 811	2 913	2 898	7 8	5 347	2 259	3 088
9	3 661	1 908	1 753	4 4	6 195	3 101	3 094	7 9	5 010	2 131	2 879
10～14	19 637	10 018	9 619	45～49	35 437	17 894	17 543	80～84	20 703	8 847	11 856
1 0	3 675	1 912	1 763	4 5	6 359	3 230	3 129	8 0	5 038	2 131	2 907
1 1	3 909	1 981	1 928	4 6	6 544	3 255	3 289	8 1	4 630	1 995	2 635
1 2	3 995	2 055	1 940	4 7	7 248	3 683	3 565	8 2	3 907	1 654	2 253
1 3	3 963	2 013	1 950	4 8	7 585	3 854	3 731	8 3	3 476	1 472	2 004
1 4	4 095	2 057	2 038	4 9	7 701	3 872	3 829	8 4	3 652	1 595	2 057
15～19	21 484	11 048	10 436	50～54	37 237	19 053	18 184	85～89	12 822	5 021	7 801
1 5	4 090	2 084	2 006	5 0	7 848	3 996	3 852	8 5	3 203	1 316	1 887
1 6	4 139	2 109	2 030	5 1	7 661	3 876	3 785	8 6	2 986	1 199	1 787
1 7	4 111	2 096	2 015	5 2	7 420	3 775	3 645	8 7	2 486	972	1 514
1 8	4 465	2 340	2 125	5 3	7 414	3 823	3 591	8 8	2 219	833	1 386
1 9	4 679	2 419	2 260	5 4	6 894	3 583	3 311	8 9	1 928	701	1 227
20～24	23 504	11 923	11 581	55～59	29 066	14 918	14 148	90～94	5 444	1 750	3 694
2 0	4 852	2 404	2 448	5 5	5 963	3 093	2 870	9 0	1 583	599	984
2 1	4 866	2 543	2 323	5 6	6 220	3 169	3 051	9 1	1 343	441	902
2 2	4 655	2 334	2 321	5 7	6 124	3 074	3 050	9 2	1 037	314	723
2 3	4 729	2 404	2 325	5 8	5 510	2 913	2 597	9 3	832	219	613
2 4	4 402	2 238	2 164	5 9	5 249	2 669	2 580	9 4	649	177	472
25～29	19 937	10 149	9 788	60～64	23 694	11 735	11 959	95～99	1 567	364	1 203
2 5	4 250	2 155	2 095	6 0	5 113	2 561	2 552	9 5	542	149	393
2 6	4 090	2 062	2 028	6 1	4 778	2 386	2 392	9 6	412	105	307
2 7	4 042	2 075	1 967	6 2	4 755	2 302	2 453	9 7	278	56	222
2 8	3 835	1 978	1 857	6 3	4 641	2 316	2 325	9 8	204	30	174
2 9	3 720	1 879	1 841	6 4	4 407	2 170	2 237	9 9	131	24	107
30～34	20 061	10 313	9 748	65～69	22 754	10 950	11 804	100～	230	26	204
3 0	3 849	1 974	1 875	6 5	4 428	2 128	2 300	年齢不詳	0	0	0
3 1	3 889	1 984	1 905	6 6	4 466	2 191	2 275				
3 2	3 849	1 942	1 907	6 7	4 525	2 176	2 349	平均年齢	47.5歳	46.0歳	48.9歳
3 3	4 194	2 131	2 063	6 8	4 462	2 175	2 287				
3 4	4 280	2 282	1 998	6 9	4 873	2 280	2 593				

区 分	総 数	男	女	構成割合
年少人口 (0歳～14歳)	51 219	26 271	24 948	11.9%
生産年齢人口 (15歳～64歳)	262 571	133 368	129 203	60.9%
老年人口 (65歳以上)	117 013	50 897	66 116	27.2%

町田市ホームページでも  
統計情報をご覧いただけます。  
以下の順でお進みください。  
<http://www.city.machida.tokyo.jp/>  
トップページ→市政情報→市の統計

# 「完全生命表」を公表！（厚生労働省）

2020年の日本人の平均寿命は、男性81.56歳、女性87.71歳です。

生命表とは、各年齢の人が1年以内に死亡する確率や、平均してあと何年生きられるかという期待値などを、死亡率や平均余命などの指標によって表したものです。

平均寿命とは、0歳の人々の平均余命（生存する平均年数）を意味しており、すべての年齢の死亡状況を集約したものとして、国や地域の保健福祉水準を総合的に示す指標となっています。

## 1 各年の0歳の平均余命の年次推移（完全生命表）

（単位：年）

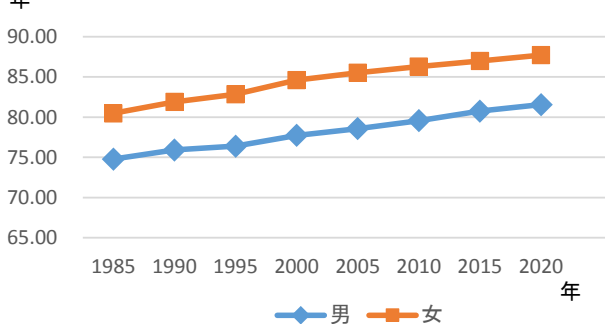
年	1975	1980	1985	1990	1995	2000	2005	2010	2015	2020
男	71.73	73.35	74.78	75.92	76.38	77.72	78.56	79.55	80.75	81.56
女	76.89	78.76	80.48	81.90	82.85	84.60	85.52	86.30	86.99	87.71

## 2 平均寿命の国際比較

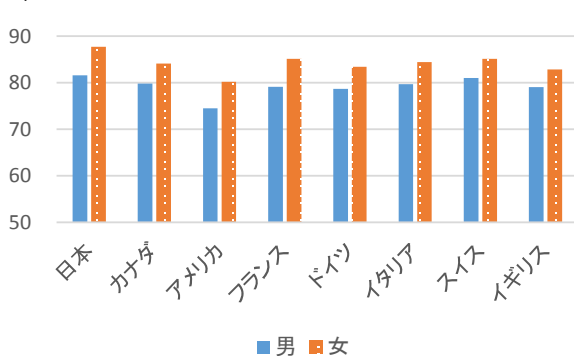
（単位：年）

	日本	カナダ	アメリカ	フランス	ドイツ	イタリア	スイス	イギリス
作成基礎期間	2020	2018-2020	2020	2020	2018-2020	2020	2020	2018-2020
男	81.56	79.82	74.5	79.10	78.64	79.672	81.0	79.04
女	87.71	84.11	80.2	85.12	83.40	84.395	85.1	82.86

1 各年の0歳の平均余命の年次推移



2 平均寿命の国際比較



出典：厚生労働省ホームページ

<https://www.mhlw.go.jp/toukei/saikin/hw/seimei/list54-57-02.html>



### 町田市住民基本台帳 世帯と人口

2022年4月1日現在

編集・発行

町田市役所 総務部市政情報課 統計担当  
〒194-8520 町田市森野2丁目2番22号  
電話：042-724-2106(直通)

この冊子は、30部作成し、1部あたりの単価は354円です（職員人件費を含みます）。