

# 町田市住民基本台帳 世帯と人口

< 2022年1月1日現在 >

町田市の住民基本台帳に記載されている、世帯数と人口の報告です。

※2012年7月9日の改正住民基本台帳法施行以降、外国人も住民基本台帳に記載されています。

## 世帯数

世帯総数	対前月比	日本人のみの世帯数	外国人のみの世帯数	日本人と外国人の複数国籍世帯数
202 985	37	197 583	3 545	1 857

## 人口

人口総数	対前月比	男	女	日 本 人			外 国 人		
				総数	男	女	総数	男	女
430 385	- 148	210 497	219 888	423 126	207 001	216 125	7 259	3 496	3 763

町田市総務部市政情報課

## 町丁別世帯数・人口表

2022年1月1日現在

地 域 (50音順)	世 帯 数	世帯数 対前月比	人 口	人口 対前月比	男	女
町田市総数	202 985	37	430 385	- 148	210 497	219 888
相原町	7 023	- 9	14 823	- 19	7 199	7 624
旭町 1 丁目	996	0	1 792	5	891	901
旭町 2 丁目	510	- 2	1 011	- 3	525	486
旭町 3 丁目	1 037	3	2 097	1	1 074	1 023
大蔵町	4 253	- 13	9 270	- 10	4 629	4 641
小川 1 丁目	1 186	2	2 758	- 1	1 347	1 411
小川 2 丁目	1 228	1	2 675	- 2	1 312	1 363
小川 3 丁目	547	4	1 210	12	595	615
小川 4 丁目	613	0	1 302	- 1	629	673
小川 5 丁目	792	1	1 955	2	941	1 014
小川 6 丁目	1 142	2	2 971	7	1 505	1 466
小川 7 丁目	358	1	1 021	4	520	501
小野路町	1 974	- 2	3 671	- 5	1 870	1 801
小山ヶ丘 1 丁目	723	1	1 757	2	805	952
小山ヶ丘 2 丁目	228	- 1	659	- 1	309	350
小山ヶ丘 3 丁目	744	0	1 575	1	763	812
小山ヶ丘 4 丁目	1 687	- 1	4 524	3	2 221	2 303
小山ヶ丘 5 丁目	926	1	2 403	6	1 168	1 235
小山ヶ丘 6 丁目	721	0	1 945	10	959	986
小山田桜台 1 丁目	743	1	1 596	2	772	824
小山田桜台 2 丁目	834	3	1 808	9	865	943
小山町	7 951	8	19 025	20	9 606	9 419
金井 1 丁目	764	2	1 702	4	843	859
金井 2 丁目	572	4	1 391	10	698	693
金井 3 丁目	615	0	1 427	1	687	740
金井 4 丁目	491	2	1 142	7	572	570
金井 5 丁目	646	1	1 652	- 1	842	810
金井 6 丁目	726	- 3	1 722	- 3	830	892
金井 7 丁目	407	6	891	10	434	457
金井 8 丁目	618	3	1 476	4	734	742
金井ヶ丘 1 丁目	613	- 1	1 368	0	680	688
金井ヶ丘 2 丁目	823	5	1 823	7	891	932
金井ヶ丘 3 丁目	638	- 2	1 520	- 9	739	781
金井ヶ丘 4 丁目	1 022	- 2	2 354	1	1 168	1 186
金井ヶ丘 5 丁目	0	0	0	0	0	0
金井町	8	0	12	0	4	8
金森 1 丁目	1 436	0	2 763	0	1 337	1 426
金森 2 丁目	1 418	2	3 131	- 3	1 521	1 610
金森 3 丁目	765	- 4	1 765	- 2	873	892
金森 4 丁目	1 059	3	2 168	1	1 020	1 148
金森 5 丁目	283	2	610	4	303	307
金森 6 丁目	811	4	2 090	6	1 029	1 061
金森 7 丁目	951	2	1 885	1	837	1 048
金森東 1 丁目	937	- 11	2 078	- 16	983	1 095
金森東 2 丁目	576	- 3	1 224	- 4	582	642
金森東 3 丁目	958	2	1 888	- 5	882	1 006
金森東 4 丁目	889	3	1 945	10	949	996
上小山田町	1 817	5	4 695	3	2 364	2 331
木曾西 1 丁目	936	- 1	2 180	1	1 046	1 134

## 町丁別世帯数・人口表

2022年1月1日現在

地 域 (50音順)	世 帯 数	世帯数 対前月比	人 口	人口 対前月比	男	女
木曾西2丁目	398	2	962	7	470	492
木曾西3丁目	640	-1	1 561	-2	737	824
木曾西4丁目	769	4	1 775	1	868	907
木曾西5丁目	923	-4	2 270	-3	1 111	1 159
木曾東1丁目	2 133	-1	4 379	-5	1 987	2 392
木曾東2丁目	1 513	-4	2 207	-11	1 106	1 101
木曾東3丁目	1 717	-4	3 308	-2	1 613	1 695
木曾東4丁目	2 847	-1	4 471	-18	2 216	2 255
木曾町	173	0	355	-5	176	179
高ヶ坂1丁目	174	-1	374	-1	188	186
高ヶ坂2丁目	708	-1	1 488	-9	753	735
高ヶ坂3丁目	1 359	-4	2 363	-8	1 199	1 164
高ヶ坂4丁目	606	-1	1 514	0	730	784
高ヶ坂5丁目	516	-3	1 231	-8	598	633
高ヶ坂6丁目	414	-1	1 016	-4	511	505
高ヶ坂7丁目	1 092	1	2 465	4	1 197	1 268
下小山田町	1 794	4	3 848	-5	1 890	1 958
真光寺1丁目	896	0	2 095	2	1 051	1 044
真光寺2丁目	642	0	1 512	-3	726	786
真光寺3丁目	808	0	1 715	2	822	893
真光寺町	710	-2	1 546	-5	811	735
囃師町	3 568	1	8 238	0	4 143	4 095
忠生1丁目	776	-1	1 492	4	753	739
忠生2丁目	1 243	-2	2 653	0	1 321	1 332
忠生3丁目	1 008	1	2 074	0	1 012	1 062
忠生4丁目	537	0	1 049	-2	518	531
玉川学園1丁目	1 096	1	2 243	-5	1 063	1 180
玉川学園2丁目	909	2	1 665	9	740	925
玉川学園3丁目	1 094	0	2 339	0	1 102	1 237
玉川学園4丁目	945	5	1 964	9	931	1 033
玉川学園5丁目	1 350	-2	2 672	-7	1 281	1 391
玉川学園6丁目	198	0	382	0	169	213
玉川学園7丁目	1 354	-2	2 805	5	1 332	1 473
玉川学園8丁目	1 325	4	2 581	3	1 226	1 355
つくし野1丁目	809	-5	1 807	-6	848	959
つくし野2丁目	733	2	1 720	2	800	920
つくし野3丁目	628	0	1 451	4	701	750
つくし野4丁目	646	-2	1 525	-7	720	805
鶴川1丁目	669	0	1 376	-3	688	688
鶴川2丁目	1 254	0	2 464	1	1 170	1 294
鶴川3丁目	701	-3	1 469	0	745	724
鶴川4丁目	1 101	-2	2 427	-5	1 173	1 254
鶴川5丁目	1 475	-3	2 628	-13	1 233	1 395
鶴川6丁目	1 015	1	1 825	-3	822	1 003
鶴間1丁目	510	-3	1 045	-7	469	576
鶴間2丁目	174	1	358	1	169	189
鶴間3丁目	404	0	921	-4	421	500
鶴間4丁目	534	-1	1 338	-2	646	692
鶴間5丁目	439	3	1 000	-1	479	521
鶴間6丁目	1 069	4	2 481	7	1 231	1 250
鶴間7丁目	415	-1	854	-1	442	412

## 町丁別世帯数・人口表

2022年1月1日現在

地 域 (50音順)	世 帯 数	世帯数 対前月比	人 口	人口 対前月比	男	女
鶴間 8 丁目	438	- 2	870	0	429	441
常盤町	2 141	3	4 786	- 1	2 451	2 335
中町 1 丁目	1 602	- 7	3 002	- 18	1 460	1 542
中町 2 丁目	1 328	2	2 124	- 5	1 066	1 058
中町 3 丁目	1 648	- 4	2 838	- 7	1 413	1 425
中町 4 丁目	1 236	3	2 333	3	1 150	1 183
成瀬 1 丁目	758	1	1 879	- 1	942	937
成瀬 2 丁目	641	- 1	1 539	1	760	779
成瀬 3 丁目	282	- 3	756	- 7	388	368
成瀬 4 丁目	295	2	683	1	358	325
成瀬 5 丁目	360	- 2	896	3	441	455
成瀬 6 丁目	644	2	1 424	6	696	728
成瀬 7 丁目	807	- 2	1 439	- 8	600	839
成瀬 8 丁目	546	1	1 159	- 2	580	579
成瀬が丘 1 丁目	642	2	1 228	4	621	607
成瀬が丘 2 丁目	725	6	1 241	7	596	645
成瀬が丘 3 丁目	1 000	0	2 037	1	1 006	1 031
成瀬台 1 丁目	735	1	1 728	1	841	887
成瀬台 2 丁目	1 079	1	2 643	- 2	1 277	1 366
成瀬台 3 丁目	845	0	1 822	2	845	977
成瀬台 4 丁目	807	3	1 832	1	852	980
西成瀬 1 丁目	1 093	2	2 521	2	1 246	1 275
西成瀬 2 丁目	873	0	1 920	- 6	929	991
西成瀬 3 丁目	305	- 1	796	- 6	396	400
根岸 1 丁目	337	3	779	4	401	378
根岸 2 丁目	627	0	1 418	- 4	686	732
根岸町	333	1	724	1	356	368
能ヶ谷 1 丁目	657	- 3	1 054	- 7	475	579
能ヶ谷 2 丁目	749	0	1 364	- 4	675	689
能ヶ谷 3 丁目	420	5	870	2	429	441
能ヶ谷 4 丁目	751	2	1 549	- 9	732	817
能ヶ谷 5 丁目	702	- 1	1 775	2	854	921
能ヶ谷 6 丁目	734	2	1 892	- 1	948	944
能ヶ谷 7 丁目	966	0	2 287	- 1	1 096	1 191
野津田町	4 271	6	10 410	1	5 138	5 272
原町田 1 丁目	1 876	4	3 100	4	1 531	1 569
原町田 2 丁目	2 673	4	4 239	1	2 206	2 033
原町田 3 丁目	1 069	5	1 882	6	937	945
原町田 4 丁目	1 544	- 1	2 774	- 3	1 349	1 425
原町田 5 丁目	1 648	1	2 654	1	1 324	1 330
原町田 6 丁目	524	2	698	4	362	336
東玉川学園 1 丁目	686	- 2	1 529	- 2	757	772
東玉川学園 2 丁目	455	0	1 029	- 1	498	531
東玉川学園 3 丁目	22	1	50	4	21	29
東玉川学園 4 丁目	302	- 1	747	- 4	363	384
広袴 1 丁目	219	- 6	221	- 6	212	9
広袴 2 丁目	520	1	1 131	0	526	605
広袴 3 丁目	738	- 4	1 921	- 7	951	970
広袴 4 丁目	53	0	166	0	80	86
広袴町	472	- 3	1 011	- 2	500	511
藤の台 1 丁目	1 043	0	1 700	7	810	890

## 町丁別世帯数・人口表

2022年1月1日現在

地 域 (50音順)	世 帯 数	世帯数 対前月比	人 口	人口 対前月比	男	女
藤の台 2丁目	1 192	- 1	2 034	- 2	954	1 080
藤の台 3丁目	605	- 3	968	- 8	485	483
本町田	10 425	17	21 006	- 17	10 202	10 804
南大谷	5 053	10	11 334	0	5 579	5 755
南つくし野 1丁目	432	0	1 070	- 1	507	563
南つくし野 2丁目	846	3	1 957	5	907	1 050
南つくし野 3丁目	649	- 2	1 413	- 2	713	700
南つくし野 4丁目	560	1	1 300	0	610	690
南成瀬 1丁目	1 351	1	2 819	2	1 311	1 508
南成瀬 2丁目	665	7	1 492	20	735	757
南成瀬 3丁目	527	- 1	1 083	- 1	570	513
南成瀬 4丁目	485	- 2	992	- 3	481	511
南成瀬 5丁目	893	- 5	1 768	- 9	887	881
南成瀬 6丁目	623	2	1 222	- 5	608	614
南成瀬 7丁目	353	- 2	769	0	382	387
南成瀬 8丁目	186	3	442	3	234	208
南町田 1丁目	748	0	1 635	8	812	823
南町田 2丁目	840	- 2	1 899	1	930	969
南町田 3丁目	1 352	- 6	2 975	- 6	1 452	1 523
南町田 4丁目	787	- 8	1 861	- 6	905	956
南町田 5丁目	1 174	- 5	2 717	- 10	1 319	1 398
三輪町	3 216	- 4	6 596	- 11	3 500	3 096
三輪緑山 1丁目	822	5	1 659	5	781	878
三輪緑山 2丁目	578	- 3	1 200	- 7	548	652
三輪緑山 3丁目	548	4	1 305	1	617	688
三輪緑山 4丁目	381	1	980	1	486	494
森野 1丁目	1 455	2	2 468	4	1 159	1 309
森野 2丁目	1 975	4	3 151	3	1 521	1 630
森野 3丁目	813	2	1 605	3	782	823
森野 4丁目	1 043	- 1	2 178	- 3	980	1 198
森野 5丁目	1 069	- 4	2 200	- 7	1 019	1 181
森野 6丁目	707	2	1 478	2	727	751
薬師台 1丁目	293	0	671	- 2	331	340
薬師台 2丁目	386	- 3	1 047	- 6	522	525
薬師台 3丁目	417	- 2	1 053	- 5	494	559
矢部町	752	1	1 759	- 4	915	844
山崎 1丁目	388	1	787	0	379	408
山崎町	7 369	2	14 971	- 21	7 132	7 839

# 住宅・団地別世帯数・人口表

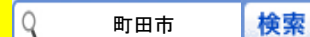
2022年1月1日現在

住宅名	世帯数	世帯数 前月比較	人口	人口 対前月比	男	女
東京都住宅供給公社総数	9 595	2	14 257	- 36	7 006	7 251
木曾住宅	899	- 3	1 198	- 8	589	609
高ヶ坂住宅	728	- 1	1 015	- 4	524	491
境川住宅	2 197	- 5	3 246	- 12	1 600	1 646
真光寺住宅	139	2	227	5	102	125
本町田住宅	878	4	1 263	0	633	630
町田木曾住宅	4 342	8	6 683	- 10	3 283	3 400
森野住宅	412	- 3	625	- 7	275	350
都市再生機構総数	10 163	- 12	17 771	- 35	8 293	9 478
小山田桜台団地	1 439	3	3 109	10	1 495	1 614
鶴川団地	2 433	1	4 151	- 8	1 868	2 283
藤の台団地	2 840	- 3	4 702	- 2	2 249	2 453
山崎団地	3 451	- 13	5 809	- 35	2 681	3 128

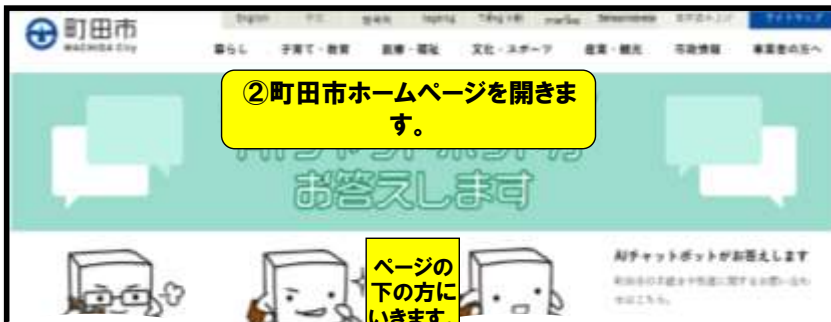
## 「市の統計」をホームページで閲覧する方法のご案内

検索サイトから閲覧する方法

①検索サイトで「町田市」と検索する。



②町田市ホームページを開きます。



ページの  
下の方に  
いきます。

③「市の統計」をクリックします。

各分野ごとの統計データを見ることができます。



QRコードから閲覧する方法

このQRコードを読み込むと、「市の統計」のページを閲覧できます。



# 年齢別人口表

2022年1月1日現在

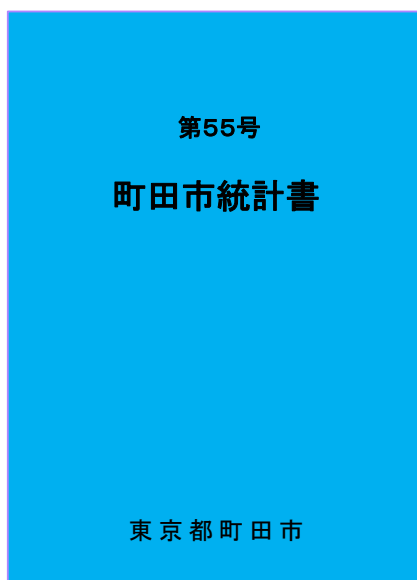
年齢	総数	男	女	年齢	総数	男	女	年齢	総数	男	女
総数	430 385	210 497	219 888								
0～4	14 029	7 238	6 791	35～39	23 898	12 137	11 761	70～74	29 924	13 674	16 250
0	2 298	1 210	1 088	3 5	4 317	2 177	2 140	7 0	5 093	2 411	2 682
1	2 682	1 385	1 297	3 6	4 569	2 303	2 266	7 1	5 610	2 573	3 037
2	2 825	1 456	1 369	3 7	4 965	2 535	2 430	7 2	6 443	2 907	3 536
3	3 054	1 537	1 517	3 8	4 941	2 470	2 471	7 3	6 267	2 853	3 414
4	3 170	1 650	1 520	3 9	5 106	2 652	2 454	7 4	6 511	2 930	3 581
5～9	17 418	8 976	8 442	40～44	28 383	14 299	14 084	75～79	23 912	10 375	13 537
5	3 288	1 606	1 682	4 0	5 172	2 613	2 559	7 5	4 404	1 994	2 410
6	3 471	1 827	1 644	4 1	5 395	2 754	2 641	7 6	4 222	1 825	2 397
7	3 496	1 808	1 688	4 2	5 762	2 853	2 909	7 7	4 918	2 141	2 777
8	3 509	1 827	1 682	4 3	5 854	2 942	2 912	7 8	5 285	2 247	3 038
9	3 654	1 908	1 746	4 4	6 200	3 137	3 063	7 9	5 083	2 168	2 915
10～14	19 718	10 038	9 680	45～49	35 856	18 104	17 752	80～84	20 430	8 769	11 661
1 0	3 730	1 916	1 814	4 5	6 468	3 245	3 223	8 0	5 010	2 156	2 854
1 1	3 956	1 999	1 957	4 6	6 719	3 342	3 377	8 1	4 519	1 909	2 610
1 2	3 943	2 048	1 895	4 7	7 258	3 709	3 549	8 2	3 828	1 665	2 163
1 3	4 035	2 037	1 998	4 8	7 648	3 851	3 797	8 3	3 498	1 498	2 000
1 4	4 054	2 038	2 016	4 9	7 763	3 957	3 806	8 4	3 575	1 541	2 034
15～19	21 423	10 992	10 431	50～54	37 367	19 135	18 232	85～89	12 654	4 990	7 664
1 5	4 140	2 099	2 041	5 0	7 860	3 948	3 912	8 5	3 199	1 343	1 856
1 6	4 080	2 101	1 979	5 1	7 550	3 837	3 713	8 6	2 886	1 156	1 730
1 7	4 164	2 151	2 013	5 2	7 431	3 826	3 605	8 7	2 425	942	1 483
1 8	4 366	2 276	2 090	5 3	7 250	3 714	3 536	8 8	2 262	834	1 428
1 9	4 673	2 365	2 308	5 4	7 276	3 810	3 466	8 9	1 882	715	1 167
20～24	23 504	11 998	11 506	55～59	28 456	14 587	13 869	90～94	5 326	1 682	3 644
2 0	4 823	2 454	2 369	5 5	5 111	2 622	2 489	9 0	1 533	546	987
2 1	4 875	2 518	2 357	5 6	6 616	3 355	3 261	9 1	1 310	435	875
2 2	4 773	2 414	2 359	5 7	5 991	3 063	2 928	9 2	1 024	310	714
2 3	4 600	2 326	2 274	5 8	5 449	2 860	2 589	9 3	812	212	600
2 4	4 433	2 286	2 147	5 9	5 289	2 687	2 602	9 4	647	179	468
25～29	19 838	10 114	9 724	60～64	23 502	11 618	11 884	95～99	1 505	338	1 167
2 5	4 290	2 166	2 124	6 0	4 943	2 446	2 497	9 5	505	130	375
2 6	4 051	2 053	1 998	6 1	4 895	2 454	2 441	9 6	424	112	312
2 7	4 047	2 100	1 947	6 2	4 646	2 248	2 398	9 7	249	44	205
2 8	3 762	1 907	1 855	6 3	4 698	2 356	2 342	9 8	208	32	176
2 9	3 688	1 888	1 800	6 4	4 320	2 114	2 206	9 9	119	20	99
30～34	20 002	10 336	9 666	65～69	23 010	11 069	11 941	100～	230	28	202
3 0	3 826	2 021	1 805	6 5	4 442	2 169	2 273	年齢不詳	0	0	0
3 1	3 777	1 926	1 851	6 6	4 521	2 173	2 348				
3 2	3 884	1 964	1 920	6 7	4 471	2 141	2 330	平均年齢	47.4歳	46.0歳	48.9歳
3 3	4 153	2 122	2 031	6 8	4 624	2 219	2 405				
3 4	4 362	2 303	2 059	6 9	4 952	2 367	2 585				

区 分	総 数	男	女	構成割合
年少人口 (0歳～14歳)	51 165	26 252	24 913	11.9%
生産年齢人口 (15歳～64歳)	262 229	133 320	128 909	60.9%
老年人口 (65歳以上)	116 991	50 925	66 066	27.2%

町田市ホームページでも  
統計情報をご覧いただけます。  
以下の順でお進みください。  
<http://www.city.machida.tokyo.jp/>  
トップページ→市政情報→市の統計

# 「町田市統計書」最新号のお知らせ

— 第55号 をぜひご利用ください —



市政情報課では毎年度、町田市統計書を発行しています。

本書は、町田市に係る資料を、土地・気象、人口、産業・経済、教育・文化、社会保障などの13項目に区分して編集しています。

最新号の第55号2021年度(令和3年度)版は、2020年度データを中心に収録しています。



## ☆統計書を閲覧・購入する場合はこちら

市庁舎1階115番窓口 市政情報課

## ☆統計書をパソコンで閲覧する場合はこちら

市ホームページ>市政情報>市の統計>各種統計資料  
>町田市統計書



## 町田市住民基本台帳 世帯と人口

2022年1月1日現在

編集・発行

町田市役所 総務部市政情報課 統計担当  
〒194-8520 町田市森野2丁目2番22号  
電話:042-724-2106(直通)

この冊子は、30部作成し、1部あたりの単価は354円です(職員人件費を含みます)。