

町田市住民基本台帳 世帯と人口

< 2021年2月1日現在 >

町田市の住民基本台帳に記載されている、世帯数と人口の報告です。

※2012年7月9日の改正住民基本台帳法施行以降、外国人も住民基本台帳に記載されています。

世帯数

世帯総数	対前月比	日本人のみの世帯数	外国人のみの世帯数	日本人と外国人の複数国籍世帯数
200 295	113	194 941	3 562	1 792

人口

人口総数	対前月比	男	女	日 本 人			外 国 人		
				総数	男	女	総数	男	女
429 030	- 122	209 911	219 119	421 870	206 419	215 451	7 160	3 492	3 668

町田市総務部市政情報課

町丁別世帯数・人口表

2021年2月1日現在

地 域 (50音順)	世 帯 数	世帯数 対前月比	人 口	人口 対前月比	男	女
町田市総数	200 295	113	429 030	- 122	209 911	219 119
相原町	7 044	- 3	14 959	- 22	7 261	7 698
旭町 1 丁目	976	4	1 774	2	891	883
旭町 2 丁目	523	0	1 016	- 7	531	485
旭町 3 丁目	1 030	- 5	2 094	- 7	1 070	1 024
大蔵町	4 158	- 10	9 169	- 12	4 585	4 584
小川 1 丁目	1 149	- 1	2 727	2	1 326	1 401
小川 2 丁目	1 186	3	2 662	7	1 306	1 356
小川 3 丁目	538	- 2	1 178	- 2	574	604
小川 4 丁目	615	3	1 305	6	633	672
小川 5 丁目	778	- 3	1 963	- 6	950	1 013
小川 6 丁目	1 141	1	2 983	- 5	1 520	1 463
小川 7 丁目	349	- 2	974	- 4	496	478
小野路町	1 998	- 2	3 741	- 8	1 931	1 810
小山ヶ丘 1 丁目	709	- 1	1 744	- 4	804	940
小山ヶ丘 2 丁目	234	2	655	6	311	344
小山ヶ丘 3 丁目	745	- 3	1 592	- 6	762	830
小山ヶ丘 4 丁目	1 665	4	4 518	5	2 226	2 292
小山ヶ丘 5 丁目	929	- 1	2 440	- 7	1 193	1 247
小山ヶ丘 6 丁目	249	0	846	0	413	433
小山田桜台 1 丁目	741	1	1 607	7	779	828
小山田桜台 2 丁目	823	0	1 811	- 9	865	946
小山町	7 792	16	18 813	10	9 526	9 287
金井 1 丁目	751	0	1 668	- 4	823	845
金井 2 丁目	564	0	1 355	4	677	678
金井 3 丁目	603	2	1 436	- 2	689	747
金井 4 丁目	466	5	1 105	4	550	555
金井 5 丁目	632	0	1 646	- 1	830	816
金井 6 丁目	712	- 1	1 735	- 1	841	894
金井 7 丁目	405	3	887	3	428	459
金井 8 丁目	594	1	1 430	- 3	715	715
金井ヶ丘 1 丁目	600	2	1 337	9	668	669
金井ヶ丘 2 丁目	807	3	1 815	11	889	926
金井ヶ丘 3 丁目	626	- 3	1 511	- 2	735	776
金井ヶ丘 4 丁目	1 008	1	2 354	- 5	1 171	1 183
金井ヶ丘 5 丁目	0	0	0	0	0	0
金井町	11	0	15	0	6	9
金森 1 丁目	1 432	- 6	2 778	- 7	1 352	1 426
金森 2 丁目	1 399	- 2	3 123	- 10	1 522	1 601
金森 3 丁目	754	0	1 732	5	851	881
金森 4 丁目	1 063	- 11	2 201	- 14	1 045	1 156
金森 5 丁目	270	- 1	586	- 2	285	301
金森 6 丁目	788	0	2 066	- 2	1 011	1 055
金森 7 丁目	972	5	1 948	7	862	1 086
金森東 1 丁目	952	2	2 092	- 1	992	1 100
金森東 2 丁目	569	- 4	1 222	- 4	583	639
金森東 3 丁目	951	- 2	1 895	- 12	885	1 010
金森東 4 丁目	872	3	1 918	5	926	992
上小山田町	1 799	0	4 705	- 11	2 352	2 353
木曾西 1 丁目	934	- 1	2 182	0	1 047	1 135

町丁別世帯数・人口表

2021年2月1日現在

地 域 (50音順)	世 帯 数	世帯数 対前月比	人 口	人口 対前月比	男	女
木曾西2丁目	390	- 1	957	- 1	476	481
木曾西3丁目	620	0	1 516	7	719	797
木曾西4丁目	751	6	1 748	6	858	890
木曾西5丁目	879	5	2 172	10	1 065	1 107
木曾東1丁目	2 144	5	4 459	- 2	2 037	2 422
木曾東2丁目	1 535	9	2 267	4	1 133	1 134
木曾東3丁目	1 740	1	3 366	- 2	1 625	1 741
木曾東4丁目	2 829	- 3	4 566	- 12	2 279	2 287
木曾町	167	0	361	0	180	181
高ヶ坂1丁目	174	2	382	2	192	190
高ヶ坂2丁目	708	1	1 496	5	753	743
高ヶ坂3丁目	1 385	- 3	2 439	- 4	1 240	1 199
高ヶ坂4丁目	595	3	1 515	5	724	791
高ヶ坂5丁目	522	5	1 241	10	599	642
高ヶ坂6丁目	415	2	1 030	0	520	510
高ヶ坂7丁目	1 058	10	2 410	5	1 166	1 244
下小山田町	1 768	11	3 836	16	1 883	1 953
真光寺1丁目	880	4	2 092	5	1 044	1 048
真光寺2丁目	636	1	1 540	- 1	741	799
真光寺3丁目	805	2	1 740	5	845	895
真光寺町	709	3	1 570	5	815	755
函師町	3 599	3	8 317	- 7	4 189	4 128
忠生1丁目	757	- 4	1 476	- 7	743	733
忠生2丁目	1 211	6	2 608	13	1 303	1 305
忠生3丁目	997	5	2 083	1	1 022	1 061
忠生4丁目	544	8	1 078	16	541	537
玉川学園1丁目	1 076	- 2	2 239	1	1 062	1 177
玉川学園2丁目	899	- 1	1 647	- 1	749	898
玉川学園3丁目	1 093	- 2	2 342	- 3	1 101	1 241
玉川学園4丁目	926	4	1 944	4	912	1 032
玉川学園5丁目	1 343	7	2 682	7	1 284	1 398
玉川学園6丁目	191	1	376	1	164	212
玉川学園7丁目	1 330	0	2 794	- 3	1 324	1 470
玉川学園8丁目	1 283	- 2	2 552	- 3	1 207	1 345
つくし野1丁目	812	4	1 815	16	851	964
つくし野2丁目	720	1	1 729	2	807	922
つくし野3丁目	641	- 3	1 458	- 9	703	755
つくし野4丁目	649	- 1	1 538	- 3	733	805
鶴川1丁目	670	1	1 388	- 2	687	701
鶴川2丁目	1 228	- 3	2 427	- 4	1 163	1 264
鶴川3丁目	708	1	1 480	3	757	723
鶴川4丁目	1 101	- 4	2 457	- 14	1 178	1 279
鶴川5丁目	1 485	- 2	2 670	3	1 264	1 406
鶴川6丁目	1 022	- 5	1 861	- 11	844	1 017
鶴間1丁目	502	12	1 058	9	486	572
鶴間2丁目	167	0	352	- 2	165	187
鶴間3丁目	360	- 1	872	- 3	398	474
鶴間4丁目	543	3	1 375	4	660	715
鶴間5丁目	435	0	1 010	1	488	522
鶴間6丁目	1 050	9	2 462	11	1 219	1 243
鶴間7丁目	405	0	849	- 4	444	405

町丁別世帯数・人口表

2021年2月1日現在

地 域 (50音順)	世 帯 数	世帯数 対前月比	人 口	人口 対前月比	男	女
鶴間 8 丁目	437	0	874	1	433	441
常盤町	2 134	2	4 810	- 2	2 459	2 351
中町 1 丁目	1 553	5	2 955	8	1 433	1 522
中町 2 丁目	1 317	5	2 119	- 1	1 057	1 062
中町 3 丁目	1 611	- 6	2 804	- 5	1 404	1 400
中町 4 丁目	1 230	- 2	2 318	- 1	1 126	1 192
成瀬 1 丁目	746	2	1 895	4	946	949
成瀬 2 丁目	635	1	1 532	3	762	770
成瀬 3 丁目	253	- 1	703	3	359	344
成瀬 4 丁目	284	2	666	5	342	324
成瀬 5 丁目	356	0	881	- 1	439	442
成瀬 6 丁目	641	- 1	1 427	- 4	701	726
成瀬 7 丁目	807	- 2	1 469	- 2	619	850
成瀬 8 丁目	545	2	1 159	0	579	580
成瀬が丘 1 丁目	631	1	1 235	0	626	609
成瀬が丘 2 丁目	712	2	1 223	- 4	590	633
成瀬が丘 3 丁目	987	- 4	2 044	- 11	1 015	1 029
成瀬台 1 丁目	733	4	1 727	4	840	887
成瀬台 2 丁目	1 070	- 2	2 639	- 4	1 289	1 350
成瀬台 3 丁目	840	1	1 826	- 3	854	972
成瀬台 4 丁目	807	- 4	1 852	- 7	867	985
西成瀬 1 丁目	1 089	- 2	2 505	- 2	1 233	1 272
西成瀬 2 丁目	859	4	1 904	9	917	987
西成瀬 3 丁目	312	2	816	- 1	405	411
根岸 1 丁目	324	0	762	- 2	383	379
根岸 2 丁目	633	3	1 422	5	685	737
根岸町	324	- 2	708	- 3	347	361
能ヶ谷 1 丁目	665	0	1 057	1	480	577
能ヶ谷 2 丁目	747	1	1 388	4	701	687
能ヶ谷 3 丁目	416	0	872	- 1	434	438
能ヶ谷 4 丁目	731	2	1 541	- 3	723	818
能ヶ谷 5 丁目	698	- 3	1 775	- 4	860	915
能ヶ谷 6 丁目	725	1	1 886	2	942	944
能ヶ谷 7 丁目	956	3	2 309	11	1 104	1 205
野津田町	4 236	- 4	10 427	- 12	5 154	5 273
原町田 1 丁目	1 875	- 5	3 132	- 8	1 534	1 598
原町田 2 丁目	2 649	11	4 272	13	2 208	2 064
原町田 3 丁目	993	3	1 715	0	862	853
原町田 4 丁目	1 484	0	2 731	1	1 320	1 411
原町田 5 丁目	1 647	1	2 656	7	1 308	1 348
原町田 6 丁目	483	- 5	652	- 9	332	320
東玉川学園 1 丁目	683	0	1 521	1	750	771
東玉川学園 2 丁目	461	- 2	1 036	- 5	507	529
東玉川学園 3 丁目	23	0	50	0	21	29
東玉川学園 4 丁目	301	2	742	0	369	373
広袴 1 丁目	138	- 6	140	- 6	134	6
広袴 2 丁目	528	- 1	1 149	- 2	529	620
広袴 3 丁目	734	6	1 942	5	957	985
広袴 4 丁目	52	0	166	0	81	85
広袴町	439	1	978	5	482	496
藤の台 1 丁目	1 026	3	1 689	7	805	884

町丁別世帯数・人口表

2021年2月1日現在

地 域 (50音順)	世 帯 数	世帯数 対前月比	人 口	人口 対前月比	男	女
藤の台2丁目	1 191	1	2 059	- 4	973	1 086
藤の台3丁目	608	1	989	- 6	499	490
本町田	10 343	13	21 107	- 13	10 280	10 827
南大谷	4 927	6	11 200	- 2	5 510	5 690
南つくし野1丁目	431	- 3	1 077	- 4	517	560
南つくし野2丁目	830	0	1 969	- 9	929	1 040
南つくし野3丁目	654	1	1 417	- 2	717	700
南つくし野4丁目	526	1	1 256	0	593	663
南成瀬1丁目	1 296	7	2 763	6	1 290	1 473
南成瀬2丁目	651	0	1 460	- 2	724	736
南成瀬3丁目	509	- 1	1 056	- 5	556	500
南成瀬4丁目	486	- 5	981	- 6	481	500
南成瀬5丁目	884	0	1 809	- 5	897	912
南成瀬6丁目	578	0	1 161	0	580	581
南成瀬7丁目	363	- 2	763	- 1	388	375
南成瀬8丁目	179	0	433	0	226	207
南町田1丁目	732	2	1 623	0	798	825
南町田2丁目	842	2	1 919	3	934	985
南町田3丁目	1 362	3	2 987	7	1 456	1 531
南町田4丁目	781	- 3	1 869	0	909	960
南町田5丁目	1 179	- 5	2 760	- 6	1 336	1 424
三輪町	3 189	- 9	6 636	- 11	3 510	3 126
三輪緑山1丁目	816	0	1 666	- 2	785	881
三輪緑山2丁目	583	1	1 239	- 4	563	676
三輪緑山3丁目	539	0	1 295	- 7	609	686
三輪緑山4丁目	368	0	952	- 1	477	475
森野1丁目	1 468	4	2 533	- 7	1 192	1 341
森野2丁目	1 924	7	3 128	5	1 508	1 620
森野3丁目	810	- 2	1 637	- 6	798	839
森野4丁目	1 037	0	2 184	- 5	994	1 190
森野5丁目	1 056	- 7	2 201	- 6	1 032	1 169
森野6丁目	688	- 1	1 467	0	720	747
薬師台1丁目	291	1	670	4	328	342
薬師台2丁目	382	0	1 056	- 3	525	531
薬師台3丁目	422	- 1	1 070	- 4	496	574
矢部町	712	- 1	1 655	- 4	861	794
山崎1丁目	393	0	807	0	386	421
山崎町	7 342	- 10	15 120	- 10	7 197	7 923

住宅・団地別世帯数・人口表

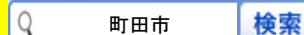
2021年2月1日現在

住宅名	世帯数	世帯数 前月比較	人口	人口 対前月比	男	女
東京都住宅供給公社総数	9 681	- 2	14 697	- 37	7 241	7 456
木曾住宅	886	4	1 215	4	604	611
高ヶ坂住宅	750	0	1 056	0	551	505
境川住宅	2 231	3	3 351	- 8	1 644	1 707
真光寺住宅	137	1	227	2	105	122
本町田住宅	870	5	1 284	7	648	636
町田木曾住宅	4 387	- 16	6 903	- 40	3 395	3 508
森野住宅	420	1	661	- 2	294	367
都市再生機構総数	10 176	- 14	17 998	- 37	8 432	9 566
小山田桜台団地	1 427	1	3 119	- 1	1 500	1 619
鶴川団地	2 448	- 7	4 213	- 16	1 917	2 296
藤の台団地	2 825	5	4 737	- 3	2 277	2 460
山崎団地	3 476	- 13	5 929	- 17	2 738	3 191

「市の統計」をホームページで閲覧する方法のご案内

検索サイトから閲覧する方法

①検索サイトで「町田市」と検索する。



②町田市ホームページを開きます。



ページの
下の方に
いきます。

③「市の統計」をクリックします。

各分野ごとの統計データを見ることができます。



QRコードから閲覧する方法

このQRコードを読み込むと、「市の統計」のページを閲覧できます。



年齢別人口表

2021年2月1日現在

年齢	総数	男	女	年齢	総数	男	女	年齢	総数	男	女
総数	429 030	209 911	219 119								
0～4	14 345	7 294	7 051	35～39	24 291	12 344	11 947	70～74	29 648	13 517	16 131
0	2 394	1 230	1 164	3 5	4 453	2 238	2 215	7 0	5 648	2 606	3 042
1	2 719	1 391	1 328	3 6	4 766	2 424	2 342	7 1	6 309	2 872	3 437
2	2 929	1 469	1 460	3 7	4 891	2 484	2 407	7 2	6 374	2 919	3 455
3	3 063	1 621	1 442	3 8	5 029	2 598	2 431	7 3	6 645	3 036	3 609
4	3 240	1 583	1 657	3 9	5 152	2 600	2 552	7 4	4 672	2 084	2 588
5～9	17 606	9 152	8 454	40～44	29 325	14 756	14 569	75～79	24 778	10 729	14 049
5	3 407	1 789	1 618	4 0	5 272	2 692	2 580	7 5	4 190	1 826	2 364
6	3 466	1 810	1 656	4 1	5 644	2 789	2 855	7 6	4 830	2 152	2 678
7	3 450	1 792	1 658	4 2	5 788	2 908	2 880	7 7	5 481	2 327	3 154
8	3 625	1 901	1 724	4 3	6 228	3 126	3 102	7 8	5 095	2 204	2 891
9	3 658	1 860	1 798	4 4	6 393	3 241	3 152	7 9	5 182	2 220	2 962
10～14	20 022	10 198	9 824	45～49	36 893	18 591	18 302	80～84	19 491	8 486	11 005
1 0	3 902	1 978	1 924	4 5	6 549	3 251	3 298	8 0	4 714	2 055	2 659
1 1	3 952	2 066	1 886	4 6	7 220	3 668	3 552	8 1	3 978	1 735	2 243
1 2	3 996	2 020	1 976	4 7	7 569	3 824	3 745	8 2	3 647	1 593	2 054
1 3	4 061	2 047	2 014	4 8	7 755	3 918	3 837	8 3	3 789	1 661	2 128
1 4	4 111	2 087	2 024	4 9	7 800	3 930	3 870	8 4	3 363	1 442	1 921
15～19	21 595	11 115	10 480	50～54	34 844	17 956	16 888	85～89	11 982	4 712	7 270
1 5	4 080	2 102	1 978	5 0	7 585	3 877	3 708	8 5	3 073	1 245	1 828
1 6	4 134	2 140	1 994	5 1	7 389	3 793	3 596	8 6	2 638	1 060	1 578
1 7	4 285	2 240	2 045	5 2	7 326	3 774	3 552	8 7	2 417	932	1 485
1 8	4 357	2 234	2 123	5 3	7 179	3 735	3 444	8 8	2 116	812	1 304
1 9	4 739	2 399	2 340	5 4	5 365	2 777	2 588	8 9	1 738	663	1 075
20～24	23 147	11 812	11 335	55～59	28 273	14 434	13 839	90～94	4 999	1 533	3 466
2 0	4 727	2 426	2 301	5 5	6 484	3 309	3 175	9 0	1 474	496	978
2 1	4 755	2 404	2 351	5 6	5 971	3 040	2 931	9 1	1 179	374	805
2 2	4 784	2 480	2 304	5 7	5 477	2 887	2 590	9 2	939	257	682
2 3	4 518	2 305	2 213	5 8	5 299	2 683	2 616	9 3	785	228	557
2 4	4 363	2 197	2 166	5 9	5 042	2 515	2 527	9 4	622	178	444
25～29	19 432	9 982	9 450	60～64	23 018	11 349	11 669	95～99	1 421	302	1 119
2 5	4 173	2 100	2 073	6 0	4 810	2 406	2 404	9 5	526	140	386
2 6	4 088	2 111	1 977	6 1	4 699	2 293	2 406	9 6	326	65	261
2 7	3 838	1 980	1 858	6 2	4 692	2 347	2 345	9 7	282	46	236
2 8	3 648	1 860	1 788	6 3	4 370	2 146	2 224	9 8	163	27	136
2 9	3 685	1 931	1 754	6 4	4 447	2 157	2 290	9 9	124	24	100
30～34	20 012	10 252	9 760	65～69	23 682	11 374	12 308	100～	226	23	203
3 0	3 746	1 935	1 811	6 5	4 517	2 198	2 319	年齢不詳	0	0	0
3 1	3 676	1 847	1 829	6 6	4 494	2 161	2 333				
3 2	4 096	2 105	1 991	6 7	4 612	2 226	2 386	平均年齢	47.2歳	45.7歳	48.6歳
3 3	4 182	2 192	1 990	6 8	4 972	2 378	2 594				
3 4	4 312	2 173	2 139	6 9	5 087	2 411	2 676				

区 分	総 数	男	女	構成割合
年少人口 (0歳～14歳)	51 973	26 644	25 329	12.1%
生産年齢人口 (15歳～64歳)	260 830	132 591	128 239	60.8%
老年人口 (65歳以上)	116 227	50 676	65 551	27.1%

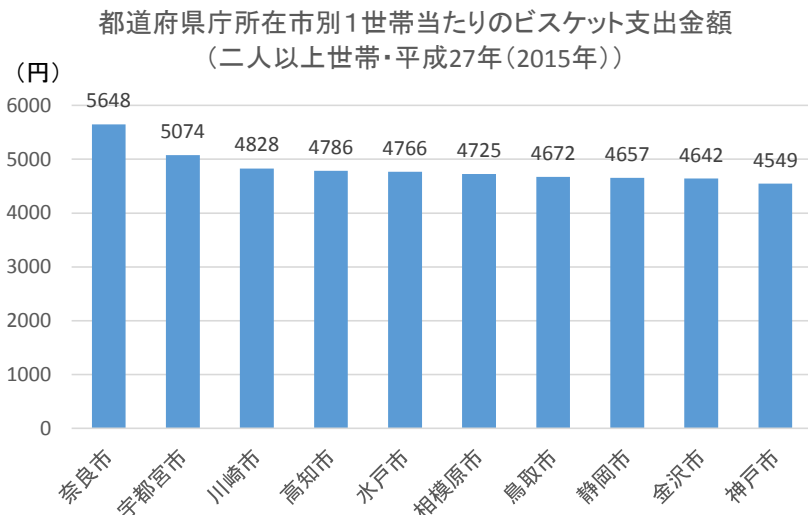
町田市ホームページでも
統計情報をご覧いただけます。
以下の順でお進みください。
<http://www.city.machida.tokyo.jp/>
トップページ→市政情報→市の統計

2月28日はビスケットの日

こんにちは！突然ですが、2月28日が何の日かご存じですか？
 昭和55年（1980年）、社団法人全国ビスケット協会が2月28日を「ビスケットの日」としました。ちなみに、ビスケットの語源はラテン語で「2度焼かれたもの」という意味があるんですよ！
 ということで、今回はビスケットに関する統計をみてみましょう！



なみちゃん



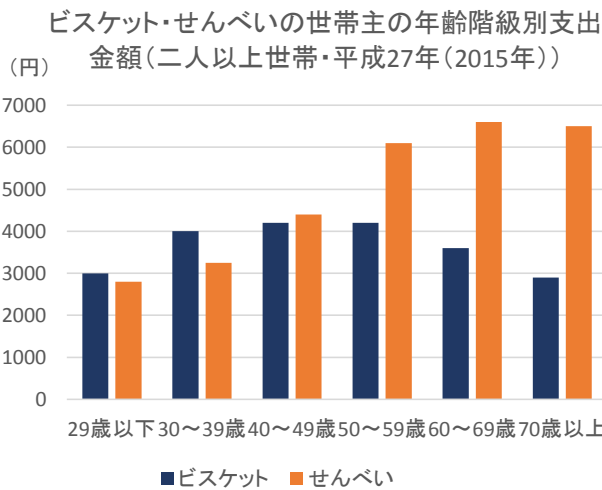
家計調査（総務省）によると、平成27年（2015年）の二人以上世帯の一世帯当たりのビスケットの支出金額は、**3,467円**となっています。

都道府県庁所在市別にみると、奈良市（5,648円）が最も支出金額が多く、次いで宇都宮市（5,074円）、川崎市（4,828円）となっているね！



堂下先生

世帯主の年齢階級別にみると、ビスケットへの支出は40～49歳をピークに、世帯主の年齢が上がるにつれて**減少**しています。一方でせんべいは、世帯主の年齢が上がるにつれて支出金額が**増加**しています。



統堂教頭

世代による好みの違いがよく表れておるな。
 わしも、せんべい派じゃ！



出典:「家計調査結果」(総務省統計局)

町田市住民基本台帳 世帯と人口

2021年2月1日現在



編集・発行

町田市役所 総務部市政情報課 統計担当
 〒194-8520 町田市森野2丁目2番22号
 電話:042-724-2106(直通)

この冊子は、30部作成し、1部あたりの単価は358円です（職員人件費を含みます）。