

参加者用

2026年3月10日実施

町田市役所就職セミナー（オンライン形式）

参加手順書

町田市総務部職員課

# 目次

---

- 1 セミナー当日までの流れ P 2
- 2 事前準備 P 3~6
- 3 セミナー当日 P 7~13
- 4 よくある質問 P 14~18

# 1 セミナー当日までの流れ

---

## 事前準備

- メールの受信許可ドメイン設定
- 自宅等の通信環境確認
- セミナーで使用するアプリのダウンロード

## 当日

- 当日の流れ
- 注意事項

## 2 事前準備

---

### 2-1 メールを受信許可ドメイン設定

町田市職員課採用担当からセミナー当日参加するためのURLをメールで送付します。  
以下のドメインからメール受信できるよう、事前に設定してください。

<ドメイン>

@city.machida.tokyo.jp

### 2-2 自宅等の通信環境確認

通信制限がかかっていないインターネット回線を準備してください。


※セミナー参加にかかる通信費等のすべての費用は、参加者の自己負担となりますので、あらかじめご了承ください。

## 2 事前準備

---

### 2-3 アプリのダウンロード

- 当日使用する端末（PC、スマートフォン、タブレットなど）を用意します。
- 事前に送付されたメールに掲載されているURLを押して、  
「Zoom Workplace」をインストールします。



＊事前メール送付日：2026年3月6日（金）（予定）

【メール内容】・本番用URL

- 「町田市役所就職セミナー」アンケート（セミナー参加後、URLからご回答ください）

※万が一、メールが3月6日（金）中に届かなかった場合は、3月9日（月）17時までに、お電話にて総務部職員課採用担当（042-724-2518）までご連絡ください。

## 2 事前準備

※機種により表示が異なる場合があります。

### 2-3 アプリのダウンロード

①スマートフォン、タブレットの場合 ※Android (Google Play) の例



## 2 事前準備

### ②PCの場合

←例

①メールで送付されたURLをクリック

②すべてのCOOKIEを受け入れるをクリック

③保存される



④ダウンロード後に画面を閉じ、デスクトップにアイコンがあることを確認  
⇒これで終了。

### 3 セミナー当日

---

#### ★直前チェックリスト★

- アプリは必ず最新版にしてから参加してください。
- Wi-Fi等の通信回線が安定した場所から参加してください。
- 静かで明るい場所を確保してください。
- 長時間のセミナーのため、電池の消耗が激しくなることが想定されます。  
充電を100%にして参加してください。
- 端末が熱くなると回線が途切れる可能性があります。  
極力、涼しい場所で、スマートフォンの場合はカバー等は外してください。
- イヤホンマイクを使用しても構いません。
- 他のアプリが起動すると回線が途切れる可能性があります。  
メールやLINEの通知をオフにして開かないでください。
- 携帯電話が振動しないように、サイレントマナーモードにしてください。





### 3 セミナー当日

事前に送付されたメールに掲載しているURLを押して、アクセスしてください。

**アクセス開始可能時間以降**、アクセスすることができます。

	職種	アクセス 開始可能時間
第1部	一般事務職 保育士	9時15分
第2部	一般事務職 土木技術職 建築技術職	13時45分



# 3 セミナー当日

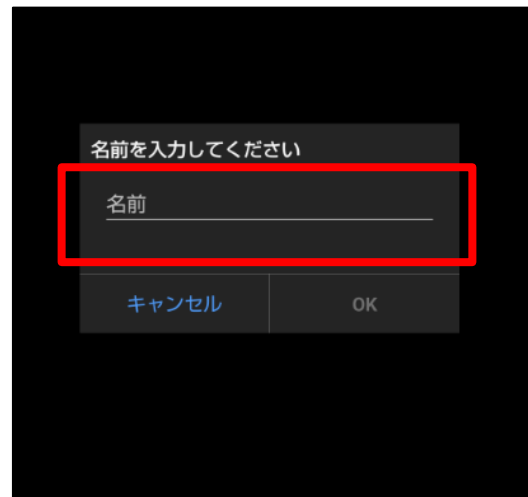
※機種により表示が異なる場合があります。

## ①参加者情報を入力

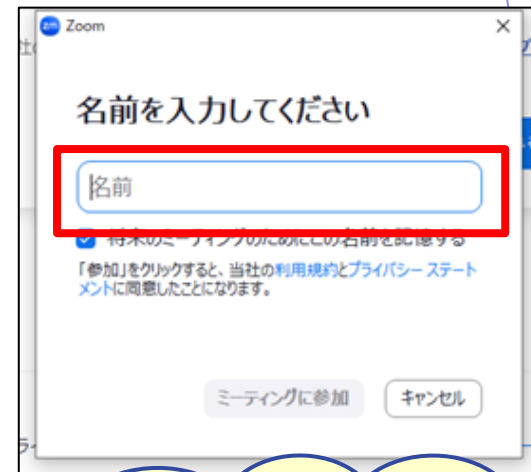
※iPhoneの例



※Androidの例



※PCの例



《入力内容》

例：一般事務職

**【重要】**

希望する職種を入力  
してください

※座談会の振り分けに使用  
します。

# 3 セミナー当日

※機種により表示が異なる場合があります。

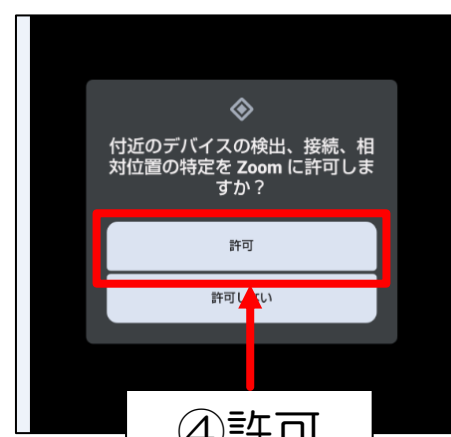
※スマートフォンの例



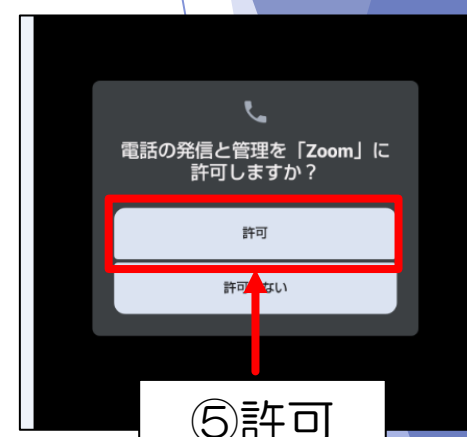
②許可しない以外  
を選択



③許可しない以外  
を選択



④許可




⑤許可


# 3 セミナー当日

※機種により表示が異なる場合があります。

※スマートフォンの例



★主催者（町田市）  
が参加するまではこ  
のように待機室で待  
機してください。



⑥入室後オンにする



### 3 セミナー当日 ※機種により表示が異なる場合があります。

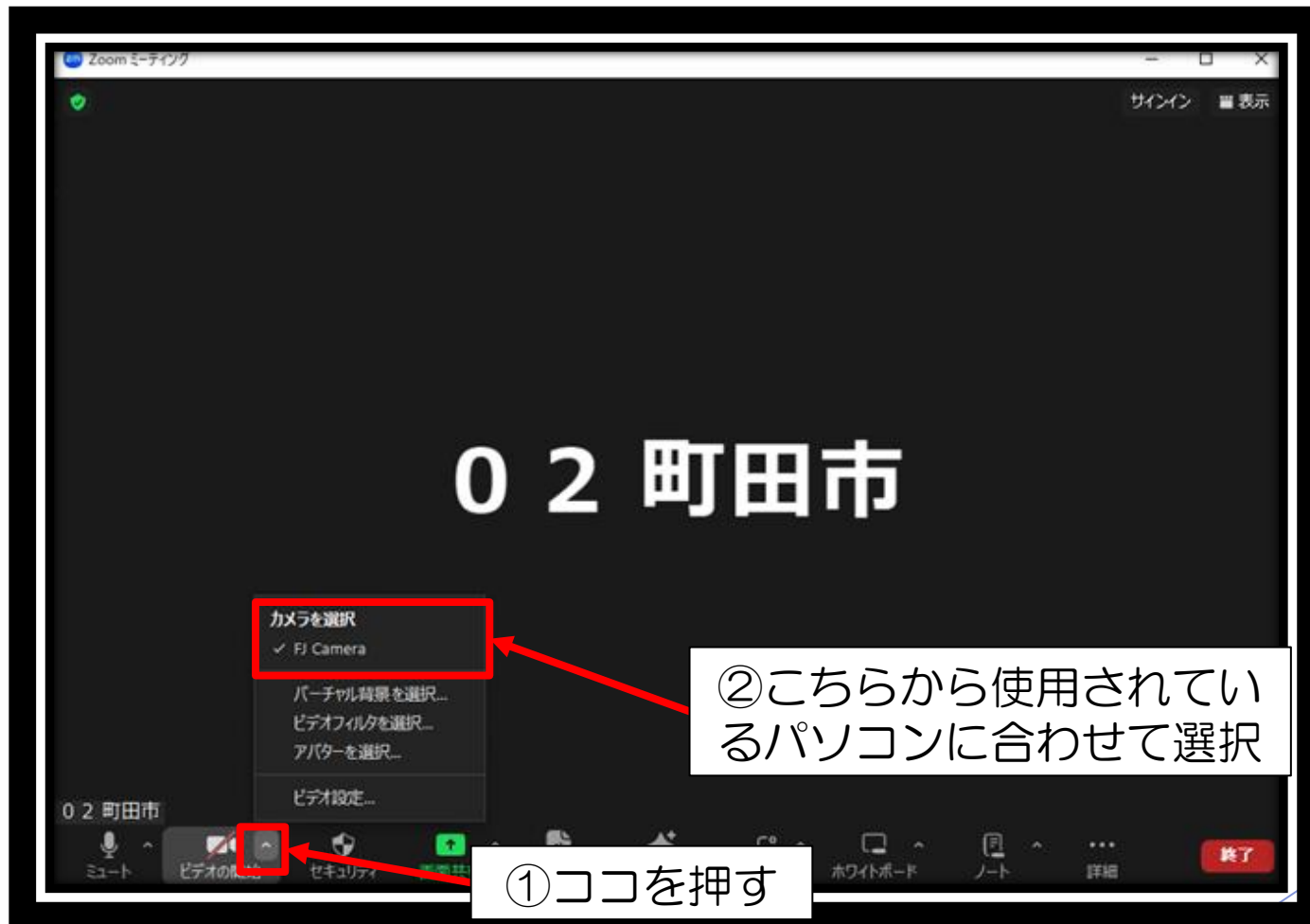
※PCの例



★主催者（町田市）  
が参加するまではこ  
のように待機室で待  
機してください。

### 3 セミナー当日 ※機種により表示が異なる場合があります。

※PCのインカメラの設定方法



## 4 よくある質問

Q1 回線が途切れた時や回線状況が悪くなった時はどうしたらいいですか？

A1 状況により以下の対応をしてください。

映像が映らない	音声が聞こえない	回線が途切れる	アクセスできない
①アプリの映像がオンになっているか確認する	①アプリの音声がオンになっているか確認する	①Wi-Fiの親機（ルーター）の近くに移動する、もしくは、有線（キャリア回線）に切り替える	①スマートフォン・タブレットの場合、再接続する、もしくは「ミーティング番号」及び「パスワード」からアクセスする（P16参照）
②PCを使用している場合、ウイルスセキュリティソフトにZoomアプリのカメラの使用許可設定をする	②ヘッドセット（イヤホン）を使用している場合は外す	②端末を替える（PC⇒スマートフォンなど）	②PCの場合、URLから再接続し、「ブラウザから参加します。」を選択する（P17参照）
	③PCを使用している場合、設定がミュート（消音）になっていないか確認する		

※上記の対応で改善しない場合、アプリから一度退出する、もしくは、端末を再起動してください。

## 4 よくある質問

Q2 ミーティング開始後に表示名を変更するにはどうしたらいいですか？

A2 画面下の「参加者」を押し、「変更したい名前」を選択、「名前の変更」から名前を変更してください。

※iPhoneの例





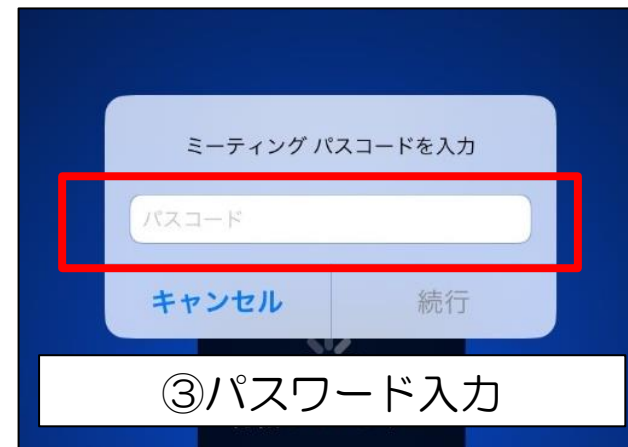
## 4 よくある質問

Q3 URLから参加できない場合は、どうしたら良いですか？

A3 ミーティング番号とパスワードを使用して参加していただきます。

ミーティング番号とパスワードは個別でお伝えしますので、URLから参加できない場合は町田市総務部職員課採用担当までご連絡ください。

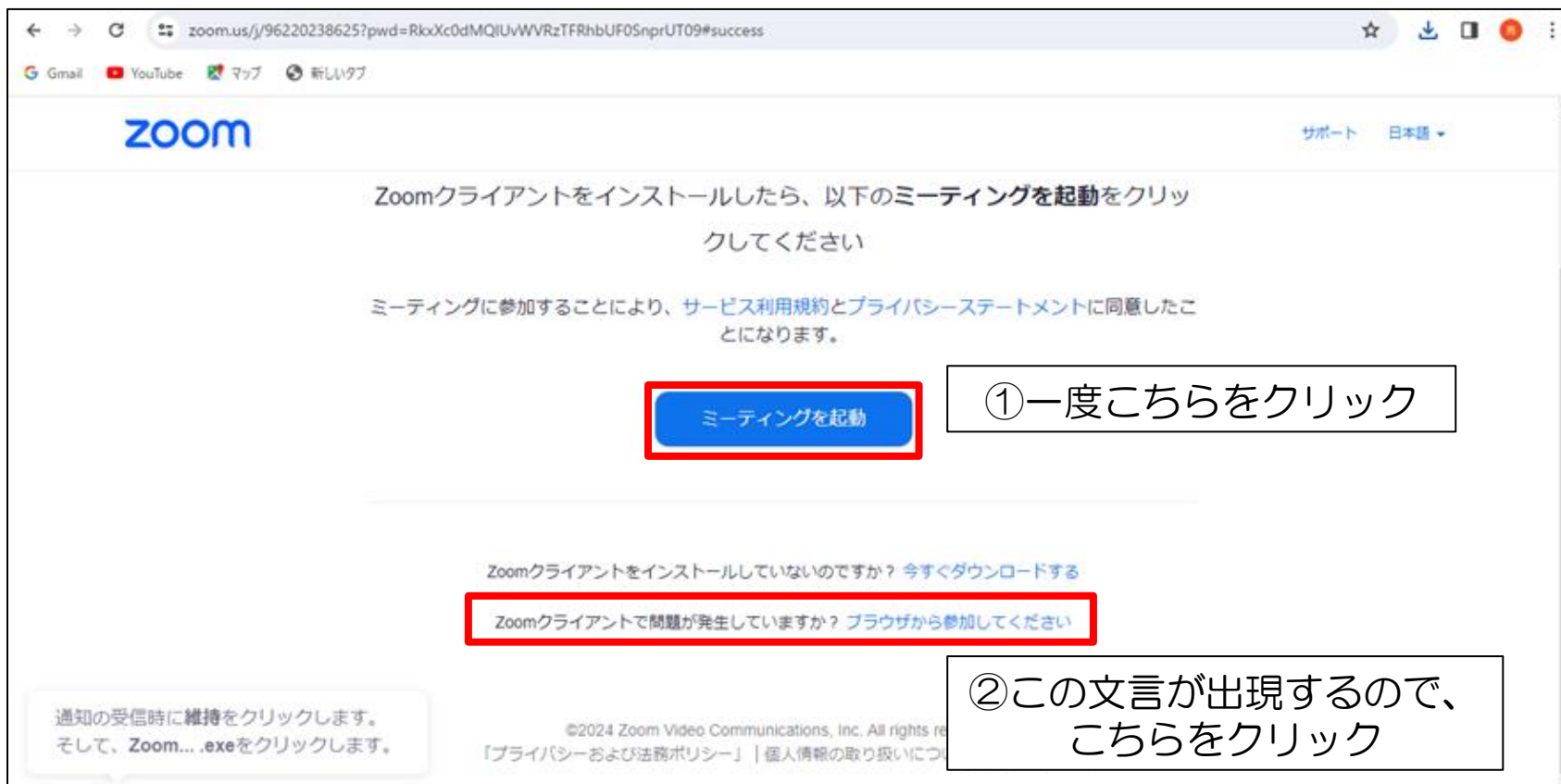
※iPhoneの例



## 4 よくある質問

Q4 PCを使用しているが、うまくアクセスできない場合はどうしたらいいですか？

A4 URLから再度アクセスし、「ブラウザから参加します。」を選択してください。



## 4 よくある質問

---

Q5 URL以外からもアプリを取得できますか？

A5 「App Store」もしくは「Google Play」から  
直接ダウンロードすることもできます。



【問合せ先】

町田市総務部職員課 採用担当

電 話：042-724-2518（平日8:30～17:00 12:00～13:00除く）

F A X：050-3085-4107

メー ル：saiyou-info@city.machida.tokyo.jp