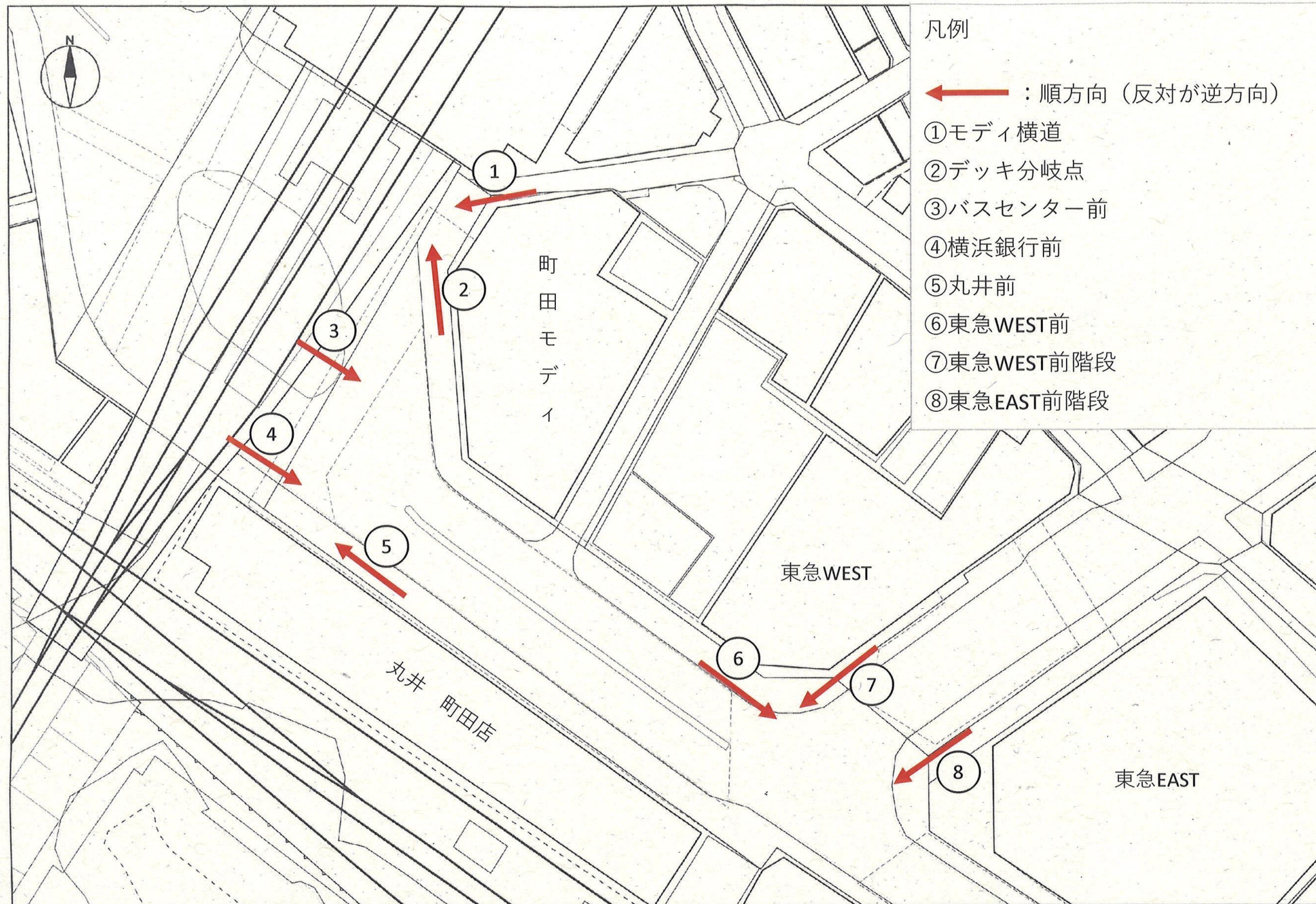


2022年度 町田駅周辺通行量調査分析

調査ポイント・調査方向



2022年度 ポイント別休日平日別方向別 1日平均通行量(人)

ポイント		休日／平日	方向	4月	5月	6月	7月	8月	9月	10月	11月	12月	1月	2月	3月	合計
1	モディ横道	休日	順方向	15,856	16,388	17,362	16,159	13,536	14,902	17,207	15,934	17,080	14,297	14,406	15,756	188,881
1	モディ横道	休日	逆方向	18,600	19,351	20,581	18,877	15,974	17,546	20,486	18,896	20,879	17,509	18,053	19,591	226,343
1	モディ横道	平日	順方向	14,115	14,749	14,698	14,361	13,756	14,543	14,876	14,936	15,605	13,984	15,087	15,254	175,962
1	モディ横道	平日	逆方向	16,926	17,718	17,637	17,231	16,405	17,539	17,823	18,231	19,175	17,449	18,629	19,002	213,765
2	デッキ分岐点	休日	順方向	17,006	17,532	18,648	15,429	14,121	15,547	20,866	19,039	17,839	19,092	19,369	19,141	213,629
2	デッキ分岐点	休日	逆方向	23,029	24,339	26,247	21,878	18,839	20,235	27,427	25,035	24,726	25,298	26,223	25,199	288,476
2	デッキ分岐点	平日	順方向	19,791	19,165	19,665	17,758	17,010	20,573	21,170	23,500	20,714	22,782	23,183	23,094	248,406
2	デッキ分岐点	平日	逆方向	28,144	27,871	28,775	25,743	23,974	28,508	29,197	32,797	30,635	32,748	32,948	32,331	353,670
3	バスセンター前	休日	順方向	3,391	3,417	3,465	3,106	2,888	3,251	3,513	2,671	752	2,982	2,953	3,581	35,970
3	バスセンター前	休日	逆方向	2,403	2,378	2,406	2,187	2,047	2,317	2,467	1,956	517	1,993	1,971	2,356	24,996
3	バスセンター前	平日	順方向	4,498	4,633	4,548	4,298	3,708	4,190	4,506	3,777	454	4,141	4,449	4,368	47,569
3	バスセンター前	平日	逆方向	3,301	3,333	3,313	3,206	2,813	3,199	3,397	2,827	298	2,951	3,241	3,113	34,992
4	横浜銀行前	休日	順方向	8,229	8,270	8,947	8,370	7,168	7,865	8,742	8,352	8,422	7,536	7,727	8,405	98,032
4	横浜銀行前	休日	逆方向	10,315	10,259	10,956	10,325	9,019	9,910	10,897	10,390	10,365	9,411	9,531	10,381	121,760
4	横浜銀行前	平日	順方向	7,940	8,014	8,013	7,864	7,385	7,796	8,047	7,973	7,901	7,635	8,224	8,263	95,057
4	横浜銀行前	平日	逆方向	10,613	10,728	10,671	10,368	9,616	10,241	10,639	10,503	10,426	10,098	10,819	10,684	125,405
5	丸井前	休日	順方向	48,114	48,256	50,746	48,438	42,165	47,057	48,948	49,064	45,396	40,282	40,577	49,810	558,853
5	丸井前	休日	逆方向	42,043	40,941	42,532	41,494	36,784	41,421	41,273	41,350	36,032	32,287	32,483	42,119	470,759
5	丸井前	平日	順方向	57,738	59,585	60,256	57,923	48,186	53,715	58,496	56,023	55,269	50,623	54,028	52,151	663,993
5	丸井前	平日	逆方向	48,346	49,469	50,172	49,233	40,418	44,717	48,960	45,146	42,101	38,908	42,782	41,589	541,840
6	東急WEST前	休日	順方向	24,437	26,387	28,609	23,955	20,151	21,641	29,297	26,504	32,417	26,188	27,404	25,898	312,888
6	東急WEST前	休日	逆方向	18,444	19,193	20,624	17,308	15,251	17,158	22,690	20,314	22,891	19,529	19,729	19,371	232,500
6	東急WEST前	平日	順方向	30,238	31,434	31,196	27,959	25,922	30,853	31,147	34,928	37,910	34,246	34,550	33,107	383,490
6	東急WEST前	平日	逆方向	21,013	21,219	20,913	18,983	18,178	21,893	22,232	24,203	24,161	22,756	23,446	22,918	261,914
7	東急WEST前階段	休日	順方向	5,096	5,618	5,729	4,726	4,040	4,395	5,816	5,514	5,802	4,977	5,117	5,388	62,219
7	東急WEST前階段	休日	逆方向	7,586	8,054	8,827	7,250	6,264	6,925	8,936	7,800	8,859	7,493	7,993	8,076	94,062
7	東急WEST前階段	平日	順方向	4,076	4,215	4,087	3,819	3,605	3,963	4,097	4,334	4,548	4,119	4,495	4,743	50,100
7	東急WEST前階段	平日	逆方向	6,560	6,842	6,634	6,196	5,807	6,590	6,735	7,192	7,423	6,761	7,244	7,480	81,462
8	東急EAST前階段	休日	順方向	10,715	12,020	12,501	10,507	8,111	8,997	10,964	10,176	10,481	9,344	9,567	9,883	123,266
8	東急EAST前階段	休日	逆方向	9,098	10,539	10,355	8,837	7,304	7,919	9,884	9,384	9,504	8,396	8,757	8,574	108,550
8	東急EAST前階段	平日	順方向	7,967	8,622	8,842	8,341	6,974	7,419	7,524	7,841	8,044	7,426	7,990	8,187	95,178
8	東急EAST前階段	平日	逆方向	6,624	6,863	6,994	6,824	6,104	6,415	6,445	6,688	6,974	6,480	6,876	7,128	80,414

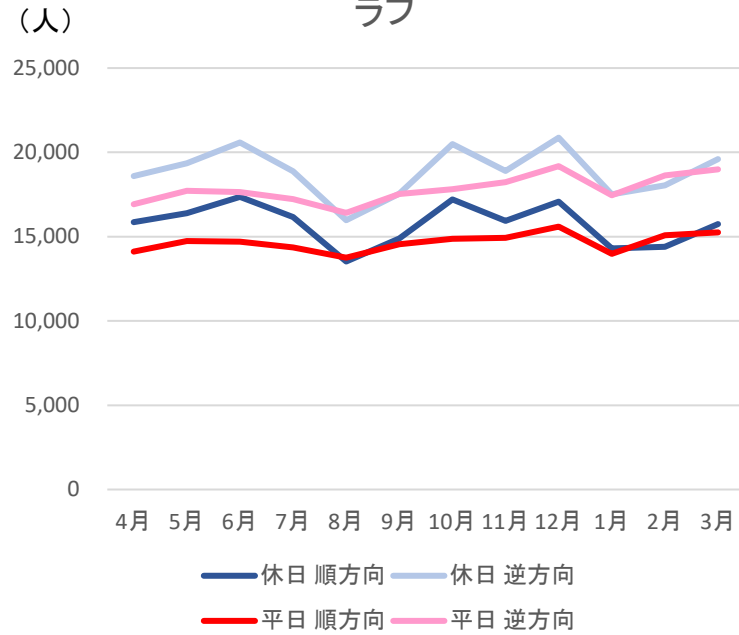
※2022年11月下旬から2023年12月中旬まで、1号デッキの工事のためデッキが狭くなっています。デッキ上の人の流れに影響がある可能性がありますのでデータを利用される場合はご注意ください。

※調査ポイント3については、1号デッキ工事足場の設置作業のため、11月26日から12月26日までの期間は計測を中止しました。

ポイント別休日平日別方向別 1日平均通行量

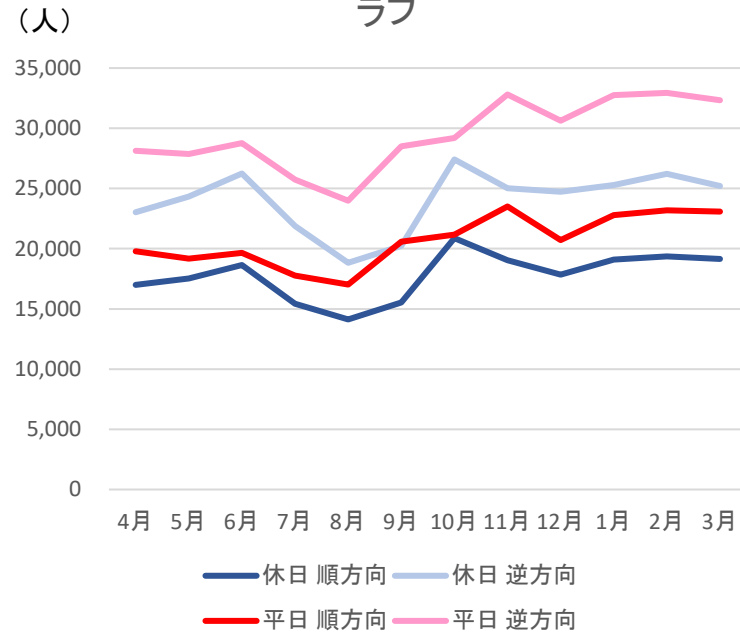
①モディ横道

休日・平日別月別 1日平均通行量グラフ



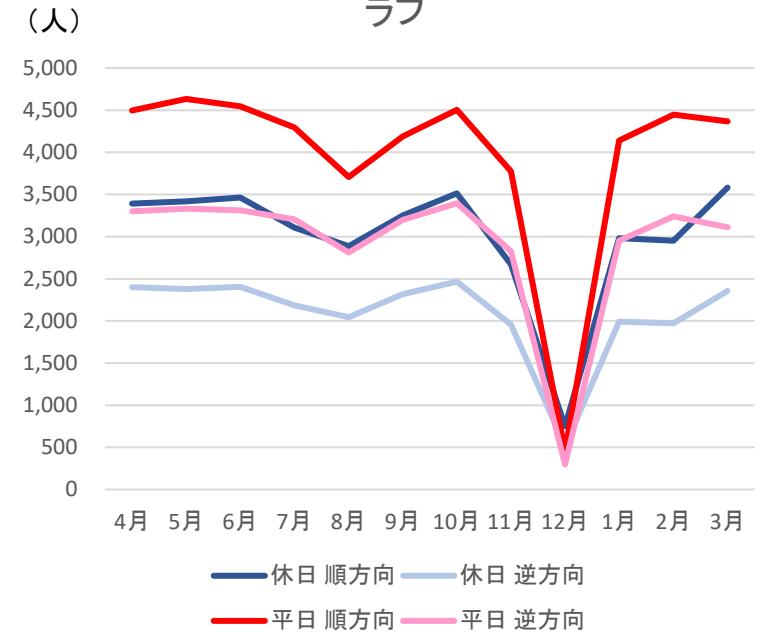
②デッキ分岐点

休日・平日別月別 1日平均通行量グラフ



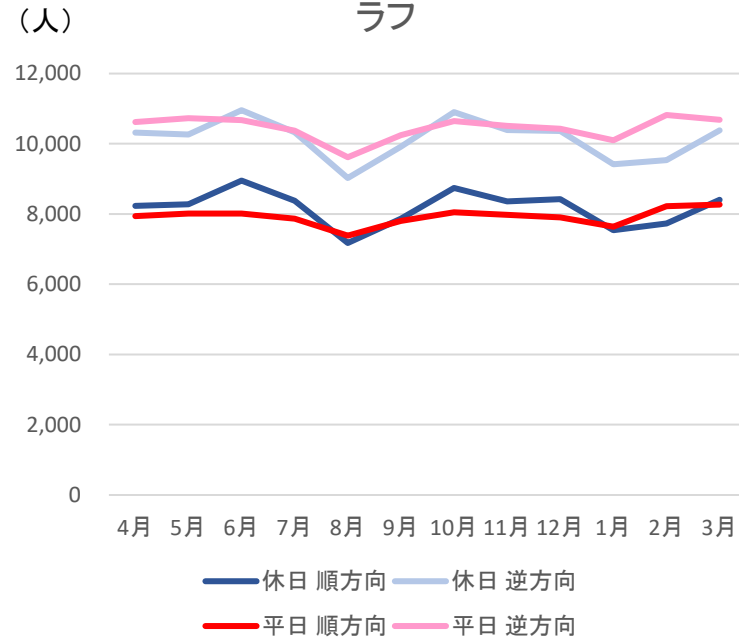
③バスセンター前

休日・平日別月別 1日平均通行量グラフ



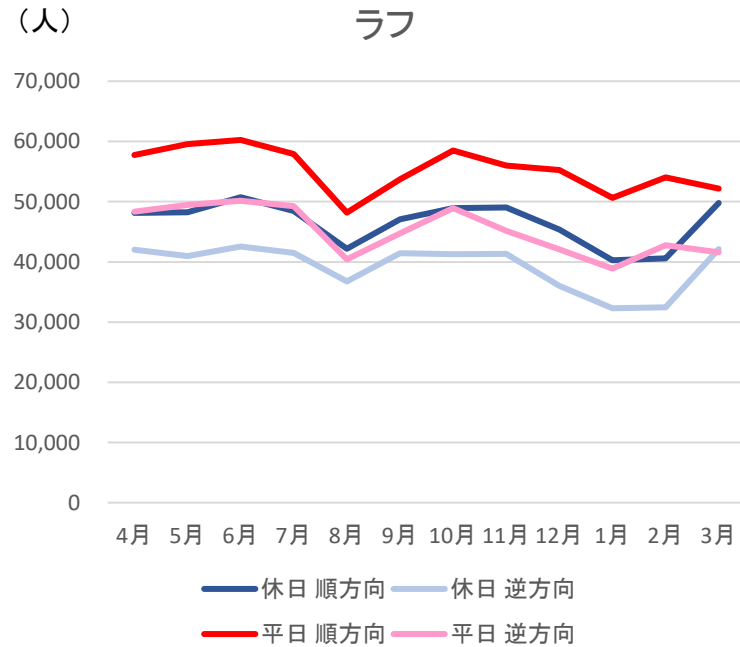
④横浜銀行前

休日・平日別月別 1日平均通行量グラフ



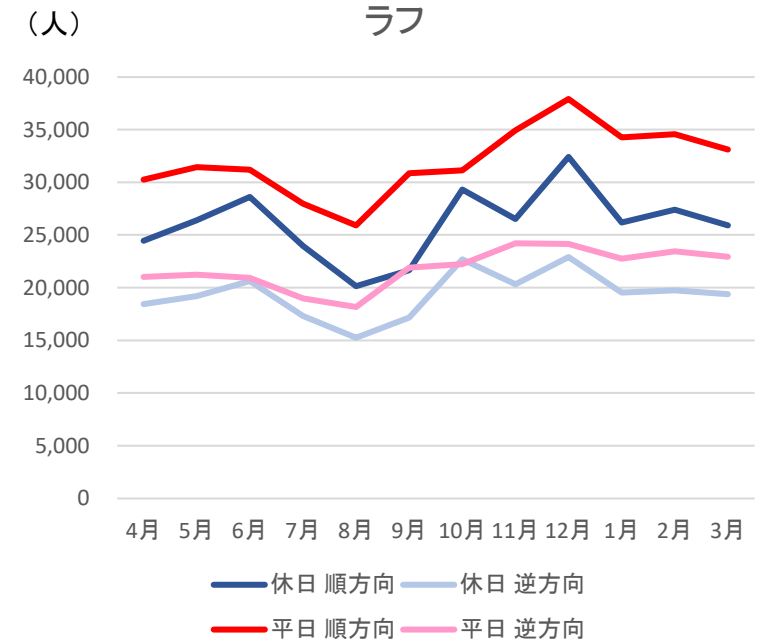
⑤丸井前

休日・平日別月別 1日平均通行量グラフ



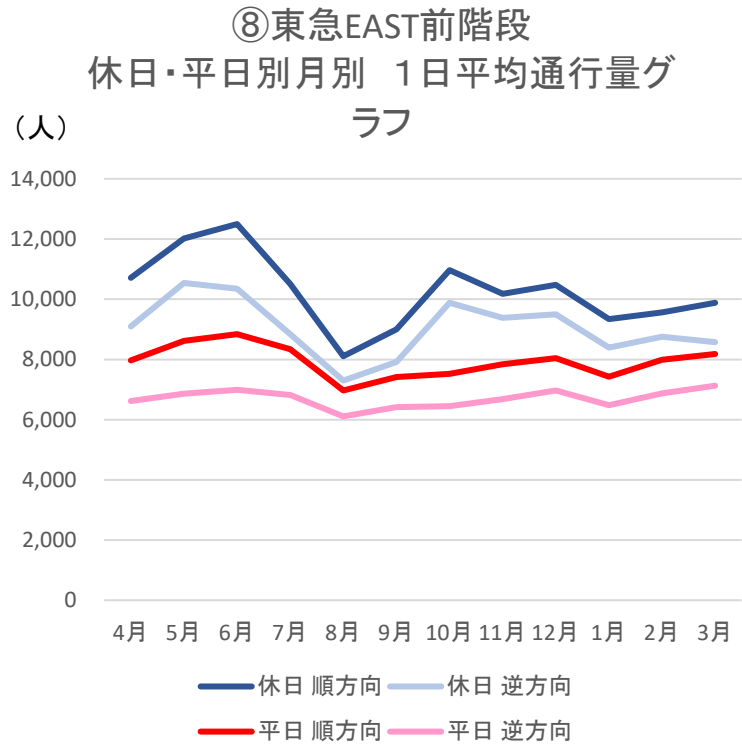
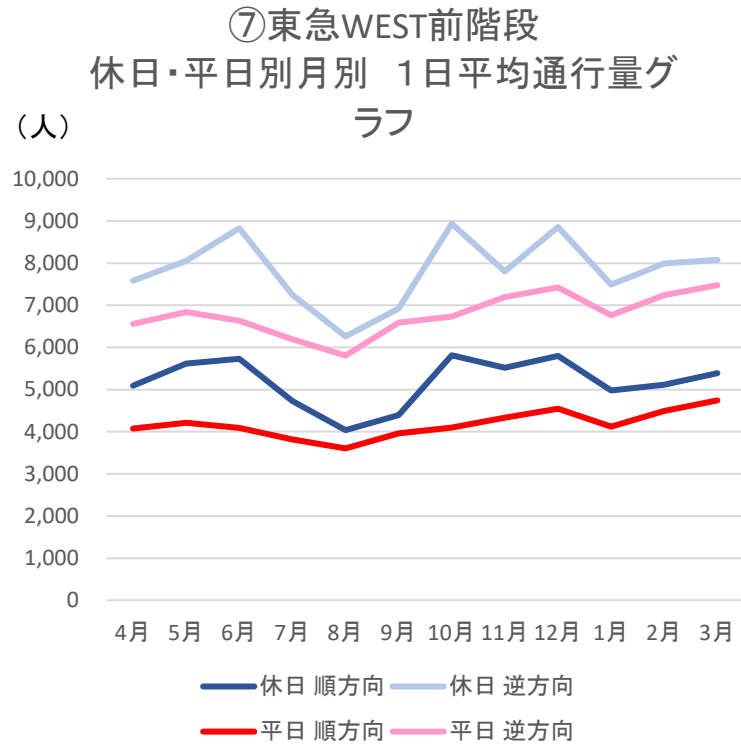
⑥東急WEST前

休日・平日別月別 1日平均通行量グラフ



※2022年11月下旬から2023年12月中旬まで、1号デッキの工事のためデッキが狭くなっています。デッキ上の人の流れに影響がある可能性がありますので、データを利用される場合はご注意ください。
 ※調査ポイント3については、1号デッキ工事足場の設置作業のため、11月26日から12月26日までの期間は計測を中止しました。

ポイント別休日平日別方向別 1日平均通行量



※2022年11月下旬から2023年12月中旬まで、1号デッキの工事のためデッキが狭くなっています。デッキ上の人の流れに影響がある可能性がありますので、データを利用される場合はご注意ください。
 ※調査ポイント3については、1号デッキ工事足場の設置作業のため、11月26日から12月26日までの期間は計測を中止しました。

ポイント別合計通行量(人)

ポイント	4月	5月	6月	7月	8月	9月	10月	11月	12月	1月	2月	3月	合計	1日平均
5 デッキ丸井前	3,023,249	3,142,373	3,175,635	3,132,371	2,659,840	2,853,415	3,141,554	2,927,516	2,843,096	2,571,918	2,473,175	2,889,653	34,833,795	95,435
6 デッキ東急WEST前	1,453,820	1,547,361	1,540,250	1,392,724	1,288,824	1,442,897	1,639,446	1,650,792	1,849,810	1,631,641	1,515,269	1,639,964	18,592,798	50,939
2 デッキ分岐点	1,359,053	1,434,761	1,424,843	1,280,400	1,198,281	1,339,443	1,538,568	1,566,701	1,495,188	1,587,753	1,466,275	1,618,413	17,309,679	47,424
1 モディ横道	965,367	1,045,751	1,014,893	1,017,229	929,144	966,108	1,068,593	1,011,636	1,113,127	978,903	931,494	1,071,759	12,114,004	33,189
4 デッキ横浜銀行前	556,503	578,449	570,274	570,293	519,707	538,511	589,753	556,932	573,208	540,294	515,340	585,900	6,695,164	18,343
8 東急EAST前階段	489,929	581,274	531,217	516,085	426,452	445,836	508,697	486,169	520,209	477,108	450,832	503,038	5,936,846	16,265
7 東急WEST前階段	339,533	374,152	352,305	332,019	299,786	324,257	378,913	363,662	400,668	356,366	342,410	390,082	4,254,153	11,655
3 デッキバスセンター前	213,916	220,899	219,891	208,298	187,866	203,460	223,834	178,359	28,990	194,429	187,659	218,025	2,285,626	6,262
合計	8,401,370	8,925,020	8,829,308	8,449,419	7,509,900	8,113,927	9,089,358	8,741,767	8,824,296	8,338,412	7,882,454	8,916,834	102,022,065	279,513

※2022年11月下旬から2023年12月中旬まで、1号デッキの工事のためデッキが狭くなっています。デッキ上の人の流れに影響がある可能性がありますので、データを利用される場合はご注意ください。
 ※調査ポイント3については、1号デッキ工事足場の設置作業のため、11月26日から12月26日までの期間は計測を中止しました。