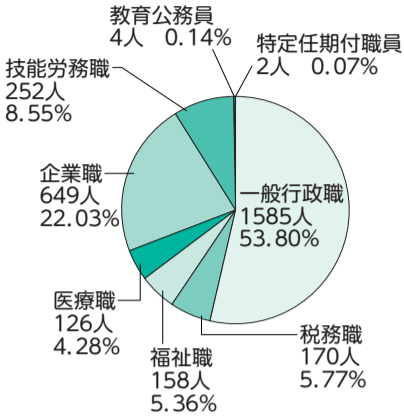


市職員給与の状況

(1) 職員の構成

(2015年4月1日現在)



(注) ①一般行政職…以下の②から⑧以外の職員(事務、技術等)
 ②税務職…財務部の市税担当職員及び、いきいき生活部保険年金課の保険税担当職員
 ③福祉職…保育園等の保育士及び児童厚生員
 ④医療職…市民病院以外に勤務する医師、保健師、薬剤師等
 ⑤企業職…地方公営企業法を全部適用する公営企業の職員(町田市では、市民病院に勤務する職員)
 ⑥技能労務職…自動車運転手、用務員、作業員、給食調理員等
 ⑦教育公務員…教育委員会に勤務する指導主事
 ⑧特定任期付職員…高度の専門的知識・経験を有する任期付職員(町田市では法制課担当課長(法務担当)、建築開発審査課担当課長(建築審査担当))

職員数2946人 ※職員数には、再任用短時間勤務職員(218人)を含みません。

(2) 一般行政職の級別職員数の状況

(2015年4月1日現在)

区分	5級	4級	3級	2級	1級	計
標準的な職務内容	部長・次長	課長・担当課長	統括係長・係長・担当係長	主任	係員	
職員数	49人	149人	394人	573人	420人	1585人

(注) ①町田市職員の初任給・昇格及び昇給等の基準に関する規則に基づく給料表の級区分による職員数です。
 ②標準的な職務とは、それぞれの級に該当する代表的な職名です。

(3) 職員給与費の状況(2015年度普通会計予算)



(注) ①給与費は、人件費から議員報酬、社会保険料の事業主負担分である共済費、退職手当などを除いたものです。
 ②[その他の手当]のうち主なものは、扶養手当2億452万円、地域手当13億5368万円、時間外勤務手当11億3941万円などです。
 ※算出方法には再任用職員分を含みます。

(4) 初任給の状況


(2015年4月1日現在)

区分	町田市	東京都	国
大学卒	18万1200円	18万1200円	総合職 18万1200円 一般職 17万4200円
高校卒	14万3000円	14万3000円	14万2100円

(注) この初任給のほか、扶養手当、地域手当、住居手当、通勤手当などが支給されます。

(5) 平均給料月額などの状況

(2015年4月1日現在)



※()内は平均年齢 ※平均年齢は十進法

(6) 経験年数別・学歴別平均給料月額の状況

(2015年4月1日現在)

区分	学歴	経験年数		
		10年	15年	20年
一般行政職	大学卒	26万5420円	31万2044円	35万7067円
	高校卒	21万9600円	26万5300円	33万4100円
技能労務職	全学歴	-	-	26万8800円

(注) 経験年数：学校卒業後ただちに市職員に採用された者は、その在職年数をいい、その他の職員については、それぞれ職歴等の年数を一定の基準により在職年数として換算し、市職員に採用後の在職年数を加算したものです。

(7) 昇給への勤務成績の反映状況

区分	2014年	2015年
対象職員数	2089人	2096人
勤務成績の区分が「上位」または「最上位」に決定された職員数	446人	460人

(注) 勤務成績の区分が「上位」または「最上位」に決定された職員は、「標準」の職員と比べて基本的に1、2号給拡大された昇給幅が付与されます。

(8) 期末・勤勉手当の状況

区分	町田市		東京都		国	
	期末手当	勤勉手当	期末手当	勤勉手当	期末手当	勤勉手当
2014年6月期	1.15月分 (0.55月分)	0.60月分 (0.30月分)	1.225月分 (0.65月分)	0.675月分 (0.325月分)	1.225月分 (0.65月分)	0.675月分 (0.325月分)
2014年12月期	1.30月分 (0.65月分)	0.850月分 (0.45月分)	1.375月分 (0.80月分)	0.925月分 (0.425月分)	1.375月分 (0.80月分)	0.825月分 (0.375月分)
2015年3月期	0.30月分 (0.25月分)	-	-	-	-	-
計	2.75月分 (1.45月分)	1.450月分 (0.75月分)	2.60月分 (1.45月分)	1.60月分 (0.75月分)	2.60月分 (1.45月分)	1.50月分 (0.70月分)
2015年6月期	1.15月分 (0.55月分)	0.725月分 (0.35月分)	1.225月分 (0.65月分)	0.8月分 (0.375月分)	1.225月分 (0.65月分)	0.75月分 (0.35月分)
職務段階による加算	有		有		有	

(注) ①一般職員の例です。
 ②()内は、再任用職員に係る支給割合です。

(9) 退職手当の状況

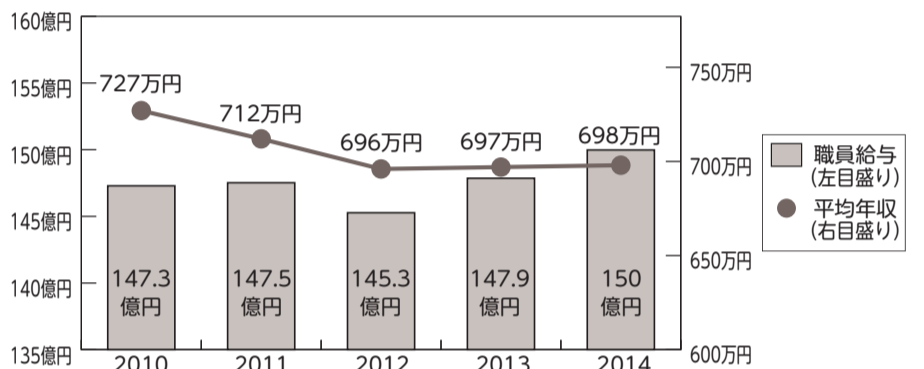
区分	町田市		東京都		国	
	普通退職	定年退職等	普通退職	定年退職等	普通退職	定年退職等
勤続20年	23.5月分	23.5月分	23.5月分	23.5月分	20.445月分	25.55625月分
勤続25年	31.5月分	31.5月分	31.5月分	31.5月分	29.145月分	34.5825月分
勤続35年	45.0月分	45.0月分	45.0月分	45.0月分	41.325月分	49.59月分
最高限度	45.0月分	45.0月分	45.0月分	45.0月分	49.59月分	49.59月分
加算措置	定年前早期退職特例措置(2%~20%加算)		定年前早期退職特例措置(2%~20%加算)		定年前早期退職特例措置(2%~45%加算)	

(10) 特別職の報酬等の状況

区分	市長、副市長	議長、副議長、議員
報酬等の月額(2015年4月1日現在)	(給料) 市長 106万円 副市長 90万円	(報酬) 議長 64万円 副議長 58万円 議員 55万円
期末手当(2014年度支給割合)	2014年6月期 1.75月分 2014年12月期 1.90月分 2015年3月期 0.55月分 支給割合合計 4.20月分	2014年6月期 2.10月分 2014年12月期 2.40月分 2015年3月期 0.40月分 支給割合合計 4.90月分

※市長、副市長については条例の定めにより退職手当が支給されます。

(11) 職員給与総額と一般事務等の平均年収の年度別推移



※普通会計の職員給与の年度別決算額です(再任用職員分を含む)。
 ※平均年収は、その年度の支給額をもとに、算出しています。育児休業等により支給がない職員は、算出から除いています。

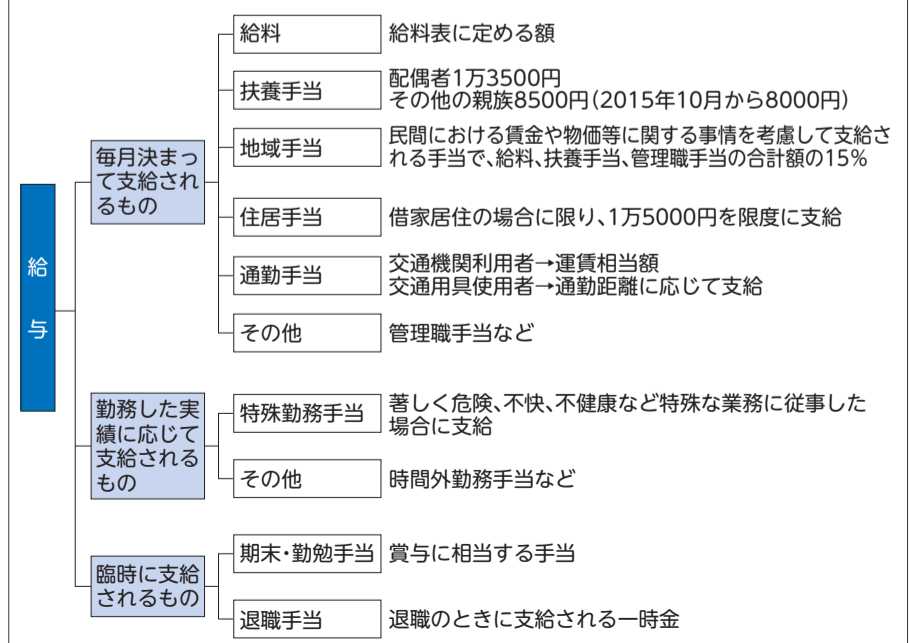
(12) 主な職種別の職員の平均年収比較表

職種	2013年度			2014年度		
	人数(人)	平均年収(円)	平均年齢	人数(人)	平均年収(円)	平均年齢
一般事務等	1281	697万	39.9歳	1305	698万	39.5歳
土木技術	115	784万	44.3歳	121	748万	42.9歳
建築技術	57	662万	39.8歳	55	672万	38.6歳
機械技術	31	774万	45.2歳	35	774万	44.8歳
電気技術	37	834万	46.4歳	39	839万	46.2歳
保育士	108	642万	39.6歳	97	676万	39.9歳
医師・歯科医師	66	1470万	41.5歳	80	1474万	41.5歳
保健師・看護師等	360	666万	36.7歳	366	682万	37.3歳
自動車運転	94	766万	47.6歳	91	775万	48.4歳
一般作業	44	723万	48.4歳	41	735万	49.0歳
給食調理	59	710万	49.4歳	57	724万	50.0歳
一般用務	44	736万	54.2歳	36	743万	54.2歳

(平均年齢は十進法)

①平均年収は、その年度の支給額をもとに、算出しています。育児休業等により支給がない職員は、算出から除いています。
 ②平均年収は、給料、諸手当(扶養手当、管理職手当、地域手当、住居手当、時間外勤務手当など)及び期末・勤勉手当を合計したものです。退職手当は含みません。
 ③平均年齢は、その年度の4月1日現在の在職職員の平均年齢です。

給与の種類とその内容



※東京都及び国の給与等については、東京都から通知のあった数値です。