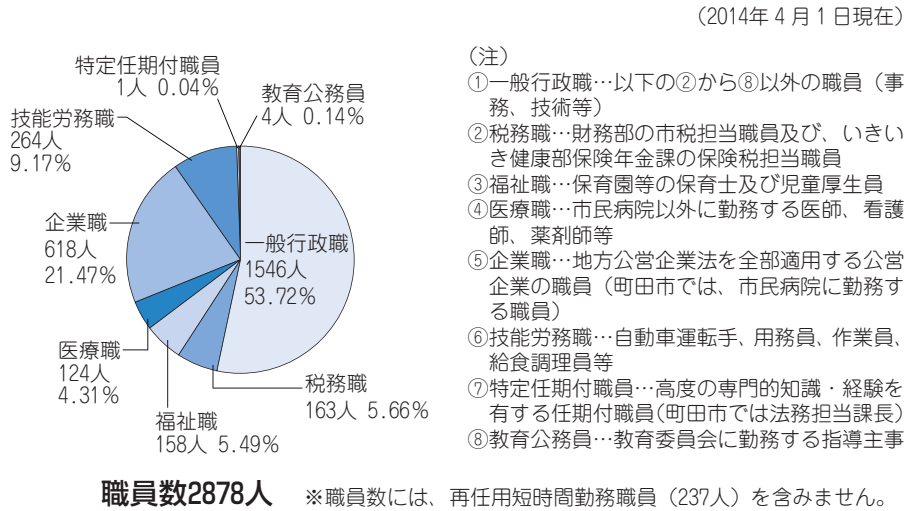


# 市職員給与の状況

## 〈1〉職員の構成



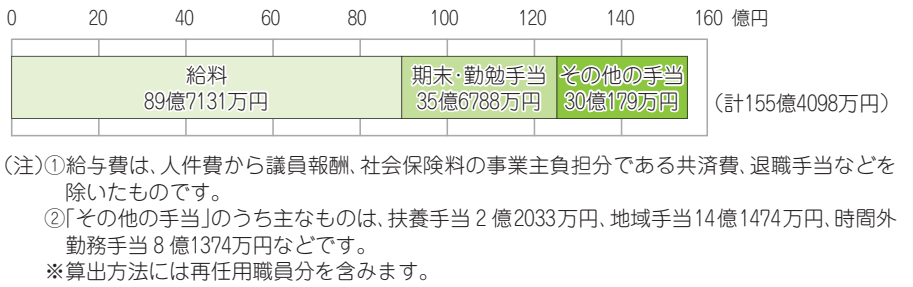
## 〈2〉一般行政職の級別職員数の状況

(2014年4月1日現在)

区 分	6 級	5 級	4 級	3 級	2 級	1 級	計
標準的な職務内容	部長・次長	課長・担当課長	統括係長	係長・担当係長	主任	係員	
職員数	51人	137人	29人	359人	539人	431人	1546人

(注)①町田市職員の初任給・昇格及び昇給等の基準に関する規則に基づく給料表の級区分による職員数です。  
②標準的な職務とは、それぞれの級に該当する代表的な職名です。

## 〈3〉職員給与費の状況（2014年度普通会計予算）



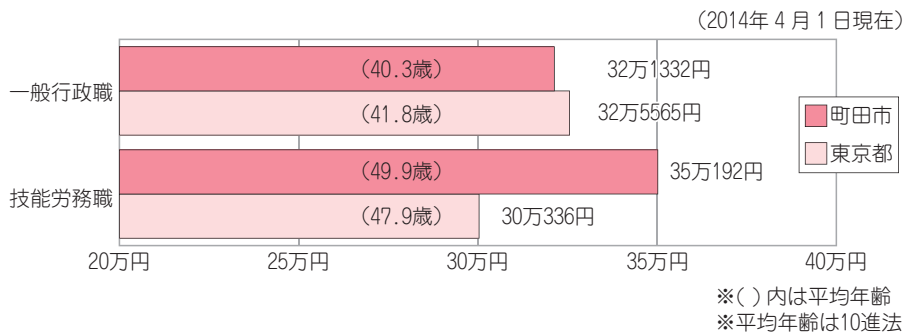
## 〈4〉初任給の状況

(2014年4月1日現在)

区 分	町田市	東京都	国
大学卒	18万1200円	18万1200円	総合職18万1200円 一般職17万2200円
高校卒	14万2700円	14万2700円	14万100円

(注)この初任給のほか、扶養手当、地域手当、住居手当、通勤手当などが支給されます。

## 〈5〉平均給料月額状況



## 〈6〉経験年数別・学歴別平均給料月額の状況

(2014年4月1日現在)

区 分		経験年数		
		10年	15年	20年
一般行政職	大学卒	27万3933円	31万5504円	36万3481円
	高校卒	—	27万2775円	32万2767円
技能労務職	全学歴	—	—	28万4867円

(注)経験年数：学校卒業後ただちに市職員に採用された者は、その在職年数をいい、その他の職員については、それぞれ職歴等の年数を一定の基準により在職年数として換算し、市職員に採用後の在職年数を加算したものです。

## 〈7〉昇給への勤務成績の反映状況

区 分	2013年	2014年
対象職員数	2081人	2089人
勤務成績の区分が「上位」または「最上位」に決定された職員数	381人	446人

(注)勤務成績の区分が「上位」または「最上位」に決定された職員は、「標準」の職員と比べて基本的に1、2号給拡大された昇給幅が付与されます。

## 〈8〉期末・勤勉手当の状況

(2013年度支給割合)

区 分	町田市		東京都		国	
	期末手当	勤勉手当	期末手当	勤勉手当	期末手当	勤勉手当
2013年6月期	1.15月分 (0.55月分)	0.60月分 (0.30月分)	1.225月分 (0.65月分)	0.675月分 (0.325月分)	1.225月分 (0.65月分)	0.675月分 (0.325月分)
2013年12月期	1.30月分 (0.65月分)	0.60月分 (0.35月分)	1.375月分 (0.80月分)	0.675月分 (0.325月分)	1.375月分 (0.80月分)	0.675月分 (0.325月分)
2014年3月期	0.28月分 (0.23月分)	—	—	—	—	—
計	2.73月分 (1.43月分)	1.20月分 (0.65月分)	2.60月分 (1.45月分)	1.35月分 (0.65月分)	2.60月分 (1.45月分)	1.35月分 (0.65月分)
職務段階による加算	有		有		有	

(注)①一般職員の例です。  
②( )内は、再任用職員に係る支給割合です。

## 〈9〉退職手当の状況

区 分	町田市		東京都		国	
	自己都合	勤奨・定年	自己都合	勤奨・定年	自己都合	勤奨・定年
勤続20年	23.5月分	23.5月分 (26.0月分)	23.5月分	23.5月分 (26.0月分)	20.445月分 (21.62月分)	25.55625月分 (27.025月分)
勤続25年	31.5月分	31.5月分 (34.5月分)	31.5月分	31.5月分 (34.5月分)	29.145月分 (30.82月分)	34.5825月分 (36.57月分)
勤続35年	45.0月分	45.0月分 (48.5月分)	45.0月分	45.0月分 (48.5月分)	41.325月分 (43.70月分)	49.59月分 (52.44月分)
最高限度	45.0月分	45.0月分 (48.5月分)	45.0月分	45.0月分 (48.5月分)	49.59月分 (52.44月分)	49.59月分 (52.44月分)
加算措置	定年前早期退職特例措置 〔2%～20%加算〕		定年前早期退職特例措置 〔2%～20%加算〕		定年前早期退職特例措置 〔2%～45%加算〕	

(注)( )内は、経過措置期間中（2014年4月1日時点）の支給割合です。

## 〈10〉特別職の報酬等の状況

区 分	市長、副市長		議長、副議長、議員	
報酬等の月額 (2014年4月1日現在)	(給料) 市長 副市長	106万円 90万円	(報酬) 議長 副議長 議員	64万円 58万円 55万円
期末手当 (2013年度支給割合)	2013年6月期 2013年12月期 2014年3月期 支給割合合計	1.75月分 1.90月分 0.30月分 3.95月分	2013年6月期 2013年12月期 2014年3月期 支給割合合計	2.20月分(2.10月分) 2.50月分(2.40月分) 0.50月分(0.40月分) 5.20月分(4.90月分)

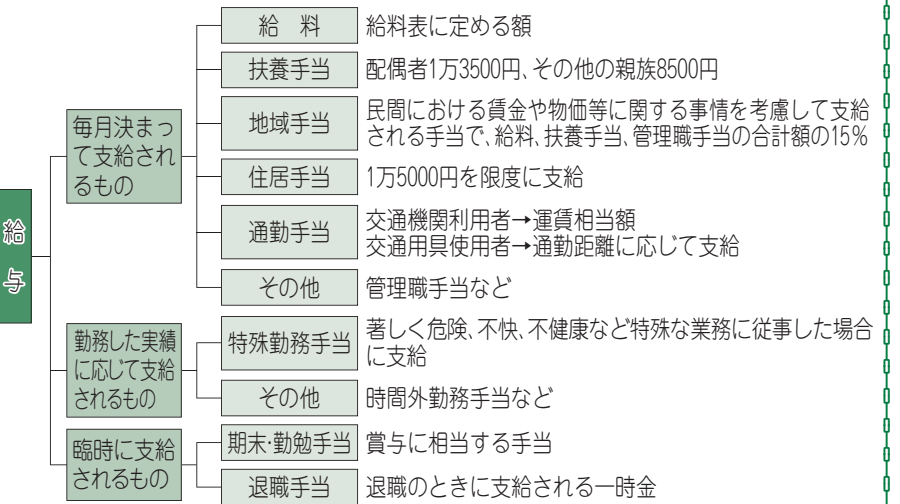
(注)①市長、副市長については条例の定めにより退職手当が支給されます。  
②条例改正により、2014年4月1日時点の議長、副議長、議員の期末手当は、( )内の支給割合です。

## 〈11〉主な職種別の職員の平均年収比較表

職 種	2012年度			2013年度		
	人数(人)	平均年収(円)	平均年齢	人数(人)	平均年収(円)	平均年齢
一般事務等	1244	696万	40.2歳	1281	697万	39.9歳
土木技術	118	782万	43.6歳	115	784万	44.3歳
建築技術	54	703万	41.1歳	57	662万	39.8歳
機械技術	30	786万	46.0歳	31	774万	45.2歳
電気技術	37	827万	45.7歳	37	834万	46.4歳
保育士	108	652万	40.0歳	108	642万	39.6歳
医師・歯科医師	70	1443万	41.8歳	66	1470万	41.5歳
保健師・看護師等	352	661万	36.7歳	360	666万	36.7歳
自動車運転	103	758万	47.1歳	94	766万	47.6歳
一般作業	47	724万	48.4歳	44	723万	48.4歳
給食調理	63	711万	48.6歳	59	710万	49.4歳
一般用務	47	731万	53.4歳	44	736万	54.2歳

(注)①平均年収は、その年度の支給額をもとに、算出しています。育児休業等により支給がない職員は、算出から除いています。  
②平均年収は、給料、諸手当（扶養手当、管理職手当、地域手当、住居手当、時間外勤務手当など）及び期末・勤勉手当を合計したものです。退職手当は含みません。  
③平均年齢は、その年度の4月1日現在の在職職員の年齢をもとに、算出しています。

## 給与の種類とその内容



※東京都及び国の給与等については東京都から通知のあった数値です。