

人口と世帯

人口 391,452人
 男 194,423人
 女 197,029人
 (前月より453人増)
 世帯 157,175世帯
 (前月より277世帯増)
 (14年8月1日現在)

発行・町田市 編集・企画部広報広聴課
 〒194-8520 東京都町田市の中町1-20-23
 市役所の代表電話042・722・3111
 発行日・毎月3回1の日(1日、11日、21日)
 ホームページ <http://www.city.machida.tokyo.jp>



38か所の 保育園で 子育てを応援

子育て支援の さらなる充実を目指して

市内の認可保育園の運営状況

保護者が就労したりあるいは病
 気などの理由により、家庭で保育
 できない児童を保護者に代わって
 保育する施設…保育園。

ここでは、町田市における認可
 保育園の現状と運営費のし
 くみについてお知らせします。

保育の現状

市内の認可保育園は、市立、法
 人立合わせて38か所で、0歳から
 就学前までの乳幼児をおよそ39
 00人保育しています。

市では、一昨年3月策定した
 「町田市子育て支援計画」
 の中で保育園入園待機児童の解消
 を緊急対応施策の一つとして位置
 づけ、施設整備等を行ってきました。
 今年度は新たに「玉川さくら
 保育園」が開所したほか、低年齢
 児を中心とした「しぜんの国保育

運営費のしくみ

市内の認可保育園は、市立、法
 人立合わせて38か所で、0歳から
 就学前までの乳幼児をおよそ39
 00人保育しています。

また、保護者が負担している保
 育料の割合は、総事業費の9・9
 %で、都下26市の中で最も低い水
 準となり、市の負担も増加してい
 ます。

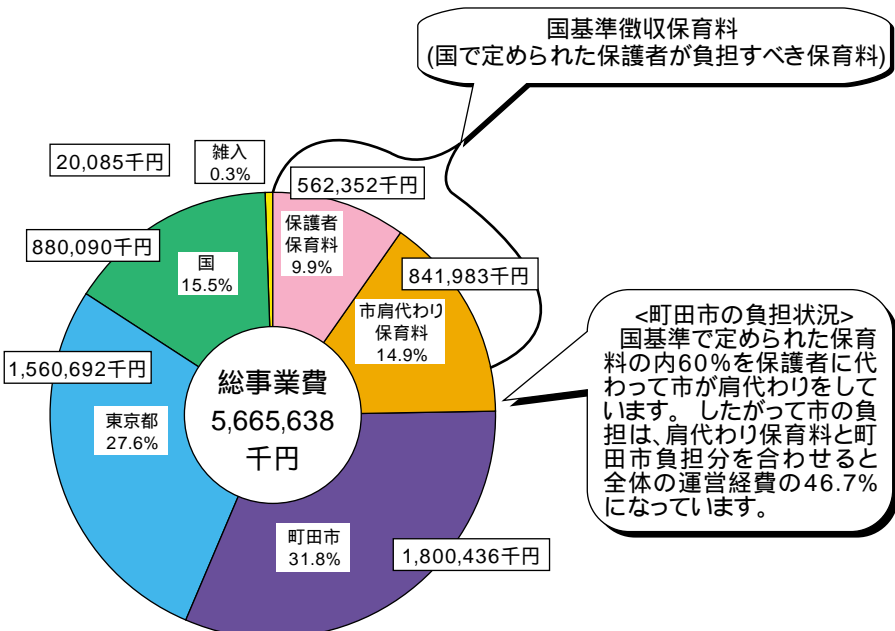
このように厳しい運営状況のな
 り、8月1日現在の待機児
 童数は、372人(0歳児46人・
 1歳児125人・2歳児124人・
 3歳児53人・4歳児22人・5歳
 児2人)となっており、保育需要
 は高まるばかりです。

また、保護者が負担している保
 育料の割合は、総事業費の9・9
 %で、都下26市の中で最も低い水
 準となり、市の負担も増加してい
 ます。

運営費のしくみ

市では引き続き、多様化する利
 用者のニーズに合わせた保育内容
 と様々な子育て支援サービス事業
 を進めていきます。

(グラフ1) 平成13年度町田市保育所運営経費の実績



(表1) グラフ1の内訳 (単位:千円)

国基準による運営費					運営費加算		
国基準による保育料	法定負担額				都補助金	市単独負担	雑入
保護者負担保育料	市肩代わり保育料	市負担	都負担	国負担			
562,352	841,983	440,045	440,045	880,090	1,120,647	1,360,391	20,085
40.0%	60.0%	7.8%	7.8%	15.5%	19.8%	24.0%	0.3%

(注) 雑入は、町田市外から入所している児童にかかる経費で、他区市町村から納められる運営費です。

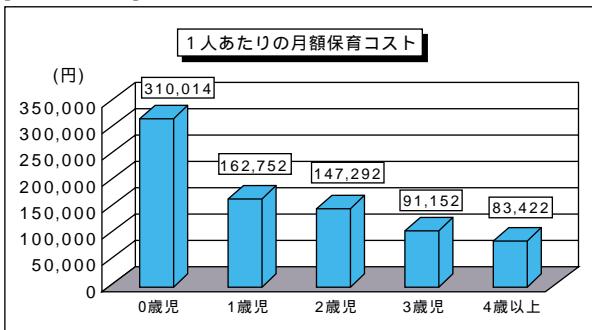
9月1日は防災の日
 市内各地で防災訓練を行います

家庭内での非常持ち出し品や食料の備蓄点検をすることも、各地域で行われる防災訓練に積極的に参加しましょう。
 午前8時30分と9時に訓練のサイレンが鳴ります。

保育コストについて

町田市の、保育コストを年齢別にみると、おおむね(グラフ2)のようになります。年齢が低いほど保育経費がかかっていることがわかります。

(グラフ2)




(注) 定員100人のモデル園の国基準による運営費と運営費加算(都・市)の決算額をもとに作成してあります。

保育料の納入は口座振替で!

保育料のお支払いは、口座振替(自動払い込み)が便利で安心です。一度申し込みされますと、卒園まで自動引き落としが可能です。納め忘れの心配もなく手間も省けます。申し込みは、取扱金融機関へ納付書、預金通帳、通帳印鑑、口座振替申込書をお持ちになり手続きをして下さい。振替日は、納付期限日になります。

●● 食事も子育てを応援 ●●

子どもたちの成長・発達にあわせ、おいしくて安全な食事を提供しています。昼食とおやつで一日の栄養所要量の40%(家庭で不足しがちなカルシウム、ビタミンは50%)を充足するように栄養の管理をし、旬の食材や行事食を取り入れながら楽しい食事づくりを進めています。「食事」の大切さや「食習慣」を伝えることも保育園の大切な役割です。



<月平均の栄養価と材料費>
 *エネルギー560kcal/タンパク質18.0g *材料費 約300円

市内保育園の献立より