

令和5年度
(2023年度)

11月補正

予算の概要

東京都町田市

2023年度11月補正予算の概要

***** 目 次 *****

11月補正予算の概要	3
会計別予算構成	4
一般会計歳入予算	6
一般会計歳出予算 目的別	8
一般会計歳出予算 性質別	10
11月補正予算の主な事業	
野津田公園大型イベントにかかる環境整備事業	12
11月補正予算 事業別支出科目一覧	15

※この予算は、令和5年（2023年）第1回町田市議会臨時会で審議される予定です。

1 1月補正予算の概要

11月補正予算では、町田G I O Nスタジアムにて、一日最大15,000人規模のイベント開催が多く見込まれることから、渋滞の緩和、来場者の円滑な移動を図ることを目的に、野津田公園内にバスを乗り入れるための改修工事等や、大型バスによる輸送を行います。あわせて、おもてなしや地域経済活性化の機運を高めるため、町田駅ペDESTリアンデッキの壁面を活用したPRを実施します。

一般会計	5,940万3千円
特別会計	0千円
計	5,940万3千円

一般会計補正予算の主な内容

1 賑わいのあるまちをつくるために

- 野津田公園大型イベントにかかる環境整備事業 5,940万3千円〔12頁〕

2023年度11月補正 会計別予算構成表

(千円)

区 分		補正前の額		補 正 額	計		
			構成比(%)			構成比(%)	
一 般 会 計		182,699,367	57.7	59,403	182,758,770	57.7	
特 別 会 計	国 民 健 康 保 険 事 業 会 計	42,856,817	13.6	0	42,856,817	13.5	
	介 護 保 険 事 業 会 計	39,918,691	12.6	0	39,918,691	12.6	
	後 期 高 齢 者 医 療 事 業 会 計	13,578,030	4.3	0	13,578,030	4.3	
	鶴 川 駅 南 土 地 区 画 整 理 事 業 会 計	437,862	0.1	0	437,862	0.1	
	下 水 道 事 業 会 計	19,319,024	6.1	0	19,319,024	6.1	
		収 益 的	12,119,466	3.8	0	12,119,466	3.8
		資 本 的	7,199,558	2.3	0	7,199,558	2.3
		病 院 事 業 会 計	17,850,132	5.6	0	17,850,132	5.7
		収 益 的	16,174,706	5.1	0	16,174,706	5.1
		資 本 的	1,675,426	0.5	0	1,675,426	0.6
		小 計	133,960,556	42.3	0	133,960,556	42.3
	合 計		316,659,923	100.0	59,403	316,719,326	100.0

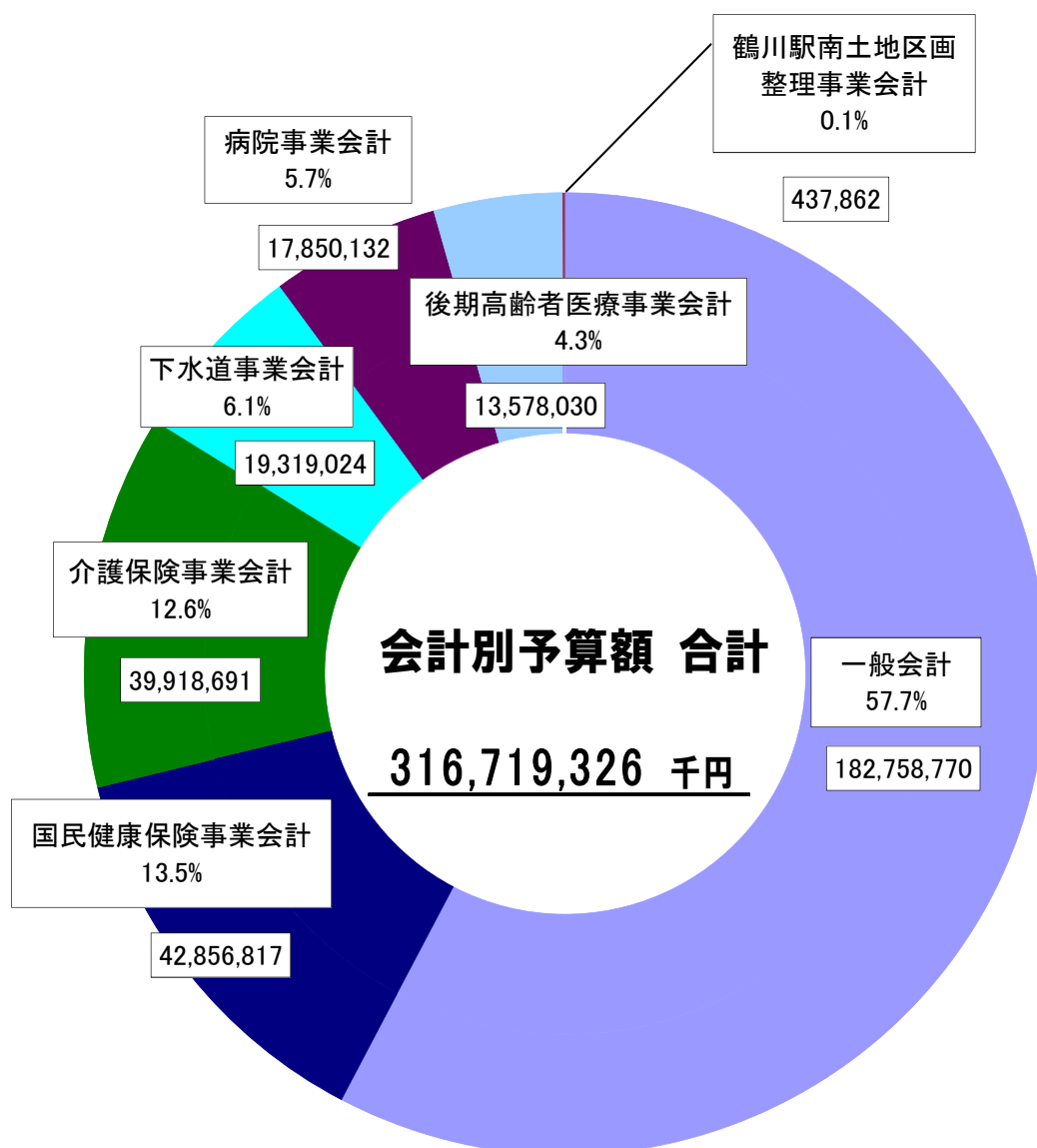
【概要】

○一般会計の補正額は5,940万3千円で、補正後の全会計予算総額3,167億1,932万6千円に対する一般会計の構成比は57.7%です。

2023年度 会計別予算構成

<11月補正後>

(単位:千円)



2023年度11月補正 一般会計歳入予算内訳表

(千円)

款	補正前の額		補 正 額	計	
		構成比(%)			構成比(%)
1. 市 税	70,711,640	38.7	—	70,711,640	38.7
2. 地 方 譲 与 税	746,001	0.4	—	746,001	0.4
3. 利 子 割 交 付 金	115,000	0.1	—	115,000	0.1
4. 配 当 割 交 付 金	594,000	0.3	—	594,000	0.3
5. 株式等譲渡所得割交付金	517,000	0.3	—	517,000	0.3
6. 法 人 事 業 税 交 付 金	1,365,000	0.7	—	1,365,000	0.7
7. 地 方 消 費 税 交 付 金	9,893,000	5.4	—	9,893,000	5.4
8. ゴルフ場利用税交付金	40,000	0.0	—	40,000	0.0
9. 環 境 性 能 割 交 付 金	213,000	0.1	—	213,000	0.1
10. 地 方 特 例 交 付 金	487,000	0.3	—	487,000	0.3
11. 地 方 交 付 税	3,391,731	1.9	—	3,391,731	1.9
12. 交通安全対策特別交付金	48,000	0.0	—	48,000	0.0
13. 分 担 金 及 び 負 担 金	648,881	0.4	—	648,881	0.4
14. 使 用 料 及 び 手 数 料	3,645,409	2.0	—	3,645,409	2.0
15. 国 庫 支 出 金	38,004,700	20.8	—	38,004,700	20.8
16. 都 支 出 金	25,284,929	13.8	—	25,284,929	13.8
17. 財 産 収 入	1,765,002	1.0	—	1,765,002	1.0
18. 寄 附 金	227,226	0.1	—	227,226	0.1
19. 繰 入 金	7,507,139	4.1	59,403	7,566,542	4.1
20. 繰 越 金	7,843,360	4.3	—	7,843,360	4.3
21. 諸 収 入	3,063,349	1.7	—	3,063,349	1.7
22. 市 債	6,588,000	3.6	—	6,588,000	3.6
歳 入 合 計	182,699,367	100.0	59,403	182,758,770	100.0

【概要】

11月補正予算の主なもの

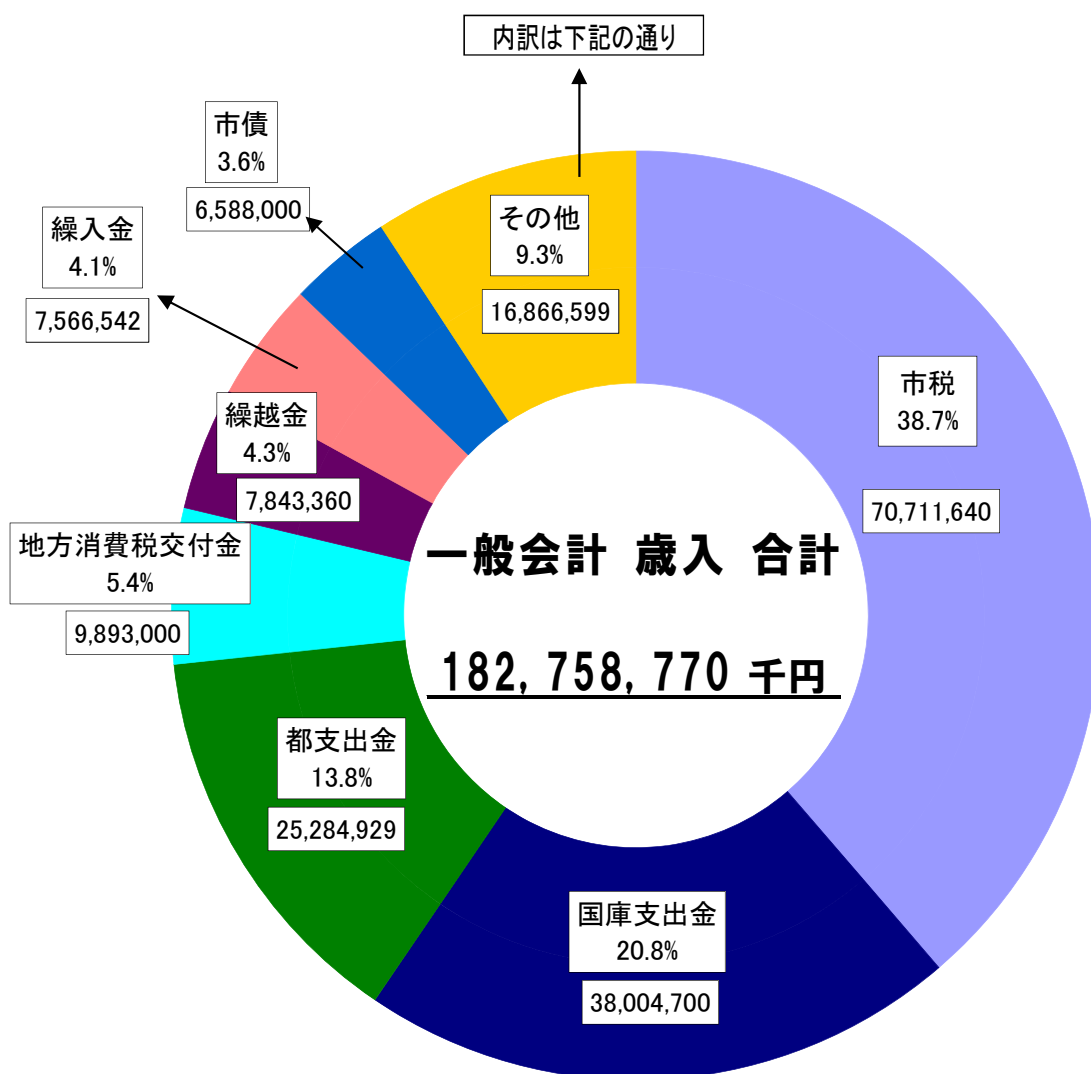
○款19.繰入金

財政調整基金繰入金(0.6億円)

2023年度 一般会計 歳入予算内訳

<11月補正後>

(単位:千円)



その他 内訳

使用料及び手数料	3,645,409	株式等譲渡所得割交付金	517,000
地方交付税	3,391,731	地方特例交付金	487,000
諸収入	3,063,349	寄附金	227,226
財産収入	1,765,002	環境性能割交付金	213,000
法人事業税交付金	1,365,000	利子割交付金	115,000
地方譲与税	746,001	交通安全対策特別交付金	48,000
分担金及び負担金	648,881	ゴルフ場利用税交付金	40,000
配当割交付金	594,000		

2023年度11月補正 一般会計歳出予算 目的別内訳表

(千円)

款	補正前の額 (構成比)	補正額	計 (構成比)	補正額の財源内訳				一般財源
				特 定 財 源				
				国庫支出金	都支出金	地方債	その他	
1. 議会費	652,524 (0.4%)	—	652,524 (0.4%)	—	—	—	—	—
2. 総務費	23,514,536 (12.9%)	—	23,514,536 (12.9%)	—	—	—	—	—
3. 民生費	93,277,757 (51.1%)	—	93,277,757 (51.0%)	—	—	—	—	—
4. 衛生費	19,082,013 (10.4%)	—	19,082,013 (10.4%)	—	—	—	—	—
5. 労働費	37,810 (0.0%)	—	37,810 (0.0%)	—	—	—	—	—
6. 農林費	386,792 (0.2%)	—	386,792 (0.2%)	—	—	—	—	—
7. 商工費	1,749,974 (1.0%)	—	1,749,974 (1.0%)	—	—	—	—	—
8. 土木費	15,788,271 (8.6%)	48,065	15,836,336 (8.7%)	—	—	—	—	48,065
9. 消防費	4,873,585 (2.7%)	—	4,873,585 (2.7%)	—	—	—	—	—
10. 教育費	15,369,216 (8.4%)	11,338	15,380,554 (8.4%)	—	—	—	—	11,338
11. 災害 復旧費	6 (0.0%)	—	6 (0.0%)	—	—	—	—	—
12. 公債費	7,766,883 (4.2%)	—	7,766,883 (4.2%)	—	—	—	—	—
13. 予備費	200,000 (0.1%)	—	200,000 (0.1%)	—	—	—	—	—
歳出合計	182,699,367 (100.0%)	59,403	182,758,770 (100.0%)	0	0	0	0	59,403

【概要】

11月補正予算の主なもの

○款8.土木費 道路等修繕料(0.3億円)、測量委託料(0.1億円)、改修工事費(7百万円)

○款10.教育費 事業・業務委託料(0.1億円)

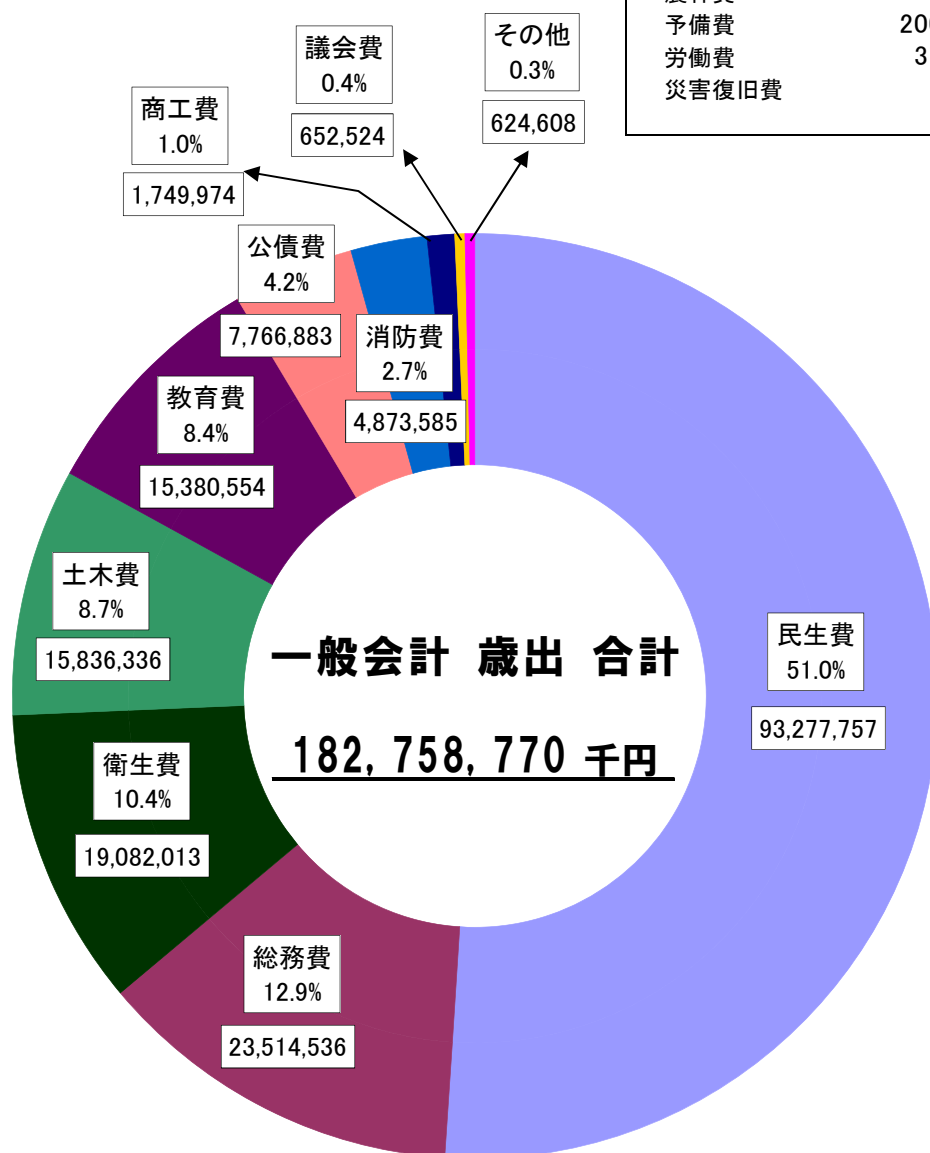
2023年度 一般会計 歳出予算 目的別内訳

<11月補正後>

(単位:千円)

その他の内訳

農林費	386,792
予備費	200,000
労働費	37,810
災害復旧費	6



2023年度11月補正 一般会計歳出予算 性質別内訳表

(千円)

区 分		補正前の額		補正額	計	
			構成比(%)			構成比(%)
義 務 的 経 費	人 件 費	22,678,595	12.4	—	22,678,595	12.4
	職 員 給 与 費	21,773,800	11.9	—	21,773,800	11.9
	特別職給与費等	904,795	0.5	—	904,795	0.5
	扶 助 費	59,320,334	32.5	—	59,320,334	32.5
	公 債 費	7,766,882	4.3	—	7,766,882	4.2
	計	89,765,811	49.2	0	89,765,811	49.1
投 資 的 経 費		12,917,800	7.1	6,500	12,924,300	7.1
そ の 他 経 費	物 件 費	32,901,303	18.0	21,338	32,922,641	18.0
	維 持 補 修 費	1,131,579	0.6	31,565	1,163,144	0.6
	補 助 費 等	20,540,633	11.2	—	20,540,633	11.2
	繰 出 金	18,226,270	10.0	—	18,226,270	10.0
	出 資 金 ・ 貸 付 金	101	0.0	—	101	0.0
	積 立 金	7,015,870	3.8	—	7,015,870	3.9
	予 備 費	200,000	0.0	—	200,000	0.1
	計	80,015,756	43.7	52,903	80,068,659	43.8
歳 出 合 計		182,699,367	100.0	59,403	182,758,770	100.0

【概要】

11月補正予算の主なもの

○投資的経費 改修工事費(7百万円)

○物件費 事業・業務委託料(0.1億円)、測量委託料(0.1億円)

○維持補修費 道路等修繕料(0.3億円)

2023年度 一般会計 歳出予算 性質別内訳

<11月補正後>

その他の内訳

(単位:千円)

積立金	7,015,870
予備費	200,000
出資金・貸付金	101

その他
4.0%
7,215,971

特別職給与費等
0.5%
904,795

人件費
12.4%
22,678,595

職員給与費
11.9%
21,773,800

扶助費
32.5%
59,320,334

繰出金
10.0%
18,226,270

一般会計 歳出 合計
182,758,770 千円

維持補修費
0.6%
1,163,144

補助費等
11.2%
20,540,633

物件費
18.0%
32,922,641

投資的経費
7.1%
12,924,300

公債費
4.2%
7,766,882

投資的経費 内訳

総務費	1,274,525	土木費	6,393,830
民生費	705,708	消防費	52,759
衛生費	2,540,033	教育費	1,883,730
農林費	20,319	災害復旧費	6
商工費	53,390		

件名	野津田公園大型イベントにかかる環境整備事業					
予算額（単位：千円）	財源内訳	国庫支出金	都支出金	市債	その他	一般財源
59,403		0	0	0	0	59,403

【事業の背景・目的】

「自然の中で楽しむ総合スポーツパーク」として整備を進めている野津田公園に位置する町田 GION スタジアム(町田市立陸上競技場)は、最大 15,000 人の観客収容可能な施設です。

これまでに開催された大型イベントでは、最大約 12,000 人の観客を受け入れましたが、イベント終了後のバスの待ち時間や移動時間が長時間に及ぶことや、周辺の交通渋滞の悪化などの課題が生じています。

さらに、FC 町田ゼルビアの J1 昇格により、今後 15,000 人規模のイベント開催が多く見込まれています。

このため、渋滞の緩和、来場者の円滑な移動を図ることを目的に、野津田公園内にバスを乗り入れるための改修工事等や大型バスによる輸送を行います。あわせて、おもてなしや地域経済活性化の機運を高めるため、町田駅ペDESTリアンデッキの壁面を活用した PR を実施します。

【事業の内容】

1 バス輸送対策

イベント主催者やバス会社と協力して、最大 15,000 人の来場者を円滑に迎え入れ、イベント終了後に混乱なく近隣駅へ輸送できるよう、公園内整備と町田駅発着バスの運行を実施します。

来場者輸送シミュレーション(15,000 人)

交通手段	人数
バス(路線バス・貸切バス)	約 8,000 人
自家用車	約 4,500 人
徒歩・自転車	約 2,500 人



(1) 最寄りバス停からの来場者動線の整備

芝溝街道(野津田車庫バス停)から野津田公園中央第2駐車場までの区間について、来場者の安全性確保及び周辺エリアへの迷い込みを防止すること目的に歩行者動線の環境改善工事を行います。

<事業概要>

実施時期	2023年12月～2024年2月
施工内容	標識型サイン(7基)及び路面標示サイン(約200箇所)の整備、舗装打ち替え
施工区間	鶴川340号線(576m) 鶴川379号線(391m)



【整備イメージ】

(2) 中心市街地へのバス輸送実施

中心市街地に来場者を移動させることで、地域活性化を図ることを目的に、大型スポーツイベント開催時に町田駅から野津田公園 GION スタジアム間を輸送するためのバスの運行を委託します。

<事業概要>

実施時期	2024年2月から
輸送人数	1,000人
運行便数	1イベントあたり20便程度を想定
所要時間	約40分

※町田駅発着以外のバス輸送に関しては、イベント主催者及びバス事業者による増便を想定

(3) 公園内バス降車場整備(中央第2駐車場)

イベント開催時に臨時バス発着場として活用している中央第2駐車場の出入口部について、道路面との高低差を調整し、段差を解消することで、バス輸送の円滑化を図り、バスの輸送能力を強化します。

<事業概要>

実施時期	2023年12月～2024年2月
施工内容	駐車場出入口の再舗装(幅12m)

(4) 野津田公園南側アクセス環境改善

野津田公園南側から大型バスの乗り入れが可能となるよう、バス転回広場と芝溝街道からのアクセス道路を整備することで、来場者の利便性を向上させるとともに、大型イベント時の混雑や渋滞を緩和します。

バス転回広場については、2026年度の利用開始に向け、2023年度は予定地の測量を実施します。

<事業概要>

実施時期	2023年12月～2024年3月
施工内容	現況平面図・縦横断等の設計に必要な測量の実施

2 中心市街地における大型イベント機運醸成

町田駅1号デッキについて、シティープロモーション空間として効果的な活用ができるよう、既存の掲示板・ポスターパネルを撤去し、掲示面積の広いウォールギャラリーの整備を行います。

野津田公園での大型イベント開催時には、ウォールギャラリーを活用したイベントPRを実施することで、市の魅力発信やさらなるイベントへの集客に繋がります。



【整備イメージ】

<事業概要>

実施時期	(既存掲示板等撤去・ウォールギャラリー整備) 2023年12月～2024年1月 (ポスター掲出) 2024年2月～
掲示スペース	W50m×H2m

【スケジュール】

		2023年度					2024年度	2025年度	2026年度
		11月	12月	1月	2月	3月			
1	(1) 来場者動線整備	契約	標識・路面標示設置 舗装打ち替え			リーグ開幕			
	(2) 中心市街地来場者輸送		契約・バスの確保			バス輸送実施			
	(3) 公園内バス降車場整備	契約	工事						
	(4) 公園南側アクセス環境改善	契約	バス転回広場予定地 測量			設計等	整備	広場利用開始	
2	中心市街地における大型イベント機運醸成	契約	デッキ環境整備			ポスター・横断幕掲示			
その他の交通対策	公園内バス停留所拡張工事	工事							
	駐車場・バス待機場所等の確保		施設管理者・地権者等との調整						
	渋滞対策		都市計画道路3・4・22(小野路)整備事業(小野路交差点改良)						
参考	町田GIONスタジアム照明LED化工事	契約	照明LED化工事		カラー照明工事				

【主な事業費】

1(1) 道路等修繕料(来場者動線整備)	24,711千円【道路政策課】
1(2) 来場者バス輸送委託料	9,600千円【スポーツ振興課】
1(3) 公園内バス降車場整備改修工事費	6,500千円【公園緑地課】
1(4) バス転回広場測量業務委託料	10,000千円【公園緑地課】
2 道路等修繕料(町田駅1号デッキウォールギャラリー整備)	6,854千円【道路政策課】
PRポスター作成委託料	1,738千円【スポーツ振興課】

問合せ先	文化スポーツ振興部 スポーツ振興課長 高梨	電話	724-4036
	都市づくり部 公園緑地課長 新		724-4397
	道路部 道路政策課長 深澤		724-1120

事業別支出科目一覧（一般会計）

款	項	目	事業名	所属名	金額(千円)
8	2	1	道路計画費		31,565
			02 道路橋梁整備費	道路政策課	31,565
			道路等修繕料		31,565
8	3	8	公園緑地費		16,500
			07 野津田公園費	公園緑地課	16,500
			測量委託料		10,000
			改修工事費		6,500
10	3	1	スポーツ振興費		11,338
			03 保健体育事務費	スポーツ振興課	11,338
			事業・業務委託料		11,338