

平成25年度  
(2013年度)

6月補正

# 予算の概要

東京都町田市

## 2013年度6月補正予算の概要

### \*\*\*\*\* 目 次 \*\*\*\*\*

6月補正予算の概要	1
会計別予算構成	2
一般会計歳入予算	4
一般会計歳出予算 目的別	6
一般会計歳出予算 性質別	8
6月補正予算の主な事業	
予防接種事業（成人向け風しん）	10
遊休農地再生事業	11
6月補正予算 事業別支出科目一覧	12

※この予算は、平成25年（2013年）第2回町田市議会定例会で審議される予定です。

## 6月補正予算の概要

6月補正予算では、風しんの流行に対応するため、予防接種助成費の増額補正を行うほか、農業経営基盤強化の促進に向け、遊休農地再生事業に取り組みます。

一般会計補正予算額	5,330万4千円
-----------	-----------

### 補正予算の主な内容

- |                   |         |       |
|-------------------|---------|-------|
| ・ 予防接種事業（成人向け風しん） | 2,153万円 | 〔10頁〕 |
| ・ 遊休農地再生事業        | 598万円   | 〔11頁〕 |

## 2013年度6月補正 会計別予算構成表

区 分		補正前の額		補 正 額	計	
		千円	構成比 %		千円	構成比 %
一 般 会 計		131,649,554	56.1	53,304	131,702,858	56.1
特 別 会 計	国 民 健 康 保 険 事 業 会 計	43,687,670	18.6	—	43,687,670	18.6
	下 水 道 事 業 会 計	10,984,478	4.7	—	10,984,478	4.7
	介 護 保 険 事 業 会 計	25,524,421	10.9	—	25,524,421	10.9
	後 期 高 齢 者 医 療 事 業 会 計	8,011,003	3.4	—	8,011,003	3.4
	病 院 事 業 会 計	14,792,727	6.3	—	14,792,727	6.3
	収 益 的	13,796,999	5.9	—	13,796,999	5.9
	資 本 的	995,728	0.4	—	995,728	0.4
	小 計	103,000,299	43.9	—	103,000,299	43.9
合 計		234,649,853	100.0	53,304	234,703,157	100.0

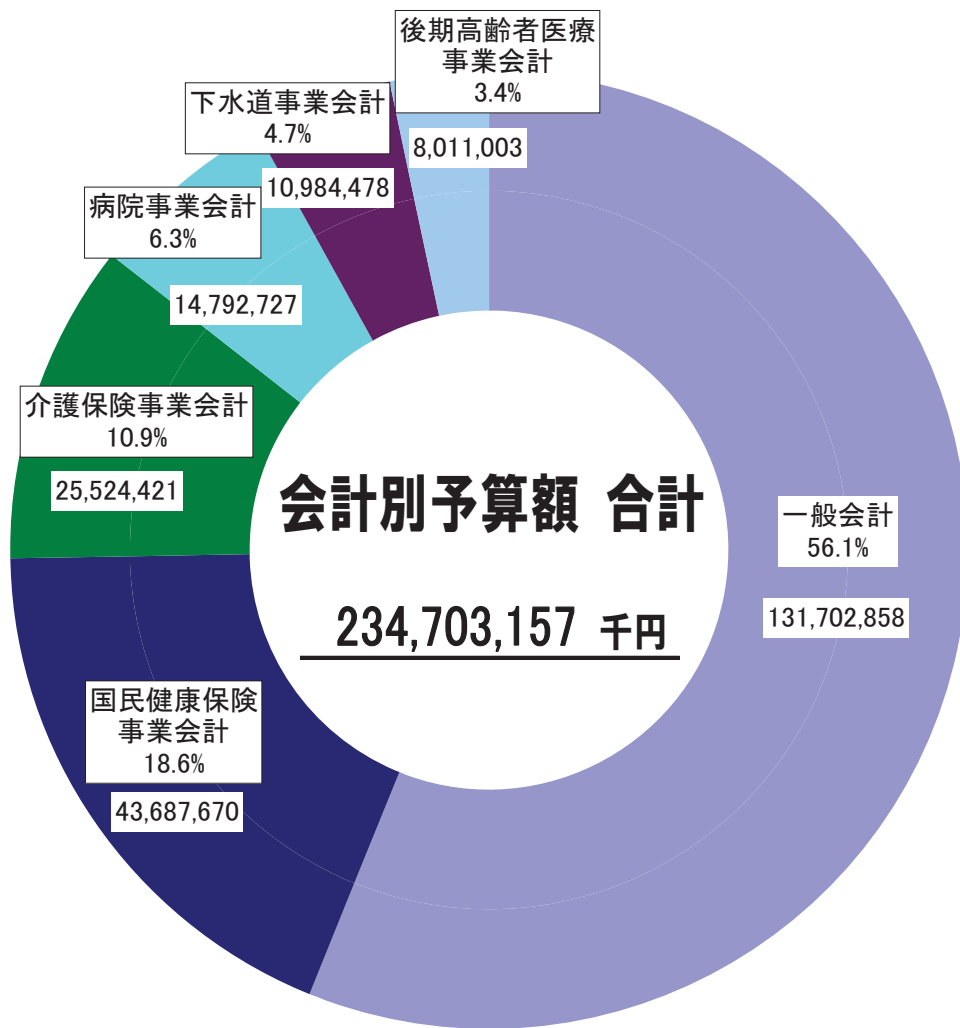
### 【概要】

○一般会計の補正額は5,330万4千円で、補正後の予算総額2,347億315万7千円に対する一般会計の構成比は56.1%となります。

# 2013年度 会計別予算構成

<6月補正後>

(単位:千円)



## 2013年度6月補正 一般会計歳入予算内訳表

款	補正前の額		補正額	計	
	千円	構成比 %		千円	構成比 %
1. 市 税	66,691,055	50.7	—	66,691,055	50.6
2. 地 方 譲 与 税	811,001	0.6	—	811,001	0.6
3. 利 子 割 交 付 金	417,000	0.3	—	417,000	0.3
4. 配 当 割 交 付 金	196,000	0.1	—	196,000	0.1
5. 株式等譲渡所得割交付金	41,000	0.0	—	41,000	0.0
6. 地方消費税交付金	4,221,000	3.2	—	4,221,000	3.2
7. ゴルフ場利用税交付金	33,000	0.0	—	33,000	0.0
8. 自動車取得税交付金	404,001	0.3	—	404,001	0.3
9. 地方特例交付金	391,000	0.3	—	391,000	0.3
10. 地方交付税	1,837,000	1.4	—	1,837,000	1.4
11. 交通安全対策特別交付金	65,000	0.1	—	65,000	0.1
12. 分担金及び負担金	1,219,552	0.9	—	1,219,552	0.9
13. 使用料及び手数料	2,723,013	2.1	—	2,723,013	2.1
14. 国庫支出金	21,618,523	16.4	—	21,618,523	16.4
15. 都 支 出 金	17,085,513	13.0	73,134	17,158,647	13.1
16. 財 産 収 入	771,754	0.6	156	771,910	0.6
17. 寄 附 金	2	0.0	14	16	0.0
18. 繰 入 金	4,905,739	3.7	—	4,905,739	3.7
19. 繰 越 金	1,000,000	0.8	—	1,000,000	0.8
20. 諸 収 入	1,569,301	1.2	—	1,569,301	1.2
21. 市 債	5,649,100	4.3	△ 20,000	5,629,100	4.3
歳 入 合 計	131,649,554	100.0	53,304	131,702,858	100.0

### 【概要】

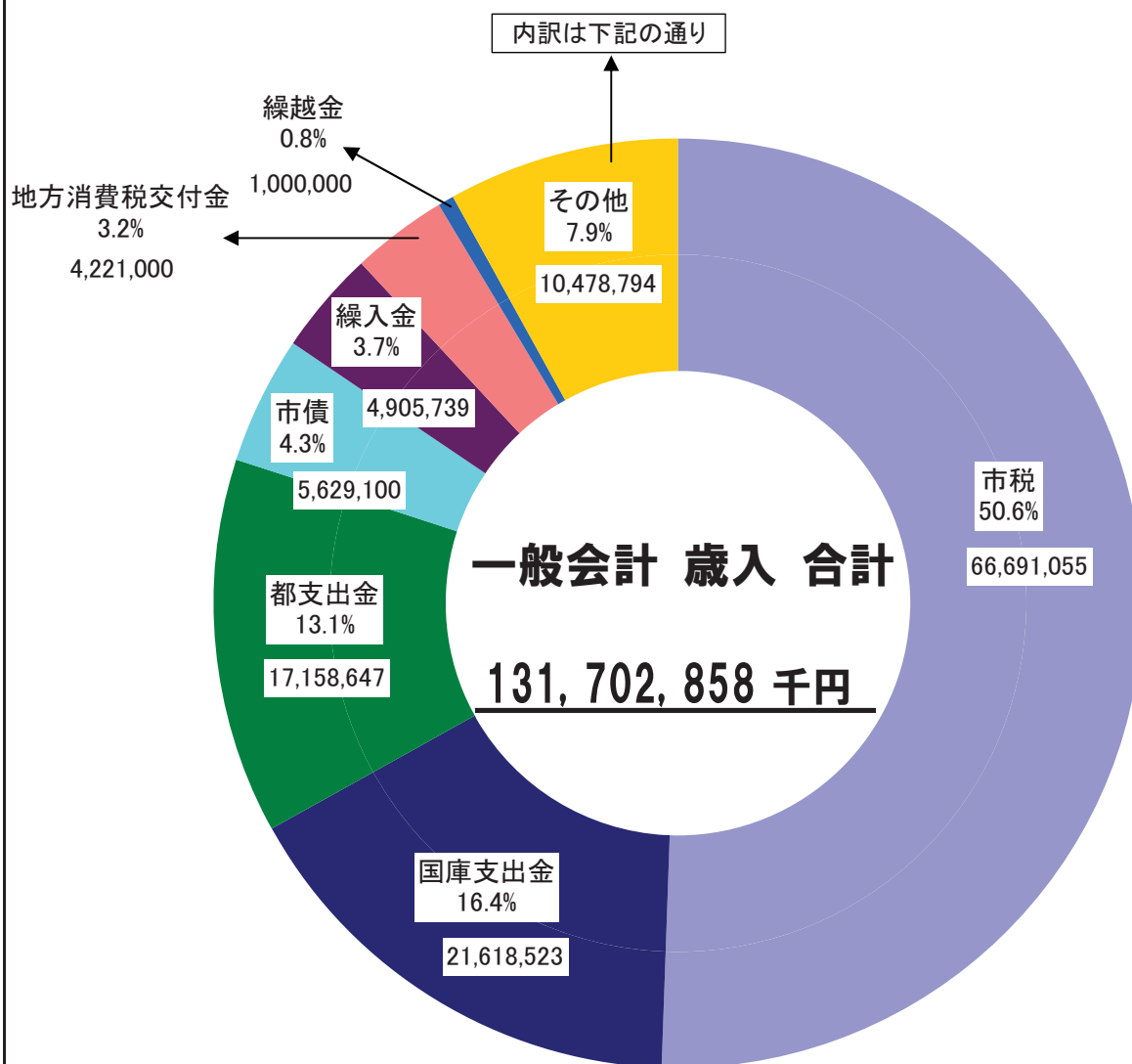
6月補正予算の主なもの

- 款15.都支出金                      緊急雇用創出事業費臨時特例補助金(0.6億円)
- 款21.市債                              障がい者福祉施設整備事業債(△0.2億円)

# 2013年度 一般会計 歳入予算内訳

<6月補正後>

(単位:千円)



## その他 内訳

(単位:千円)

使用料及び手数料	2,723,013	自動車取得税交付金	404,001
地方交付税	1,837,000	地方特例交付金	391,000
諸収入	1,569,301	配当割交付金	196,000
分担金及び負担金	1,219,552	交通安全対策特別交付金	65,000
地方譲与税	811,001	株式等譲渡所得割交付金	41,000
財産収入	771,910	ゴルフ場利用税交付金	33,000
利子割交付金	417,000	寄附金	16

## 2013年度6月補正 一般会計歳出予算 目的別内訳表

款	補正前の額 (構成比)	補正額	計 (構成比)	補正額の財源内訳				
				特 定 財 源				一般財源
				国庫支出金	都支出金	地方債	その他	
千円	千円	千円	千円	千円	千円	千円	千円	
1. 議会費	722,545 (0.6%)	—	722,545 (0.5%)	—	—	—	—	—
2. 総務費	16,488,044 (12.5%)	56,778	16,544,822 (12.6%)	—	2,382	—	—	54,396
3. 民生費	64,653,500 (49.1%)	△ 32,592	64,620,908 (49.1%)	—	—	△ 20,000	—	△ 12,592
4. 衛生費	12,266,202 (9.3%)	21,527	12,287,729 (9.3%)	—	10,763	—	—	10,764
5. 労働費	42,594 (0.0%)	—	42,594 (0.0%)	—	—	—	—	—
6. 農林費	408,015 (0.3%)	5,975	413,990 (0.3%)	—	3,984	—	156	1,835
7. 商工費	992,944 (0.8%)	1,616	994,560 (0.8%)	—	2,005	—	—	△ 389
8. 土木費	10,857,427 (8.2%)	—	10,857,427 (8.2%)	—	—	—	—	—
9. 消防費	5,430,589 (4.1%)	—	5,430,589 (4.1%)	—	—	—	—	—
10. 教育費	13,546,742 (10.3%)	—	13,546,742 (10.3%)	—	54,000	—	—	△ 54,000
11. 災害復旧費	8 (0.0%)	—	8 (0.0%)	—	—	—	—	—
12. 公債費	6,140,944 (4.7%)	—	6,140,944 (4.7%)	—	—	—	—	—
13. 予備費	100,000 (0.1%)	—	100,000 (0.1%)	—	—	—	—	—
歳出合計	131,649,554 (100.0%)	53,304	131,702,858 (100.0%)	—	73,134	△ 20,000	156	14

### 【概要】

6月補正予算の主なもの

- 款2. 総務費      財政調整基金積立金 (0.6億円)
- 款3. 民生費      障がい者福祉施設整備費補助金 (△0.2億円)
- 款4. 衛生費      予防接種等委託料 (0.2億円)



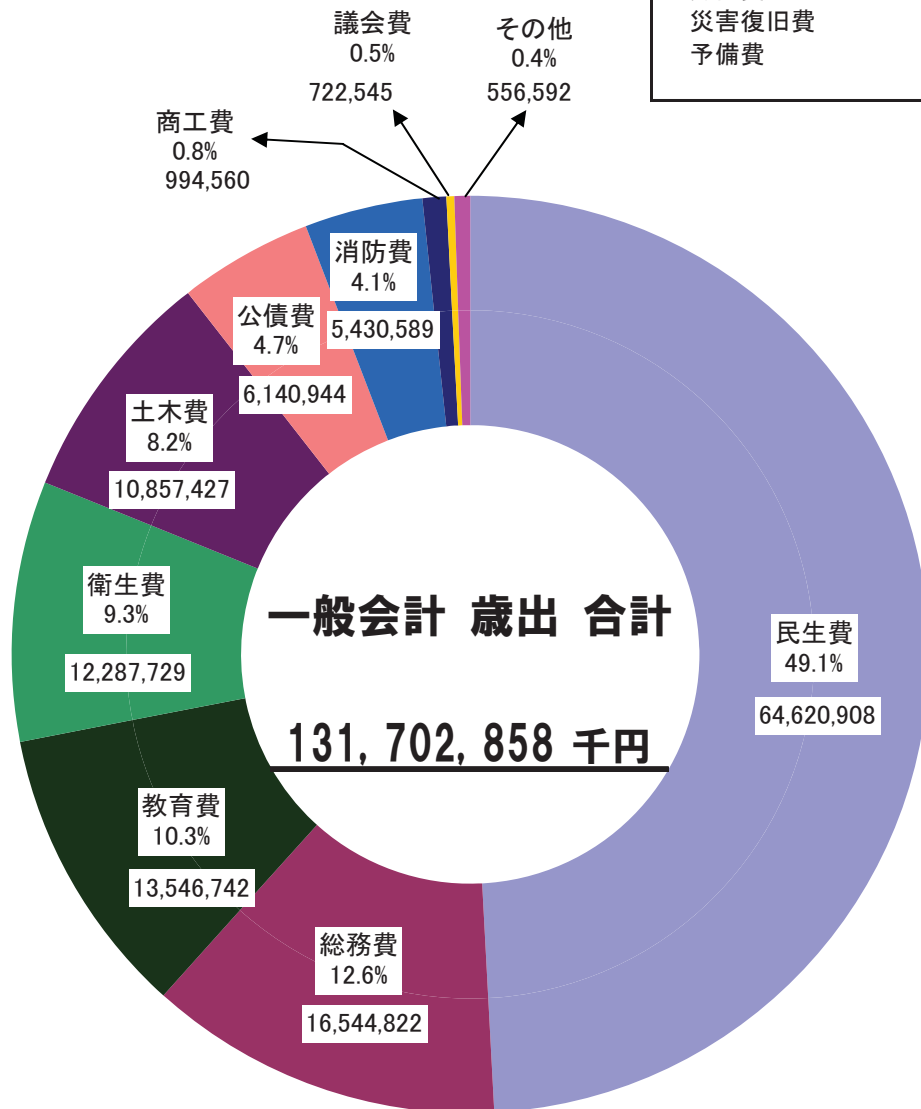
# 2013年度 一般会計 歳出予算 目的別内訳

<6月補正後>

(単位:千円)

## その他の内訳

農林費	413,990
労働費	42,594
災害復旧費	8
予備費	100,000



2013年度6月補正 一般会計歳出予算 性質別内訳表

区 分		補正前の額		補正額	計	
		千円	構成比		千円	構成比
義 務 的 経 費	人 件 費	24,737,969	18.8	—	24,737,969	18.8
	職 員 給 与 費	21,263,377	16.2	—	21,263,377	16.2
	特別職給与費等	3,474,592	2.6	—	3,474,592	2.6
	扶 助 費	41,385,543	31.4	—	41,385,543	31.4
	公 債 費	6,140,943	4.7	—	6,140,943	4.7
	計	72,264,455	54.9	—	72,264,455	54.9
	投 資 的 経 費	9,511,536	7.2	△ 23,919	9,487,617	7.2
そ の 他 経 費	物 件 費	20,527,249	15.6	13,818	20,541,067	15.6
	維 持 補 修 費	835,131	0.6	—	835,131	0.6
	補 助 費 等	12,132,048	9.2	6,627	12,138,675	9.2
	繰 出 金	15,349,871	11.7	—	15,349,871	11.7
	出 資 金 ・ 貸 付 金	9,801	0.0	—	9,801	0.0
	積 立 金	919,463	0.7	56,778	976,241	0.7
	予 備 費	100,000	0.1	—	100,000	0.1
	計	49,873,563	37.9	77,223	49,950,786	37.9
歳 出 合 計	131,649,554	100.0	53,304	131,702,858	100.0	

【概要】

6月補正予算の主なもの

- 投資的経費 障がい者福祉施設整備費補助金（△0.2億円）
- 物件費 予防接種等委託料（0.2億円）
- 積立金 財政調整基金積立金（0.6億円）

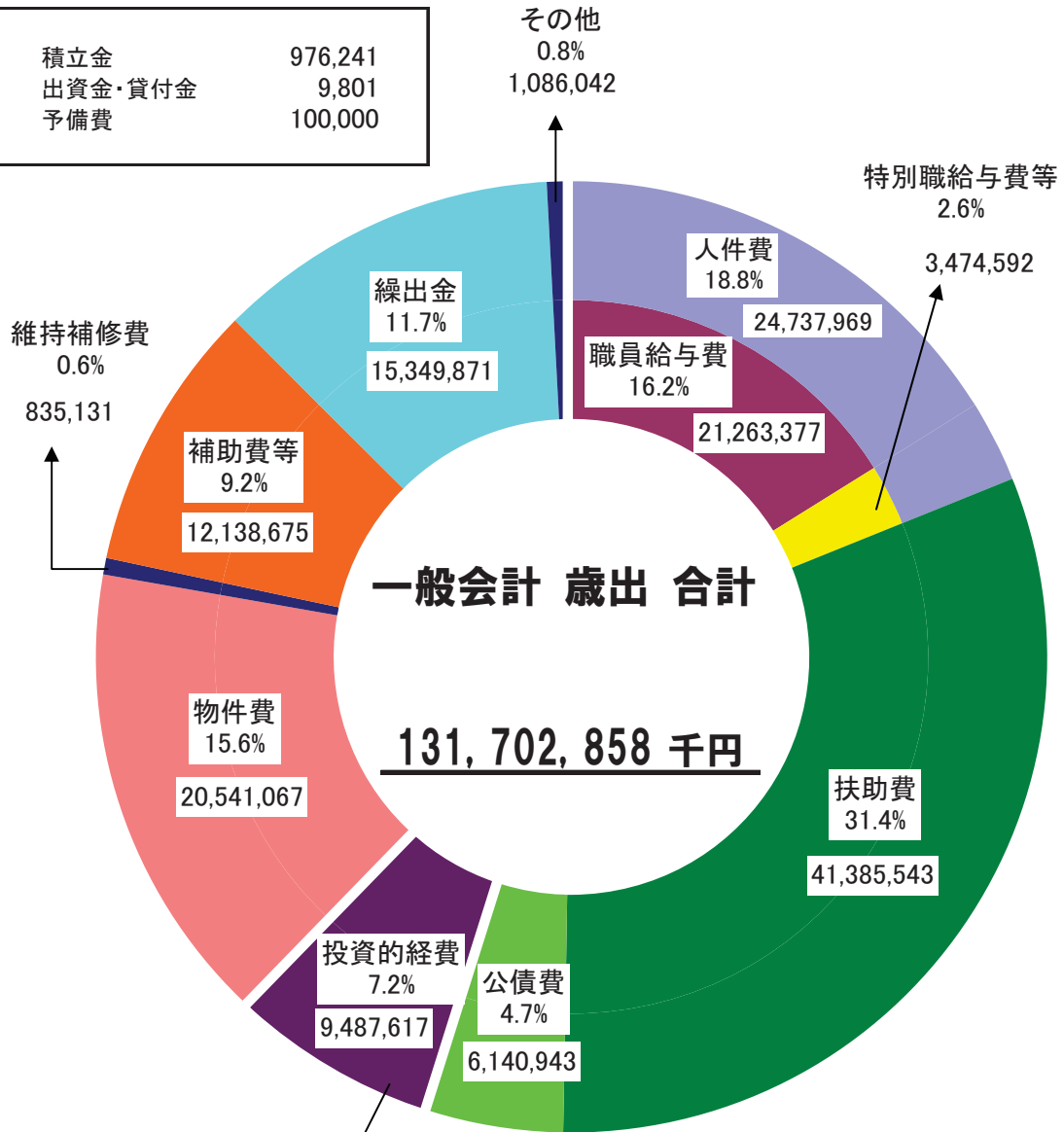
# 2013年度 一般会計 歳出予算 性質別内訳

<6月補正後>

その他の内訳

(単位:千円)

積立金	976,241
出資金・貸付金	9,801
予備費	100,000



投資的経費 内訳

総務費	1,449,355	土木費	3,632,455
民生費	1,806,997	消防費	494,565
衛生費	657,082	教育費	1,142,961
農林費	130,300	災害復旧費	8
商工費	173,894		

件名	予防接種事業（成人向け風しん）					
予算額（単位：千円）	財源内訳	国庫支出金	都支出金	市債	その他	一般財源
21,527		0	10,763	0	0	10,764

【事業の背景・目的】

全国的に成人男性を中心とした風しん患者が増加しております。2013年1月から4月までの都内の患者数は1,821人、町田市内でも65人となり(\*)、2008年以降で最も早いペースとなりました。

免疫のない女性が妊娠中に風しんに感染すると、胎児が先天性風しん症候群になる恐れがあることから、町田市では先天性風しん症候群の発生予防のため、東京都の医療保健政策包括補助事業（予防接種促進事業）を活用して、予防接種事業を実施しています。

【事業の内容】

○対象および実施期間

対象	妊娠を予定または希望している女性	妊娠をしている女性の夫（児の父親）
条件	19歳以上の町田市民（原則としてこれまで風しんに罹患したことがなく、風しんの予防接種を受けたことがない方）	
実施期間	2013年4月1日～2014年3月31日	2013年4月1日～2013年9月30日

○使用ワクチンおよび助成額

ワクチン	自己負担	助成額	計
MR（麻しん・風しん混合）	5,000円	4,400円	9,400円
風しん単体		1,200円	6,200円

○接種場所

市内指定医療機関

○接種までの流れ

- ①「風しん予防接種申請書」を入手してください。  
（申請書は健康課窓口か、郵送またはホームページからダウンロードで入手できます。）
- ②申請書に記入し、健康課へ提出してください（郵送可）。
- ③内容確認後、予診票・説明書を健康課窓口でお渡しします（郵送で提出された場合は、申請書記載の住所にお送りします）。
- ④指定医療機関へ予約を入れて、予診票を持参し接種を受けてください。
- ⑤指定医療機関へ自己負担分の接種費用5,000円をお支払いください。

【事業費】

予防接種委託料 21,527千円

【特定財源】

医療保健政策包括補助事業（予防接種促進事業） 10,763千円

(\*)東京都感染症情報センターホームページ「風しんの発生状況（2012年12月31日～2013年4月28日）」参照。

問い合わせ先	いきいき健康部 健康課長 樋口	電話	725-5422
--------	-----------------	----	----------

件名	遊休農地再生事業					
予算額(単位:千円)	財源内訳	国庫支出金	都支出金	市債	その他	一般財源
5,975		0	3,984	0	156	1,835

【事業の背景・目的】

里山の原風景を保全するとともに新たな農の担い手の受け入れを進めるため、遊休農地を市があっせんする事業を実施しています。さらに、荒廃した遊休農地を引き受け、農地の有効利用を行う際に、農地整備に必要な費用を補助する事業を行っています。今回、当初想定以上に遊休農地の引き受けが進み、農地整備が必要な土地が増加したため補正予算を計上します。

【事業の内容】

事業概要	農業者が、農業生産活動を行うための農地整備を行う場合に、必要な経費を助成することで、遊休農地の解消を図ります。
補助対象経費	樹木の伐採、抜根、深耕・整地等の農地整備費
補助率	補助対象経費の3/4(都:1/2、市:1/4) 補助上限額: 10a当り 375,000円 (都補助額 250,000円・市補助額 125,000円)

<2013年度>

	当初予算	6月補正	補正後(※)
対象者	3名	5名	8名(うち1法人)
対象面積	7,320㎡	13,234㎡	20,554㎡

(※)内訳

対象者: 新規就農者6名(うち研修農場修了生3名)・町田市認定農業者1名・市外認定農業者1法人  
実施場所: 上小山田町・下小山田町・小野路町・野津田町・相原町の農地 20,554㎡

【事業費】

遊休農地再生事業補助金 5,975千円

【特定財源】

ストップ遊休農地再生事業費補助金 3,984千円  
市有農地貸付料 156千円



整備後の農地(上小山田町)

問い合わせ先	経済観光部 農業振興課長 鈴木	電話	724-2885
--------	-----------------	----	----------

## 6月補正予算 事業別支出科目一覧

款	項	目	事業名	所属名	金額(千円)
2	1	11	財政管理費		56,778
			02 財政事務費	財政課	56,778
			財政調整基金積立金		56,778
3	1	2	障がい者福祉費		△ 22,920
			08 障がい者福祉施設整備費	障がい福祉課	△ 22,920
			障がい者福祉施設整備費補助金		△ 22,920
3	1	5	高齢者福祉費		△ 3,600
			09 高齢者福祉施設整備費	高齢者福祉課	△ 3,600
			社会福祉法人永寿会高齢者福祉施設整備費補助金		3,150
			社会福祉法人竹清会木曾西高齢者福祉施設整備費補助金		△ 6,750
3	2	6	子どもセンター費		△ 6,072
			07 子どもセンター整備費	児童青少年課	△ 6,072
			実施設計委託料		2,601
			子どもセンター基本設計委託料		△ 8,673
4	1	2	保健推進費		21,527
			08 予防接種費	健康課	21,527
			予防接種等委託料		21,527
6	1	2	農業費		5,975
			02 農業振興費	農業振興課	5,975
			遊休農地再生事業補助金		5,975
7	1	2	消費生活費		1,616
			02 消費生活センター運営費	市民協働推進課	1,616
			講師謝礼		500
			弁護士謝礼		120
			費用弁償		43
			普通旅費		15
			消耗品費		50
			「消費生活センターだより」印刷費		299
			「消費生活センターだより」配布委託料		557
			研修負担金		32

