

平成20年度
(2008年度)

12月補正

予算の参考資料

東京都町田市

平成20年度12月補正 会計別予算構成表

区 分		補正前の額		補 正 額	計	
		千円	構成比 %		千円	構成比 %
一 般 会 計		123,536,682	54.2	47,346	123,584,028	54.2
特 別 会 計	国 民 健 康 保 険 事 業 会 計	38,350,667	16.8	-	38,350,667	16.8
	下 水 道 事 業 会 計	13,460,011	5.9	21,720	13,481,731	5.9
	忠 生 土 地 区 画 整 理 事 業 会 計	1,463,567	0.6	-	1,463,567	0.6
	老 人 保 健 医 療 事 業 会 計	5,069,497	2.2	-	5,069,497	2.2
	介 護 保 険 事 業 会 計	21,567,662	9.5	-	21,567,662	9.5
	後 期 高 齢 者 医 療 事 業 会 計	6,059,770	2.7	-	6,059,770	2.7
	受 託 水 道 事 業 会 計	2,147,000	1.0	-	2,147,000	1.0
	病 院 事 業 会 計	16,152,517	7.1	-	16,152,517	7.1
	収 益 的	14,211,869	6.2	-	14,211,869	6.2
	資 本 的	1,940,648	0.9	-	1,940,648	0.9
小 計		104,270,691	45.8	21,720	104,292,411	45.8
合 計		227,807,373	100.0	69,066	227,876,439	100.0

【概要】

特別会計も含めた補正額6,906万6千円のうち、一般会計の補正額は4,734万6千円で、補正後の
予算総額2,278億7,643万9千円に対する一般会計の構成比は54.2%のまま変わらない。

下水道事業会計の補正額は2,172万円で、歳出補正額の主な内訳は原油高の影響による処理場の燃料費、
光熱水費の増額である。

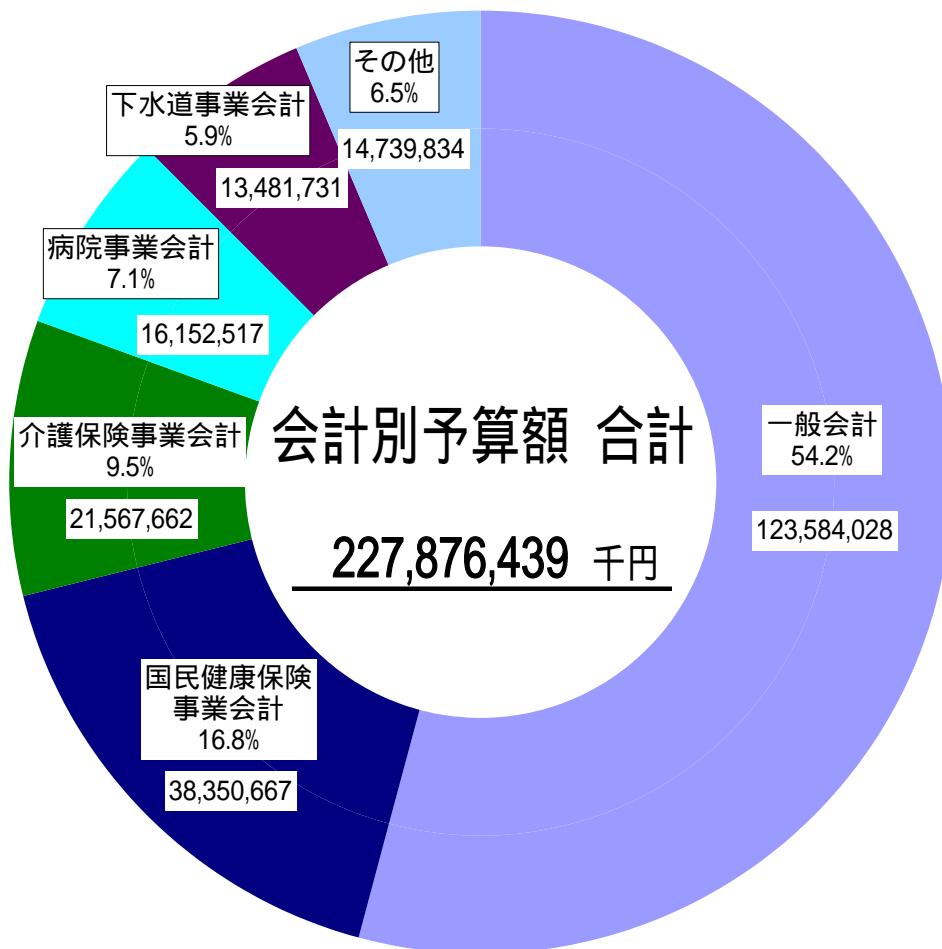
平成20年度 会計別予算構成

< 12月補正後 >

(単位:千円)

その他 内訳

後期高齢者医療事業会計	6,059,770
老人保健医療事業会計	5,069,497
受託水道事業会計	2,147,000
忠生土地区画整理事業会計	1,463,567



平成20年度12月補正 一般会計歳入予算内訳表

款	補正前の額		補正額	計	
	千円	構成比 %		千円	構成比 %
1. 市 税	69,079,094	55.9	-	69,079,094	55.9
2. 地 方 譲 与 税	897,000	0.7	-	897,000	0.7
3. 利 子 割 交 付 金	811,000	0.7	-	811,000	0.7
4. 配 当 割 交 付 金	430,000	0.3	-	430,000	0.3
5. 株式等譲渡所得割交付金	270,000	0.2	-	270,000	0.2
6. 地方消費税交付金	4,046,000	3.3	-	4,046,000	3.3
7. ゴルフ場利用税交付金	39,000	0.0	-	39,000	0.0
8. 自動車取得税交付金	950,000	0.8	-	950,000	0.8
9. 地方特例交付金	1,179,000	0.9	-	1,179,000	0.9
10. 地方交付税	50,000	0.0	-	50,000	0.0
11. 交通安全対策特別交付金	76,000	0.1	-	76,000	0.1
12. 分担金及び負担金	990,383	0.8	-	990,383	0.8
13. 使用料及び手数料	3,103,284	2.5	-	3,103,284	2.5
14. 国庫支出金	13,919,590	11.3	0	13,919,590	11.3
15. 都 支 出 金	12,380,018	10.0	9,600	12,370,418	10.0
16. 財 産 収 入	451,963	0.4	10,545	462,508	0.4
17. 寄 附 金	1,786	0.0	180	1,966	0.0
18. 繰 入 金	5,643,032	4.6	46,221	5,689,253	4.6
19. 繰 越 金	3,190,892	2.6	-	3,190,892	2.6
20. 諸 収 入	761,240	0.6	-	761,240	0.6
21. 市 債	5,267,400	4.3	0	5,267,400	4.3
歳 入 合 計	123,536,682	100.0	47,346	123,584,028	100.0

【概要】

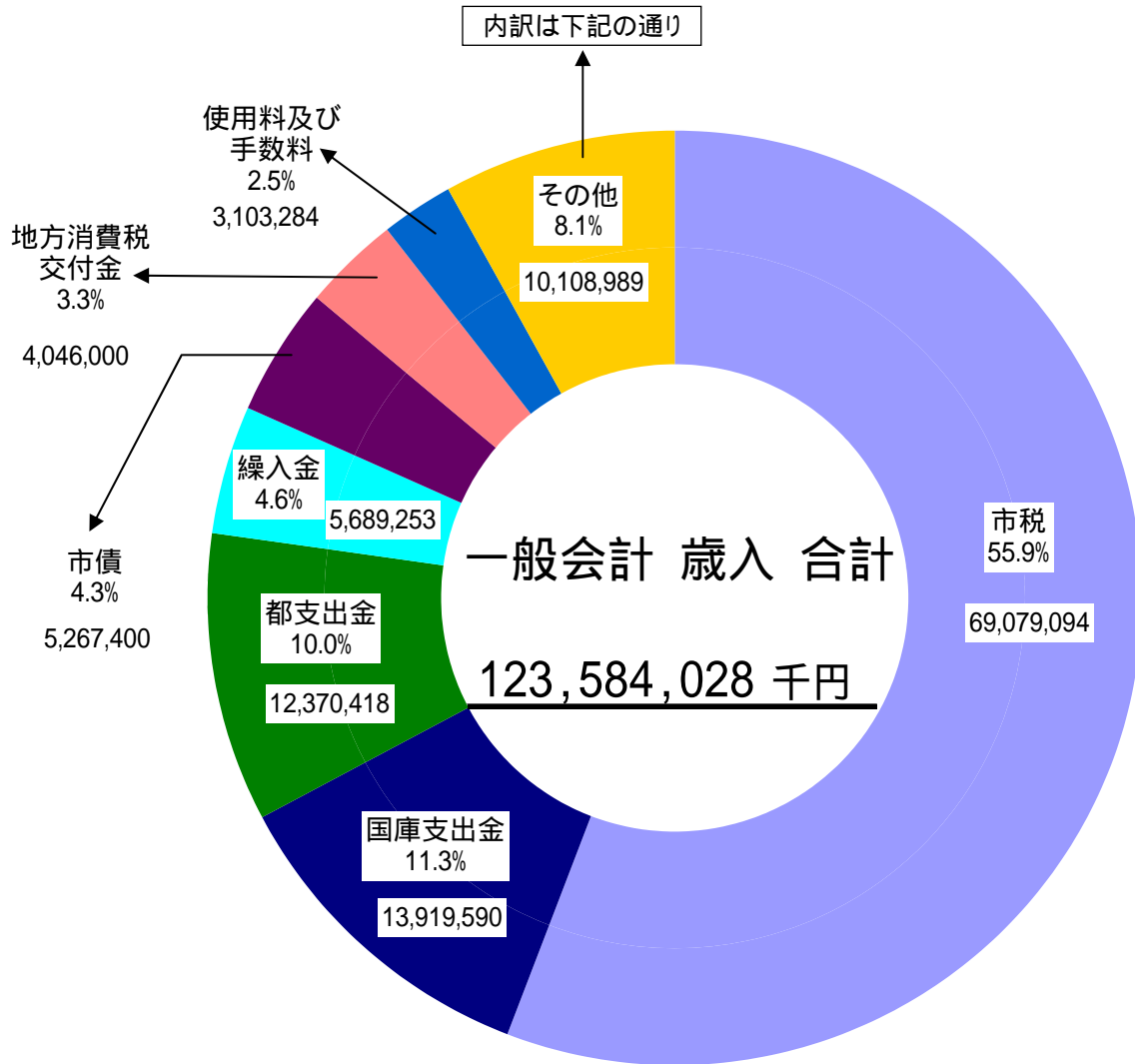
補正予算の主なもの

- | | |
|-----------|--------------------|
| 款15. 都支出金 | 道路橋梁費補助(0.1億円) |
| 款16. 財産収入 | 財政調整基金積立金利子(0.1億円) |
| 款18. 繰入金 | 財政調整基金繰入金(0.5億円) |

平成20年度 一般会計 歳入予算内訳

< 12月補正後 >

(単位:千円)



その他 内訳

(単位:千円)

繰越金	3,190,892	財産収入	462,508
地方特例交付金	1,179,000	配当割交付金	430,000
分担金及び負担金	990,383	株式等譲渡所得割交付金	270,000
自動車取得税交付金	950,000	交通安全対策特別交付金	76,000
地方譲与税	897,000	地方交付税	50,000
利子割交付金	811,000	ゴルフ場利用税交付金	39,000
諸収入	761,240	寄附金	1,966

平成20年度12月補正 一般会計歳出予算目的別内訳表

款	補正前の額 (構成比)	補正額	計 (構成比)	補正額の財源内訳				
				特定財源				一般財源
				国庫支出金	都支出金	地方債	その他	
千円	千円	千円	千円	千円	千円	千円	千円	
1. 議会費	654,632 (0.5%)	-	654,632 (0.5%)	-	-	-	-	0
2. 総務費	19,051,743 (15.4%)	26,130	19,025,613 (15.4%)	-	-	-	6,000	32,130
3. 民生費	46,280,005 (37.5%)	2,733	46,282,738 (37.4%)	-	-	-	665	2,068
4. 衛生費	12,740,489 (10.3%)	63,034	12,677,455 (10.3%)	20,000	-	39,000	651	4,685
5. 労働費	57,339 (0.0%)	-	57,339 (0.0%)	-	-	-	-	0
6. 農林費	360,480 (0.3%)	25,267	335,213 (0.3%)	-	-	-	-	25,267
7. 商工費	886,129 (0.7%)	6,966	893,095 (0.7%)	-	-	-	-	6,966
8. 土木費	13,247,183 (10.7%)	114,930	13,362,113 (10.8%)	20,000	9,600	39,000	3,409	62,121
9. 消防費	4,636,796 (3.8%)	33,640	4,670,436 (3.8%)	-	-	-	-	33,640
10. 教育費	17,627,413 (14.3%)	3,508	17,630,921 (14.3%)	-	-	-	-	3,508
11. 災害復旧費	8 (0.0%)	-	8 (0.0%)	-	-	-	-	0
12. 公債費	7,894,465 (6.4%)	-	7,894,465 (6.4%)	-	-	-	-	0
13. 予備費	100,000 (0.1%)	-	100,000 (0.1%)	-	-	-	-	0
歳出合計	123,536,682 (100.0%)	47,346	123,584,028 (100.0%)	0	9,600	0	10,725	46,221

【概要】

補正予算の主なもの

款4.衛生費 緑地購入費(0.6億円)

款8.土木費 道路応急修繕料(0.4億円)、公園用地購入費(0.6億円)

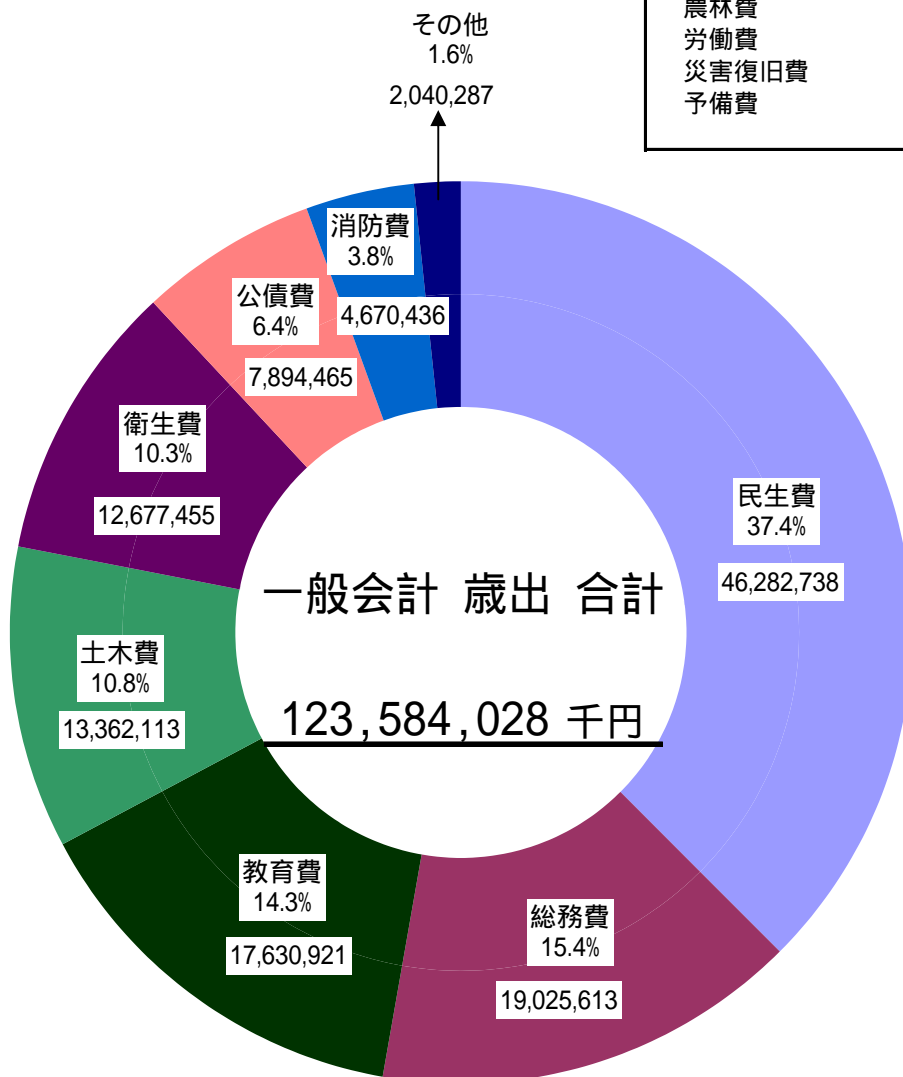
平成20年度 一般会計 歳出予算 目的別内訳

< 12月補正後 >

(単位:千円)

その他 内訳

商工費	893,095
議会費	654,632
農林費	335,213
労働費	57,339
災害復旧費	8
予備費	100,000



平成20年度12月補正 一般会計歳出予算性質別内訳表

区 分		補正前の額		補正額	計	
		千円	構成比		千円	構成比
義 務 的 経 費	人 件 費	25,037,449	20.3	-	25,037,449	20.2
	職 員 給 与 費	22,638,173	18.3	-	22,638,173	18.3
	特別職給与費等	2,399,276	2.0	-	2,399,276	1.9
	扶 助 費	26,711,262	21.6	-	26,711,262	21.6
	公 債 費	7,894,464	6.4	-	7,894,464	6.4
	計	59,643,175	48.3	0	59,643,175	48.2
投 資 的 経 費		14,124,846	11.4	78,396	14,046,450	11.4
そ の 他 経 費	物 件 費	18,657,351	15.1	29,610	18,686,961	15.1
	維 持 補 修 費	1,055,490	0.8	40,000	1,095,490	0.9
	補 助 費 等	12,094,573	9.8	45,407	12,139,980	9.8
	繰 出 金	14,658,482	11.9	-	14,658,482	11.9
	出 資 金 ・ 貸 付 金	35,801	0.0	-	35,801	0.0
	積 立 金	3,166,964	2.6	10,725	3,177,689	2.6
	予 備 費	100,000	0.1	-	100,000	0.1
計	49,768,661	40.3	125,742	49,894,403	40.4	
歳 出 合 計		123,536,682	100.0	47,346	123,584,028	100.0

【概要】

補正予算の主なもの	
投資的経費	緑地購入費（0.6億円）、舗装改良工事費（0.4億円）、 消防器具置場建設工事費（0.1億円）、北部丘陵用地購入費（0.1億円） 公園用地購入費（0.6億円）
物件費	街路灯光熱水費（0.2億円）、道路清掃委託料（0.2億円）
維持補修費	道路応急修繕料（0.4億円）
補助費等	常備消防都委託料（0.4億円）

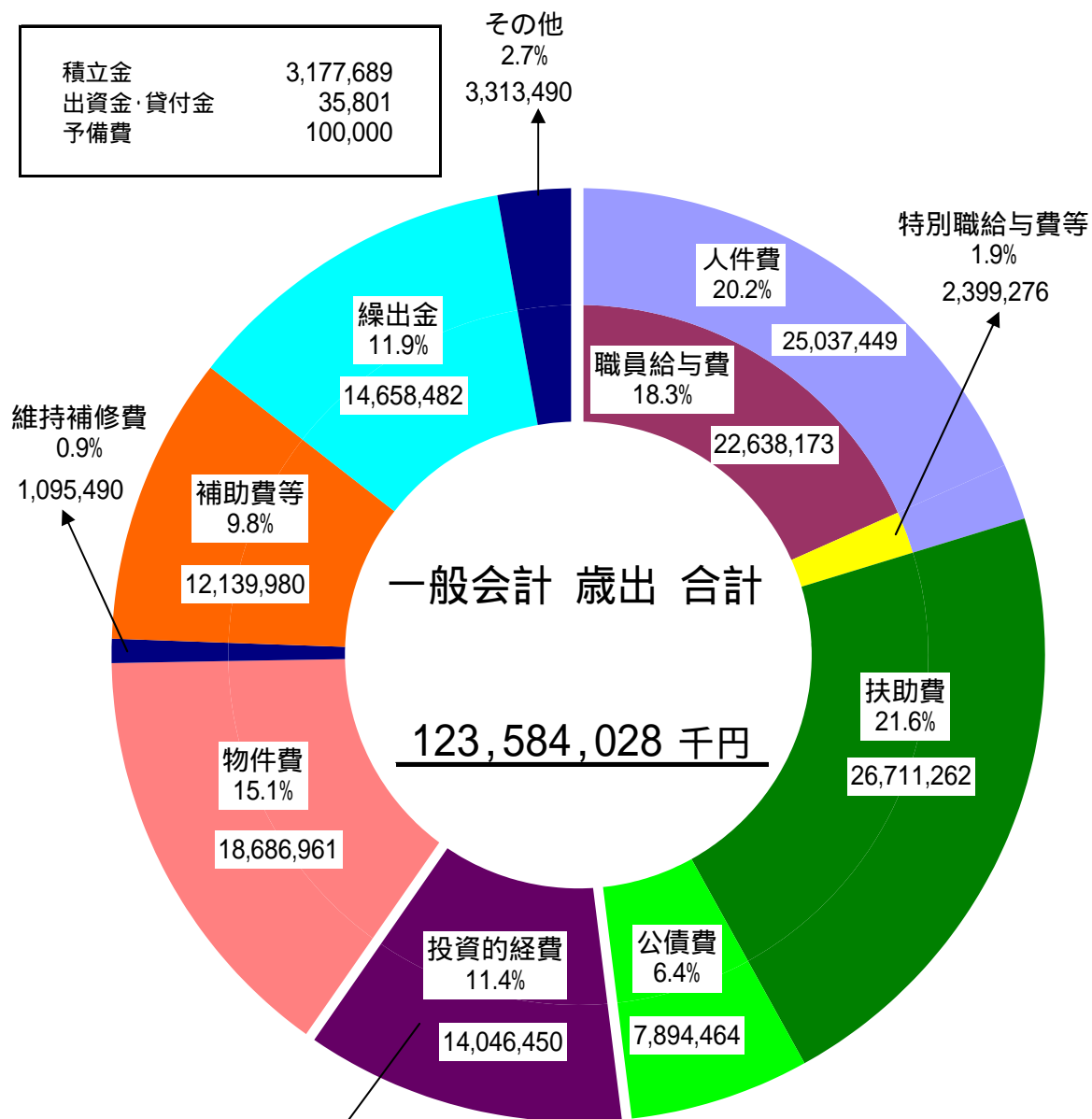
平成20年度 一般会計 歳出予算 性質別内訳

< 12月補正後 >

その他 内訳

(単位:千円)

積立金	3,177,689
出資金・貸付金	35,801
予備費	100,000



投資的経費 内訳

総務費	467,544	土木費	4,668,458
民生費	1,333,476	消防費	139,967
衛生費	1,725,573	教育費	5,421,342
農林費	71,702	災害復旧費	8
商工費	218,380		

一般会計の主な事業

*事業区分 : 新規事業
: 拡大・拡充事業

衛生費

事業名 (千円)	事業区分	事業の概要 (千円)	所管課 (内線)
緑地保全費 60,034		薬師池西緑地購入費 64,094	(都) 公園緑地課 (793-7648)

農林費

北部丘陵 まちづくり促進費 25,267		北部丘陵整備用地購入費 13,418	(経) 北部丘陵整備課 (4780)
----------------------------	--	-----------------------	--------------------------

土木費

道路維持費 40,000		道路応急修繕料 40,000	(建) 道路補修課 (2870)
道路補修費 21,660		道路等清掃委託料 21,660	
道路新設改良費 40,000		舗装改良工事費 40,000	
街路灯維持管理費 23,143		街路灯電気料 23,143	(建) 道路管理課 (2720)
住居表示事務費 -		山崎第一地区住所整理業務委託料 (平成20~21年度債務負担行為事業 【総事業費 6,700】) 債務負担行為の設定のみ(今年度事業費なし)	(都) 都市計画課 (4510)

事業名 (千円)	事業区分	事業の概要 (千円)	所管課 (内線)
公園緑地整備費 64,095		(仮称)薬師池西公園用地購入費 64,095	(都) 公園緑地課 (793-7648)

消防費

常備消防都委託費 40,773		常備消防都委託料 40,773	(市) 防災安全課 (2230)
消防施設整備費 7,133		消防器具置場建設工事費 7,133	

教育費

大地沢青少年センター管理費 16,300		大地沢青少年センター電気設備工事費 (平成20~21年度債務負担行為事業【総事業費40,883】) 16,300	(子) 大地沢 青少年センター (782-3800)
-------------------------	--	----------------------------------------------------------------	-------------------------------------

特別会計の主な事業

下水道事業会計

計画事務費 -		河川流域浸水減災対策計画策定委託料 (平成20~21年度債務負担行為事業【総事業費25,000】) 債務負担行為の設定のみ(今年度事業費なし)	(上下) 上下水道総務課 (720-1813)
成瀬クリーンセンター管理費 17,066		成瀬クリーンセンター燃料費 11,200	(上下) 水再生課 (720-1823)
鶴見川クリーンセンター管理費 11,399		鶴見川クリーンセンター光熱水費 10,395	(上下) 水再生課 (720-1823)