

令和5年度（2023年度）
町田市課別・事業別行政評価シートダイジェスト



小山田子どもクラブ「ゆめいく」（遊戯室）

2024年8月
町田市



目次

03 市長メッセージ

行政サービスの課別・事業別行政評価シート

人づくり分野

- 06 学童保育事業(児童青少年課)
- 08 小山田子どもクラブ運営事業
(児童青少年課)
- 10 民間保育所運営事業(保育・幼稚園課)
- 12 小学校給食事業(保健給食課)
- 14 中央図書館事業(図書館)

安全・生活分野

- 16 生活保護事業(生活援護課)
- 18 障がい者福祉費(障がい福祉課)
- 20 介護保険事業会計
(いきいき総務課、高齢者支援課、介護保険課、指導監査課、納税課)
- 22 がん予防対策推進事業(健康推進課)

賑わい分野

- 24 国際版画美術館費
(国際版画美術館)
- 26 体育館事業(スポーツ振興課)

住環境分野

- 28 ごみ収集費(ごみ収集課)
- 30 町田市バイオエネルギーセンター運営事業
(循環型施設管理課)
- 32 町田薬師池公園四季彩の杜事業
(公園緑地課)
- 34 市営住宅事業(住宅課)
- 36 町田市ふるさと納税について

市長メッセージ

町田市では2012年4月から企業会計に近い新公会計制度を導入しました。

2023年度決算においても、新公会計制度により明らかになった財務情報と事業の成果を合わせた『令和5年度(2023年度)町田市課別・事業別行政評価シート』を公表しました。課別・事業別行政評価シートには事業の成果と、事業のために使用した費用が掲載されています。これにより、「事業の成果があがっているか」「税金が効果的に使われているか」などが明らかにされています。

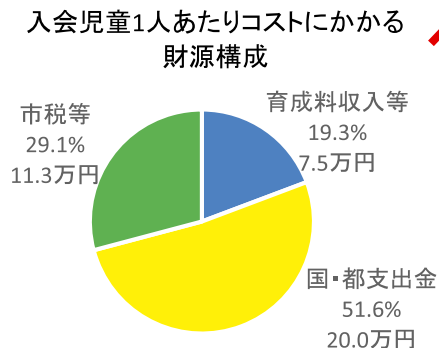
本冊子『令和5年度(2023年度)町田市課別・事業別行政評価シートダイジェスト』では、全225事業のうち、市民のみなさまが身近に感じられる行政サービス15事業を紹介しています。それぞれの事業を紹介したページには、単位あたりコストや、単位あたりコスト財源構成の円グラフなどを掲載していますので、「事業の値札」と言うこともできます。

本冊子をきっかけとして、市政運営に関心を持っていただければ幸いです。



1. 事業の紹介

全ての小学校区で、保護者の就労等で日中不在になるご家庭の児童に、適切な遊びと生活の場を提供し、児童の健全な育成を図る事業です。



財源構成の円グラフ

各事業の財源を、分類して表示しています。市税等の一般財源だけでなく、利用者からの収入、国・都からの補助金などで構成されています。

単位あたりコスト

行政コストを利用者数、開館日数などで割って算出しています。大まかな事業のボリュームを示す指標です。

入会児童1人あたりコスト
年間 38.8万円(月間 3.2万円)
学童保育クラブ入会児童数
4,791人

学童の申請や通知がICT化されたことで、保護者の負担が向上しています。

一言コメント

各事業の着目していた
だきたいポイントを記載
しています。

2. 事業の成果

成果指標名	2021年度	2022年度	2023年度
学童保育クラブ入会児童数	4,124人	4,513人	4,791人
学童保育クラブ施設環境の改善延べ数	9施設	10施設	12施設

事業の成果

具体的な成果指標ごとに2021年度からの成果の推移を記載しています。

3. 他自治体との比較

比較指標名	内容
ICTの導入状況	入所手続きのオンライン化及び入退室管理システムを導入しているのは、多摩26市中、町田市を含め1市です。

※2023年4月時点

他自治体との比較

生活に影響する客観的な指標を用いて、他自治体との比較結果を記載しています。

4. 行政コスト計算書

コスト	18億6,008万円
人にかかるコスト	1億6,988万円
業務にかかるコスト	16億1,908万円
給付にかかるコスト	
減価償却費	7,112万円

主に指定管理委託料が増えたことで、業務

行政コスト計算書

事業のコストと収入を表示しています。コストは人にかかるコスト、業務にかかるコスト、給付にかかるコストと減価償却費に分類しています。収入は、利用料収入や国や都からの補助金などがあります。表の下には、特徴的な増減要因やコストの特徴的内容を記載しています。

5. 貸借対照表

資産	12億3,563万円
土地	3,806万円
建物	11億9,586万円
その他の資産	171万円

学童保育クラブ施設の資産計上は増えたものの、減価償却が進んだことで建物が501万円減少しました。

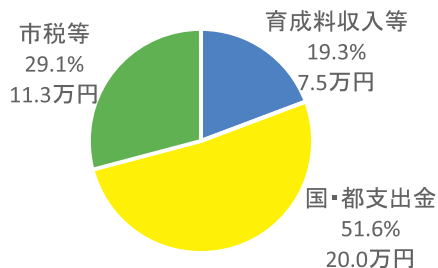
貸借対照表

2024年3月31日時点で、事業を実施するための資産(土地、建物など)と負債(市の借金など)がいくらあるかを記載しています。表の下には、特徴的な増減要因や資産・負債の特徴的内容を記載しています。

1. 事業の紹介

全ての小学校区で、保護者の就労等で日中不在になるご家庭の児童に、適切な遊びと生活の場を提供し、児童の健全な育成を図る事業です。

入会児童1人あたりコストにかかる
財源構成



入会児童1人あたりコスト
年間 38.8万円(月間 3.2万円)
学童保育クラブ入会児童数
4,791人

学童の申請や通知がICT化されたことで、保護者の利便性が向上しています。

2. 事業の成果

成果指標名	2021年度	2022年度	2023年度
学童保育クラブ入会児童数	4,124人	4,513人	4,791人
学童保育クラブ施設環境の改善延べ数	9施設	10施設	12施設

3. 他自治体との比較

比較指標名	
ICTの導入状況	入所手続きのオンライン化及び入退室管理システムを導入しているのは、多摩26市中、町田市含めて10市です。

※2023年4月時点

4. 行政コスト計算書

コスト	18億6,008万円	割合	収入	13億1,826万円	割合
人にかかるコスト	1億6,988万円	9.1%	育成料収入	3億5,848万円	19.3%
業務にかかるコスト	16億1,908万円	87.1%	国・都支出金	9億5,978万円	51.6%
給付にかかるコスト			その他収入		
減価償却費	7,112万円	3.8%	市税等	5億4,182万円	29.1%

主に指定管理委託料が増えたことで、業務にかかるコストが9,973万円増加しました。

5. 貸借対照表

資産	12億3,563万円	割合	負債	1億6,890万円
土地	3,806万円	3.1%	地方債(市の借金)	7,382万円
建物	11億9,586万円	96.8%	その他の負債	9,508万円
その他の資産	171万円	0.1%	純資産	10億6,673万円

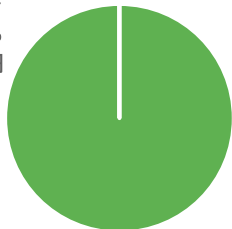
学童保育クラブ施設の資産計上は増えたものの、減価償却が進んだことで建物が501万円減少しました。

1. 事業の紹介

子どもクラブは0歳から18歳までの子どもとその保護者が利用できる小型の児童館です。安全・安心な居場所の提供と地域施設としての特性を活かしたプログラムなどを実施しています。

利用者1人あたりコスト
にかかる財源構成

市税等
100.0%
1,919円



利用者1人あたりコスト
1,919円
年間利用者数
16,700人



小山田子どもクラブ外観・内観

2023年7月に市内7館目の子どもクラブとして開館しました。

2. 事業の成果

成果指標名	2021年度	2022年度	2023年度
利用者数	—	—	16,700人
利用者満足度	—	—	93%

3. 他自治体との比較

比較指標名	町田市	八王子市	調布市
児童館の設置数	13館	12館	12館

※多摩26市の中での上位2市との比較。町田市の児童館は、子どもセンター及び子どもクラブが該当。(2023年度末時点)

4. 行政コスト計算書

コスト	3,205万円	割合	収入	0円	割合
人にかかるコスト	181万円	5.7%	手数料		
業務にかかるコスト	3,024万円	94.3%	国・都支出金		
給付にかかるコスト			その他収入		
減価償却費			市税等	3,205万円	100.0%

業務にかかるコストは、指定管理委託料2,589万円、施設定期点検業務委託料5万円などです。

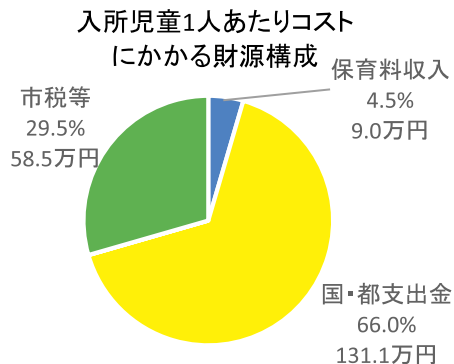
5. 貸借対照表

資産	3億8,506万円	割合	負債	74万円
土地	9,200万円	23.9%	地方債(市の借金)	
建物	2億9,306万円	76.1%	その他の負債	74万円
その他の資産			純資産	3億8,432万円

その他の負債のうち、67万円は退職手当引当金です。

1. 事業の紹介

保護者の就労や疾病等の事由により保育を必要とする子育て世帯が、安心して働き、暮らすことが出来るよう、市内70箇所の民間保育所において保育サービスを提供します。



入所児童1人あたりコスト
年間199万円(月間16.6万円)
入所児童数
6,229人

0～5歳児人口が減少中
においても入所児童数は年々
増加しています！

2. 事業の成果

成果指標名	2021年度	2022年度	2023年度
月あたり民間保育所 入所児童数	6,109人	6,094人	6,229人
月あたり定期利用保育 受け入れ延べ人数	571人	625人	522人

3. 他自治体との比較

比較指標名	町田市	八王子市	多摩市
保育料(0歳児)	30,800円	26,000円	31,500円

※該当事者が最も多い国階層区分(市町村民税所得割課税額169,000円未満)で比較(2024年4月時点)

4. 行政コスト計算書

コスト	123億7,292万円	割合	収入	87億2,805万円	割合
人にかかるコスト	1億3,178万円	1.1%	保育料収入	5億6,081万円	4.5%
業務にかかるコスト	11億4,154万円	9.2%	国・都支出金	81億6,588万円	66.0%
給付にかかるコスト	110億9,960万円	89.7%	その他収入	136万円	0.0%
減価償却費			市税等	36億4,487万円	29.5%

民間保育所の新設及び人事院勧告に伴う単価改定等により、給付にかかるコストが6億2,087万円増加しました。

5. 貸借対照表

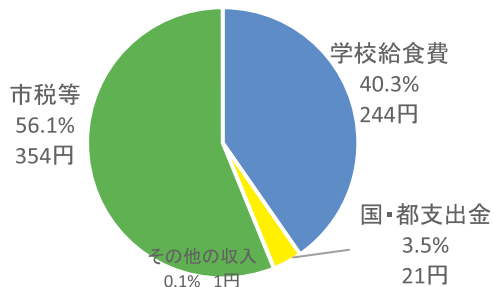
資産	1,462万円	割合	負債	9,106万円
土地			地方債(市の借金)	
建物			その他の負債	9,106万円
その他の資産	1,462万円	100.0%	純資産	△7,644万円

その他の資産は保育料の未入金です。その他の負債のうち、8,104万円は退職手当引当金です。

1. 事業の紹介

児童の心身の健全な発達と食への正しい理解・判断力醸成のため、安全・安心でおいしい給食を児童に提供します。

給食調理1食あたりコスト
にかかる財源構成



給食調理1食あたりコスト 620円
(うち 保護者負担額は全学年平均で1食244円)
※年間延べ給食提供数
413万9,477食

給食費をフルコストで見ると、実は1食620円もかかっており、保護者の方にご負担いただいている金額の約2.5倍かかっています！

2. 事業の成果

成果指標名	2021年度	2022年度	2023年度
小学校給食調理業務の委託化	23校	26校	29校
小学校給食費における収納率の向上	99.37%	99.27%	99.11%

3. 他自治体との比較

比較指標名	町田市	八王子市	多摩市
給食費保護者負担額	245円	241円	254円

※2023年度小学校中学年で比較

4. 行政コスト計算書

コスト	25億1,987万円	割合	収入	11億415万円	割合
人にかかるコスト	6億573万円	24.0%	学校給食費	10億1,547万円	40.3%
業務にかかるコスト	19億1,414万円	76.0%	国・都支出金	8,695万円	3.5%
給付にかかるコスト			その他収入	173万円	0.1%
減価償却費			市税等	14億1,572万円	56.1%

調理業務委託校の増加により、人にかかるコストが1億1,753万円減少する一方で、業務にかかるコストが7,498万円増加しています。

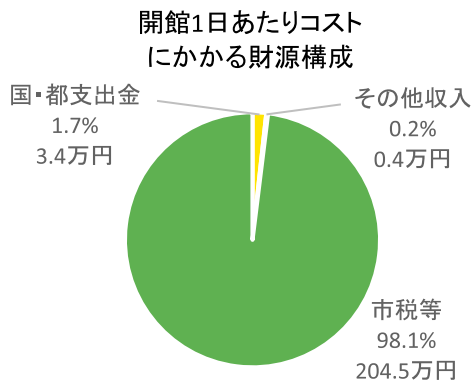
5. 貸借対照表

資産	4,363万円	割合	負債	3億5,082万円
土地			地方債(市の借金)	
建物			その他の負債	3億5,082万円
その他の資産	4,363万円	100.0%	純資産	△3億719万円

その他の資産は、学校給食費の未収金などです。その他の負債のうち、2億9,512万円は退職手当引当金です。

1. 事業の紹介

市民がライフステージに応じ必要となる知識・情報等を、「いつでも・どこでも・だれでも」自由に手に入れることができる環境を整備して、市民の知的で心豊かな生活の実現に寄与します。



開館日数1日あたりコスト
208.3万円
年間開館日数
301日



電子書籍PRチラシ

2022年10月から始めた電子書籍サービスは、2023年度の合計貸出数が104,297点となり、多くの方にご利用いただいています!

2. 事業の成果

成果指標名	2021年度	2022年度	2023年度
貸出点数(電子書籍を除く)	86万3,199点	84万8,298点	80万9,106点
来館者数	46万293人	52万6,063人	54万6,529人

3. 他自治体との比較

比較指標名	町田市立中央図書館	八王子市中央図書館	相模原市立図書館
貸出点数(電子書籍を除く)	84万8,298点	66万6,196点	56万5,600点

※2022年度時点

4. 行政コスト計算書

コスト	6億2,703万円	割合	収入	1,165万円	割合
人にかかるコスト	3億9,426万円	62.9%	国・都支出金	1,026万円	1.7%
業務にかかるコスト	1億9,794万円	31.6%		その他収入	139万円
給付にかかるコスト			市税等	6億1,538万円	98.1%
減価償却費	3,483万円	5.5%			

職員構成の変動等や電動書架備品修繕の終了により、2022年度に比べコストは2,400万円減少しました。

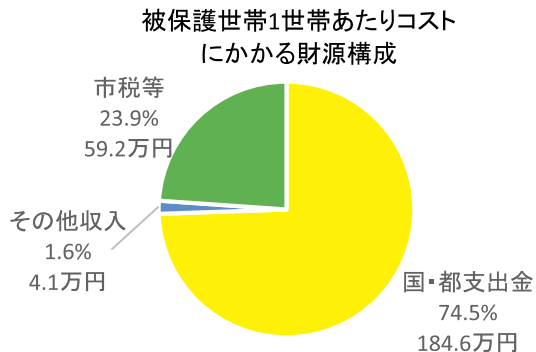
5. 貸借対照表

資産	20億6,814万円	割合	負債	2億3,920万円
土地	2億6,251万円	12.7%	地方債(市の借金)	
建物	4億7,709万円	23.1%	その他の負債	2億3,920万円
その他の資産	13億2,854万円	64.2%	純資産	18億2,894万円

図書資産は増加しましたが、建物減価償却により、2022年度に比べ資産全体では2,709万円減少しました。

1. 事業の紹介

生活に困窮する方に対して、困窮の程度に応じ必要な支援を行い、憲法に規定された最低限度の生活を営む権利を保障するとともに、自立を助長します。



被保護世帯1世帯あたりコスト
年間247.9万円(月間20.7万円)
月別被保護世帯数の平均
6,173世帯

生活に困難を抱える方の安心
を確保し、自立を支援します。

2. 事業の成果

成果指標名	2021年度	2022年度	2023年度
生活保護受給者の成人健康診査受診率	32%	36%	40%
生活保護費の不正受給件数	117件	102件	158件

3. 他自治体との比較

比較指標名	町田市	東京23区平均	東京26市平均
人口に対する生活保護率	18.1‰	19.7‰	17.2‰

※2022年度時点

※パーミル(‰)は1000分の1を1とする単位

4. 行政コスト計算書

コスト	153億30万円	割合	収入	116億4,364万円	割合
人にかかるコスト	5億9,702万円	3.9%	国・都支出金	113億9,148万円	74.5%
業務にかかるコスト	1億2,779万円	0.8%		その他収入	2億5,216万円
給付にかかるコスト	145億7,549万円	95.3%	市税等	36億5,666万円	23.9%
減価償却費					

生活保護受給世帯数の増加等により、医療費、生活費等の給付にかかるコストが4億8,561万円増加しました。

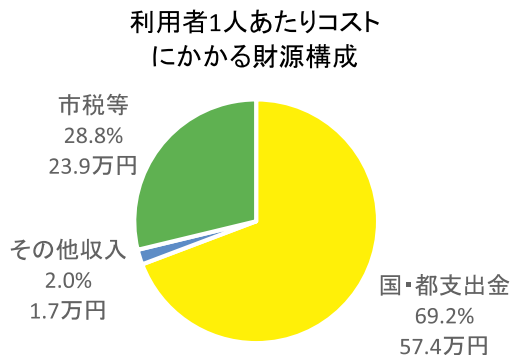
5. 貸借対照表

資産	4億2,114万円	割合	負債	3億7,810万円
土地			地方債(市の借金)	
建物			その他の負債	3億7,810万円
その他の資産	4億2,114万円	100.0%	純資産	4,304万円

返還していただく生活保護費の未収金の増加により、その他の資産が2,170万円増加しました。

1. 事業の紹介

障がい者及びそのご家族に障がい福祉に関わるサービスを利用していただくことによって、経済的負担・介護負担を軽減し、不自由なく地域生活を送ることができるように支援します。



障害者手帳所持者1人あたりコスト
年間 83万円(月間 6.9万円)
障害者手帳所持者数
21,307人(2024年3月31日現在)

障がい福祉に関わるサービス
等の給付を行います。

2. 事業の成果

成果指標名	2021年度	2022年度	2023年度
障害福祉サービス支給決定者数	3,636人	3,888人	3,984人
就労した障がい者数	65人	63人	63人

3. 他自治体との比較

比較指標名	町田市	藤沢市	柏市
障害者手帳所持者数	21,021人	19,254人	19,848人

※人口規模が町田市と同等の自治体を選定(2023年3月31日現在)

4. 行政コスト計算書

コスト	176億9,040万円	割合	収入	126億201万円	割合
人にかかるコスト	4億3,253万円	2.4%	国・都支出金	122億5,011万円	69.2%
業務にかかるコスト	16億440万円	9.1%		その他収入	3億5,190万円
給付にかかるコスト	156億1,194万円	88.3%	市税等	50億8,839万円	28.8%
減価償却費	4,153万円	0.2%			

サービス利用者が増加し、給付にかかるコストのうち障害者自立支援給付費等が約6.2億円増加しました。

5. 貸借対照表

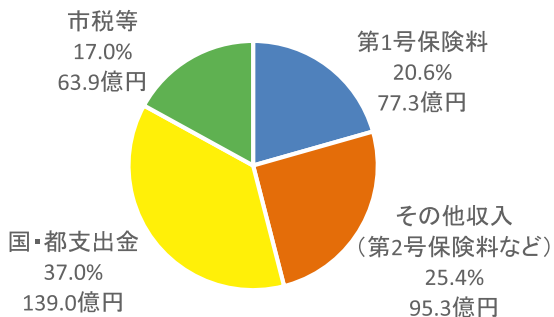
資産	45億2,591万円	割合	負債	8億5,442万円
土地	38億3,532万円	84.7%	地方債(市の借金)	4億9,739万円
建物	6億5,926万円	14.6%	その他の負債	3億5,703万円
その他の資産	3,133万円	0.7%	純資産	36億7,149万円

建物は、大賀藕絲館、わさびだ療育園、授産センター、町田ダリア園、町田リス園などがあります。

1. 事業の紹介

介護を必要とする市民が介護サービスを利用することにより安心して生活できるように、介護保険制度を適正に運営します。

介護保険事業会計 2023年度決算額 財源構成



事業にかかったコスト(375.5億円)のうち、54%(202.9億円)が国・都・市の公費で、46%(172.6億円)が被保険者の方々の保険料で賄われています。

介護保険は、安心して自立した生活を送れるように社会全体で支えていく制度です。

2. 事業の成果

成果指標名	2021年度	2022年度	2023年度
「町トレ」自主グループ数 (累計)	173団体	193団体	210団体
介護保険料収納率の維持	99.48%	99.49%	99.50%

3. 他自治体との比較

比較指標名	町田市	東京都	全国
要介護認定率	20.79%	21.01%	19.66%

※高齢者(65歳以上)のうち要支援、要介護の認定を受けた人数の割合(2023年度時点)

4. 行政コスト計算書

コスト	375億4,851万円	割合	収入	311億5,678万円	割合
人にかかるコスト	7億5,935万円	2.0%	保険料	77億2,675万円	20.6%
業務にかかるコスト	14億1,625万円	3.8%	国・都支出金	138億9,644万円	37.0%
給付にかかるコスト	353億7,291万円	94.2%	その他収入	95億3,359万円	25.4%
減価償却費			市税等	63億9,173万円	17.0%

要介護認定者数の増加等により、給付にかかるコストが約16.5億円増加しました。

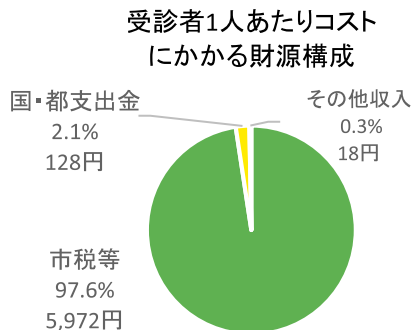
5. 貸借対照表

資産	40億1,731万円	割合	負債	4億2,604万円
土地			地方債(市の借金)	
建物			その他の負債	4億2,604万円
その他の資産	40億1,731万円	100.0%	純資産	35億9,127万円

その他の資産のうち、介護保険給付費準備基金積立金が約392万円減少しました。

1. 事業の紹介

がんの早期発見、早期治療につなげるため、がん検診を実施するとともに、市民一人ひとりががん予防を意識した生活習慣を身につけられるよう普及啓発を行います。



がん検診受診者1人あたりコスト
6,118円
受診者総数
54,634人

検診名称	受診者数	自己負担額
胃がんリスク検診	2,578人	800円
大腸がん検診	24,228人	800円(500円※1)
肺がん検診	9,250人	1,500円(500円※1) 2,000円(1,000円※1)※2
乳がん検診	8,341人	2,000円
子宮頸がん検診	10,237人	1,000円
合計	54,634人	

受診者には、表のとおり一部自己負担があります。自己負担額は各医療機関の収入となります。
※1 成人健康診査等と大腸または肺がん検診の問診を同時に受けた場合。
※2 喀痰細胞診を実施した場合。50歳以上かつ喫煙指数(1日の喫煙本数×喫煙年数)が600以上の方が対象。

より多くの方に検診を受けて
いただけるような自己負担額
に設定しています。

2. 事業の成果

成果指標名	2021年度	2022年度	2023年度
子宮頸がん検診受診率	17.4%	18.2%	18.4%

3. 他自治体との比較

比較指標名	町田市	八王子市	府中市
子宮頸がん検診受診率	18.2%	19.0%	16.1%

※2022年度時点

4. 行政コスト計算書

コスト	3億3,426万円	割合	収入	799万円	割合
人にかかるコスト	3,817万円	11.4%	国・都支出金	694万円	2.1%
業務にかかるコスト	2億9,609万円	88.6%	その他収入	105万円	0.3%
給付にかかるコスト			市税等	3億2,627万円	97.6%
減価償却費					

業務にかかるコストの主なものは、大腸がん検診委託料7,840万円、子宮頸がん検診委託料7,337万円です。

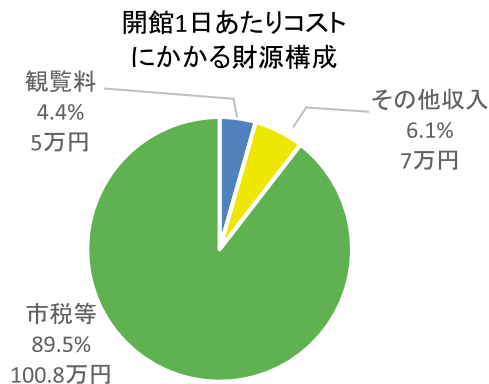
5. 貸借対照表

資産	0円	割合	負債	2,500万円
土地			地方債(市の借金)	
建物			その他の負債	2,500万円
その他の資産			純資産	△2,500万円

その他の負債のうち、2,214万円は退職手当引当金です。

1. 事業の紹介

来館者に芸術に親しむ環境を提供するため、版画作品や美術資料の収集・保管、展覧会の企画・開催、版画の実技講座、図録やグッズの作成・販売、展示室等の貸出を行っています。



エントランスホール

開館日数1日あたりコスト
112.8万円
年間開館日数
307日

開館日数1日あたり、平均387人の
観覧者をお迎えしています。

2. 事業の成果

成果指標名	2021年度	2022年度	2023年度
展覧会観覧者数	9万3,170人	10万8,844人	11万9,027人
観覧料、施設使用料、特別観覧手数料収入	2,021万円	2,025万円	2,249万円

3. 他自治体との比較

比較指標名	国際版画美術館	府中市美術館	平塚市美術館
観覧料、施設使用料、特別観覧手数料収入	2,025万円	4,092万円	1,052万円

※2022年度時点

4. 行政コスト計算書

コスト	3億4,618万円	割合	収入	3,620万円	割合
人にかかるコスト	1億2,475万円	36.0%	観覧料	1,517万円	4.4%
業務にかかるコスト	1億6,515万円	47.7%			
給付にかかるコスト			その他収入	2,103万円	6.1%
減価償却費	5,628万円	16.3%	市税等	3億998万円	89.5%

観覧者数が増加したため、観覧料収入は266万円増加しました。

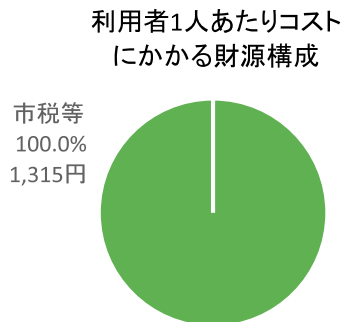
5. 貸借対照表

資産	26億8,366万円	割合	負債	1億8,414万円
土地			地方債(市の借金)	8,631万円
建物	6億9,742万円	26.0%	その他の負債	9,783万円
その他の資産	19億8,624万円	74.0%	純資産	24億9,952万円

資産は、美術館の建物6億9,742万円と屋外彫刻、収蔵美術品及び定額運用基金19億8,624万円です。

1. 事業の紹介

町田市立総合体育館の施設と、付属設備の維持管理を適切に行います。また、市民が気軽にスポーツに親しめるよう、スポーツをする場、みる場を提供します。



利用者1人あたりコスト
1,315円
年間利用者数
342,097人



メインアリーナ

年間利用者数は30万人以上、施設利用率は90%を超えており、多くの方に利用されている施設です。

2. 事業の成果

成果指標名	2021年度	2022年度	2023年度
施設利用者数	228,822人	305,892人	342,097人
施設利用率	92%	92%	94%

3. 他自治体との比較

比較指標名	町田市 総合体育館	相模原市 ギオンアリーナ	八王子市 エスフォルタアリーナ
施設利用者数	305,892人	320,005人	411,583人

※2022年度時点

4. 行政コスト計算書

コスト	4億4,988万円	割合	収入	0円	割合
人にかかるコスト	693万円	1.5%	国・都支出金 その他収入	市税等	4億4,988万円 100.0%
業務にかかるコスト	2億7,395万円	60.9%			
給付にかかるコスト					
減価償却費	1億6,900万円	37.6%			

施設の老朽化に伴う維持補修費及び物件費の増加等に伴い、行政コストが596万円増加しました。

5. 貸借対照表

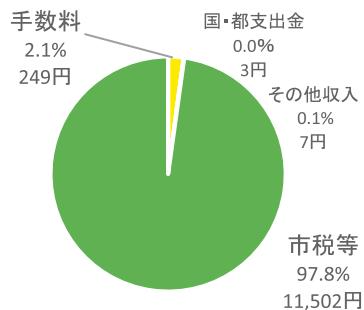
資産	29億3,257万円	割合	負債	2,389万円
土地	7億6,450万円	26.1%	地方債(市の借金)	1,867万円
建物	20億7,977万円	70.9%	その他の負債	522万円
その他の資産	8,830万円	3.0%	純資産	29億868万円

資産について、総合体育館の建物とその他の資産の減価償却により、1億6,900万円減少しました。

1. 事業の紹介

市民が分別して排出した資源とごみを収集し、適正に処理または資源化を行う施設へ運搬します。

1世帯あたりコストにかかる財源構成



ごみ収集1世帯あたりコスト
年間11,761円
2023年10月1日時点の世帯数
206,896世帯

1世帯あたりコストは2022年度
と比べて265円増加しています。

2. 事業の成果

成果指標名	2021年度	2022年度	2023年度
資源とごみの収集量	88,686トン	86,471トン	83,844トン
市内の集積所数	9,895箇所	9,973箇所	10,052箇所

3. 他自治体との比較

比較指標名	町田市	八王子市	多摩市
市民1人1日あたり資源・ごみ収集量	550グラム	582グラム	544グラム

※2022年度時点

4. 行政コスト計算書

コスト	24億3,333万円	割合	収入	5,355万円	割合
人にかかるコスト	6億3,553万円	26.1%	手数料	5,161万円	2.1%
業務にかかるコスト	17億9,672万円	73.8%	国・都支出金	59万円	0.0%
給付にかかるコスト			その他収入	135万円	0.1%
減価償却費	108万円	0.1%	市税等	23億7,978万円	97.8%

収集委託業務の労務単価上昇等によって、業務にかかるコストが6,123万円増加しています。

5. 貸借対照表

資産	3億6,551万円	割合	負債	5億2,312万円
土地	3億6,420万円	99.6%	その他の負債	5億2,312万円
建物				
その他の資産	131万円	0.4%	純資産	△1億5,761万円

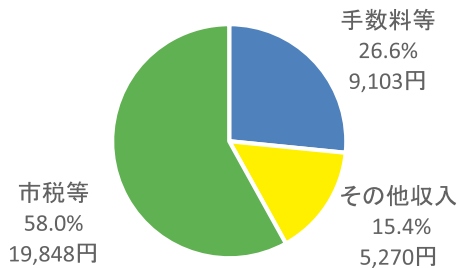
土地は集積所用地5,030.46㎡、その他の資産は動物死体保管用プレハブ冷凍庫1台です。

13 町田市バイオエネルギーセンター運営事業 循環型施設管理課

1. 事業の紹介

町田市バイオエネルギーセンター(愛称バイエネ君)の運営管理及び場内設備の維持管理を行い、市内で発生するごみを処理しています。

ごみ焼却1トンあたりコスト
にかかる財源構成



ごみ焼却量1トンあたりコスト
34,221円
市民1人あたりのコスト
5,834円



町田市バイオエネルギーセンター(2022年2月火災時の状況)

バイエネ君で火災が度々発生しています。ごみの中に、発火するおそれのあるごみ(リチウムイオン電池やスプレー缶・ガスライター等)を混ぜないでください。

2. 事業の成果

成果指標名	2021年度	2022年度	2023年度
ごみ焼却量	86,377トン	71,693トン	73,429トン
売電電力量	11,811MWh	36,211MWh	35,391MWh

※MWh(メガワットアワー)は電力量を表す単位

3. 他自治体との比較

比較指標名	町田市	八王子市	多摩市
ごみ焼却量 (市民1人1日あたり)	542.3グラム	533.0グラム	547.4グラム

※2022年度時点

4. 行政コスト計算書

コスト	25億1,281万円	割合	収入	10億5,322万円	割合
人にかかるコスト	1億1,424万円	4.5%	手数料	6億6,728万円	26.6%
業務にかかるコスト	12億5,517万円	50.0%	国・都支出金		
給付にかかるコスト			その他収入	3億8,594万円	15.4%
減価償却費	11億4,340万円	45.5%	市税等	14億5,959万円	58.0%

物価高騰のため、業務にかかるコストが1億2,154万円増加しました。

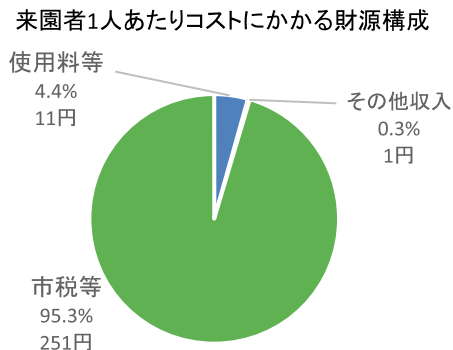
5. 貸借対照表

資産	261億1,332万円	割合	負債	125億6,913万円
土地			地方債(市の借金)	124億8,482万円
建物	256億3,294万円	98.2%	その他の負債	8,431万円
その他の資産	4億8,038万円	1.8%	純資産	135億4,419万円

町田市バイオエネルギーセンターの減価償却のため、建物が11億2,096万円減少しました。

1. 事業の紹介

「町田薬師池公園四季彩の杜魅力向上計画」を着実に進めるとともに、四季折々の花々を育成し、市内外から来園する人々にやすらぎを提供します。



町田薬師池公園四季彩の杜 西園(ウェルカムゲート)

来園者1人あたりのコスト 263円 来園者数 1,338,634人
--

※公園緑地課の行政コストのみで算出しています。

コスト縮減に向けて、更なるリピーター獲得と来園者自身のSNS発信拡大等に繋がるように、利用者満足度の向上を目指します。

2. 事業の成果

成果指標名	2021年度	2022年度	2023年度
町田薬師池公園四季彩の杜全体の来園者数	1,273,187人	1,340,649人	1,338,634人

3. 他自治体との比較

比較指標名	町田市 薬師池公園四季彩の杜	武蔵野市 都立井の頭恩賜公園	立川市 国営昭和記念公園
同規模公園の利用者満足度	72.0%	88.0%	98.5%

4. 行政コスト計算書

コスト	3億5,169万円	割合	収入	1,622万円	割合
人にかかるコスト	3,967万円	11.3%	使用料等	1,532万円	4.4%
業務にかかるコスト	2億2,771万円	64.7%	国・都支出金		
給付にかかるコスト			その他収入	90万円	0.3%
減価償却費	8,431万円	24.0%	市税等	3億3,547万円	95.3%

西園へのグリーンスローモビリティ導入や案内板設置により、業務にかかるコストが144万円増加しました。

5. 貸借対照表

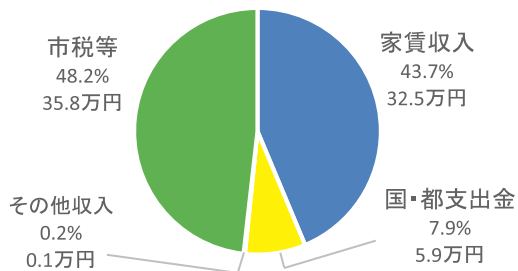
資産	112億9,152万円	割合	負債	9億9,290万円
土地	97億88万円	85.9%	地方債(市の借金)	9億7,037万円
建物	4億4,562万円	4.0%	その他の負債	2,253万円
その他の資産	11億4,502万円	10.1%	純資産	102億9,862万円

町田市土地開発公社から北園用地の買戻しを行ったため、土地が6,157万円増加しました。

1. 事業の紹介

市営住宅等を良質で適切に維持管理することで、市民が安心して暮らし続けることができる環境を確保します。

住戸1戸あたりコストにかかる財源構成



町田市営住宅(忠生市営住宅)

住宅1戸あたりコスト
年間74.3万円(月間6.2万円)
市営住宅・市民住宅戸数
519戸

市営住宅等に安心して暮らすことができるように、建物を適切に管理する必要があります。

2. 事業の成果

成果指標名	2021年度	2022年度	2023年度
市営住宅使用料徴収率 (当該年度分)	99.0%	99.0%	98.5%
長寿命化修繕の実施棟 数(延棟数)	11棟	12棟	14棟

3. 他自治体との比較

比較指標名	町田市	八王子市	相模原市
市営住宅使用料徴収率 (現年度、過年度合計)	96.0%	95.0%	93.9%

※2022年度時点

4. 行政コスト計算書

コスト	3億8,568万円	割合	収入	1億9,979万円	割合
人にかかるコスト	835万円	2.2%	家賃収入	1億6,852万円	43.7%
業務にかかるコスト	2億801万円	53.9%	国・都支出金	3,060万円	7.9%
給付にかかるコスト			その他収入	67万円	0.2%
減価償却費	1億6,932万円	43.9%	市税等	1億8,589万円	48.2%

市営住宅に従事する職員の割合が減少したこと等によって、人にかかるコストが353万円減少しました。

5. 貸借対照表

資産	79億6,382万円	割合	負債	2億2,390万円
土地	44億3,939万円	55.7%	地方債(市の借金)	2億1,625万円
建物	35億385万円	44.0%	その他の負債	765万円
その他の資産	2,058万円	0.3%	純資産	77億3,992万円

市営住宅の建物の減価償却によって、建物の資産が1億6,864万円減少しました。

町田市では、ふるさと納税をさまざまな事業に活用しています。
皆さまが共感する事業への応援をお願いいたします。



おうちでごはん
子ども食堂を自宅へ！

町田市民病院に
最新の医療機器を！



図書館で英語を
学ぼう

～外国語児童書・絵本の充実～

ふるさと納税の申し込み方法

◆インターネットから申込み

ふるさとチョイス・楽天ふるさと納税・東急ふるさとパレットの3サイトから申込みができます。
下の二次元コードを読み取ることで、サイトにアクセスができます。

(ふるさとチョイス)



(楽天ふるさと納税)



(東急ふるさとパレット)



インターネットをご利用にならない方は、町田市財政課までお問合せください。

町田市財務部財政課
東京都町田市森野2-2-22
電話 042-724-2149
刊行物番号 24-26

このパンフレットは、600部印刷し、1部あたりの単価は400円です。(職員人件費を含みます。)