

付 属 資 料

1. 決算カード（普通会計）

(1) 平成23年度決算状況

団体コード	132098	市町村類型	IV-3
団体名	町田市	23年度交付税種地区分	I-6

人 口		指定団体等の状況		事務の共同処理の状況		指 数 等	
国調	22年 427,010人 増減率(22年/17年) 5.3%	過疎山村 離島 不交付 広域行政圏	首都 近郊整備 既成市街地	<ごみ・し尿処理> 東京たま広域資源循環組合 多摩ニュータウン環境組合 <収益事業> 東京都十一市競輪事業組合 東京都六市競艇事業組合 <その他> 東京市町村総合事務組合 南多摩畜場組合 東京都後期高齢者医療広域連合		基準財政需要額	53,918,033千円
住民基本台帳	24.3.31 420,243人 対前年度増減率 0.1% (参考)65才以上人口 24.3.31 93,753人	面積 71.64km ²		標準財政収入額	52,458,282千円	標準財政規模	73,992,060千円
決算収支の状況(千円)		平成23年度	平成22年度	うち臨時財政対策債 発行可能額	4,165,853千円	財政力指数	単年度(1.034 0.973)
1.歳入総額	A	149,044,530	136,196,806	実質収支比率	5.0%	公債費比率	2.6%
2.歳出総額	B	145,037,916	132,713,456	起債制限比率	2.8%	公債費負担比率	6.5%
3.歳入歳出差引額 (A-B)	C	4,006,614	3,483,350	経常収支比率	89.5%	地方債現在高 (特定資金公共投資事業債除く)	A 67,341,593千円
4.翌年度へ繰り越すべき財源	D	286,492	514,473	積立金現在高 (うち財政調整基金)	C 13,869,708千円 (7,014,776)	債務負担行為翌年度 以降支出予定額	B 14,653,083千円
5.実質収支 (C-D)	E	3,720,122	2,968,877	A+B-C	68,124,968千円	積立基金取崩額	10,715,776千円
6.単年度収支	F	751,245	△1,029,031	取益事業収入	10,000千円	健全化判断比率※	
7.積立金	G	5,135,459	6,242,369	実質赤字比率	- (11.25)%	連結実質赤字比率	- (16.25)%
8.繰上償還額	H	0	0	実質公債費比率	-1.3 (25.0)%	将来負担比率	- (350.0)%
9.積立金取崩額	I	5,200,155	5,567,709				
10.実質単年度収支 (F+G+H-I)	J	686,549	△354,371				
一 般 職 員 (24.4.1現在)				特 別 職 等 (23.4.1現在)			
区 分	職 員 数 A	4月分給料支払 総額 B 千円	1人当り支給月 額 B/A 円	区 分	改定実施年月日	1人当り平均給料 (報酬)月額 円	
一 般 職 員	2,038	663,882	325,752	市 町 村 長	17.1.1	1,060,000	
うち技能労務職	303	106,220	350,561	副 市 町 村 長	17.1.1	900,000	
教 育 公 務 員	3	1,335	445,000	教 育 長	17.1.1	820,000	
消 防 職 員	0	0	0				
臨 時 職 員	3	1,289	429,667	議 長	9.1.1	640,000	
合 計	2,044	666,506	326,079	副 議 長	9.1.1	580,000	
公 営 事 業 の 状 況	事 業 名	法 実 質 収 支 額 適用 千円	普 通 会 計 か ら の 繰 入 金 千円	職 員 数 人	議 員 定 数 (36人)		
	国民健康保険 (事業勘定)	1,501,778	6,624,256	38	加 入 世 帯 数	69,311世帯	
	老人保健医療	0	0	0	被 保 険 者 数	118,756人	
	介護保険 (保険事業勘定)	165,194	3,440,969	43	1世帯当り保険税調定額	133,324円	
	後期高齢者医療	40,670	723,347	12	被 保 険 者 1人当り保険税 定 額	77,813円	
	介護サービス事業	0	89,571	0	被 保 険 者 1人当り費用	351,615円	
	下水道事業	530,277	2,550,000	85	保 險 税 (料)	8,983,077千円	
	駐車場事業	0	0	0	保 險 給 付 費	28,531,359千円	
	土地区画整理事業	4,451	154,701	3	老 人 保 健 拠 出 金	0千円	
	病院事業	△201,476	1,350,000	595	後 期 高 齢 者 支 援 金 等	5,401,814千円	
				前 期 高 齢 者 納 付 金 等	15,975千円		
				介 護 給 付 費 納 付 金	2,105,506千円		

※ () 書きは、早期健全化基準である。

歳 入					性 質 別 歳 出					
区 分	決 算 額	構 成 比	経 常 一 般 財 源 等	構 成 比	区 分	決 算 額	構 成 比	充 当 一 般 財 源 等	経 常 経 費 充 当 一 財 等	経 常 収 支 比 率
	千円	%	千円	%		千円	%	千円	千円	%
地 方 税	66,146,273	44.4	61,364,711	87.2	人 件 費	22,298,202	15.4	20,759,888	20,423,482	27.6
地 方 譲 与 税	808,547	0.5	808,547	1.1	うち職員給	14,284,806	9.8	13,410,404	13,401,360	18.1
利 子 割 交 付 金	442,253	0.3	442,253	0.6	扶 助 費	38,862,075	26.8	9,926,226	9,810,653	13.3
配 当 割 交 付 金	196,745	0.1	196,745	0.3	公 債 費	5,948,961	4.1	5,859,860	5,859,860	7.9
株 式 等 譲 渡 所 得 割 交 付 金	43,572	0.0	43,572	0.1	元 利 償 還 金	5,948,961	4.1	5,859,860	5,859,860	7.9
地 方 消 費 税 交 付 金	4,160,049	2.8	4,160,049	5.9	一 時 借 入 金 利 子	0	0.0	0	0	0.0
ゴ ル フ 場 利 用 税 交 付 金	36,193	0.0	36,193	0.0	小 計	67,109,238	46.3	36,545,974	36,093,995	48.8
特 別 地 方 消 費 税 交 付 金	0	0.0	0	0.0	物 件 費	18,276,734	12.6	14,115,198	12,320,736	16.7
自 動 車 取 得 税 交 付 金	404,358	0.3	404,358	0.6	維 持 補 修 費	1,245,251	0.8	982,961	934,822	1.3
地 方 特 例 交 付 金 等	1,009,949	0.7	1,009,949	1.4	補 助 費 等	11,871,927	8.2	9,408,616	8,665,377	11.7
地 方 交 付 税	1,678,252	1.1	1,459,751	2.1	積 立 金	6,503,483	4.5	6,160,177		
普 通	1,459,751	1.0	1,459,751	2.1	投 資 ・ 出 資 ・ 貸 付 金	15,400	0.0	3,350	350	0.0
特 別	218,501	0.1			繰 出 金	16,204,723	11.2	14,516,175	8,115,888	11.0
交 通 安 全 対 策 特 別 交 付 金	67,682	0.1	67,682	0.1	前 年 度 繰 上 充 用 金	0	0.0	0		
国 有 提 供 施 設 交 付 金	0	0.0	0	0.0	投 資 的 経 費	23,811,160	16.4	4,205,909		
小 計	74,993,873	50.3	69,993,810	99.4	うち人件費	480,183	0.3	480,183	89,944,974 千円	
分 担 金 ・ 負 担 金	990,210	0.7	0	0.0	普 通 建 設 事 業 費	23,721,661	16.3	4,117,014		
使 用 料	1,064,538	0.7	367,895	0.6	補 助	4,308,480	3.0	239,338		
手 数 料	1,740,768	1.2	0	0.0	単 独	19,410,186	13.3	3,877,086	66,131,168 千円	
国 庫 支 出 金	23,683,083	15.9			そ の 他	2,995	0.0	590		
都 支 出 金	16,428,744	11.0			災 害 復 旧 事 業 費	89,499	0.1	88,895		
財 産 収 入	959,660	0.7	35,293	0.0	失 業 対 策 事 業 費	0	0.0	0		
寄 附 金	10,122	0.0			合 計	145,037,916	100.0	85,938,360		
繰 入 金	10,872,561	7.3								
繰 越 金	3,483,350	2.3								
諸 収 入	1,245,221	0.8	7,420	0.0						
地 方 債	13,572,400	9.1								
(うち減収補てん債特例分)	(0)	(0.0)								
(うち臨時財政対策債)	(3,500,000)	(2.3)								
合 計	149,044,530	100.0	70,404,418	100.0						93.9 %

市 町 村 税					目 的 別 歳 出				
区 分	決 算 額	構 成 比	増 減 率	基 準 税 額 × 100 / 75	超 過 課 税 分 収 入 済 額	区 分	決 算 額	構 成 比	充 当 一 般 財 源 等
	千円	%	%	千円	千円		千円	%	千円
市 町 村 民 税	28,958,709	43.8	△ 2.1	29,822,812		議 会 費	791,968	0.5	791,949
個 人 分						総 務 費	28,841,967	19.9	16,406,268
法 人 分	3,314,860	5.0	△ 4.6	3,060,589	226,286	民 生 費	60,700,897	41.9	28,280,265
固 定 資 産 税	25,710,979	38.9	0.8	24,990,737		衛 生 費	12,081,386	8.3	8,586,932
軽 自 動 車 税	278,286	0.4	2.0	290,061		労 働 費	564,559	0.4	337,960
市 町 村 た ば こ 税	2,272,975	3.4	14.0	1,854,904		農 林 水 産 業 費	284,755	0.2	218,824
釵 産 税	0	0.0	0.0			商 工 費	779,059	0.5	675,020
特 別 土 地 保 有 税	0	0.0	皆 減			土 木 費	10,842,372	7.5	7,557,984
法 定 外 普 通 税	0	0.0	0.0			消 防 費	5,052,009	3.5	3,922,095
目 的 税	5,610,464	8.5	1.4	800,096		教 育 費	19,007,904	13.1	13,165,445
入 湯 税	3,264	0.0	皆 増			災 害 復 旧 費	89,499	0.1	88,895
事 業 所 税	825,701	1.3	3.4	800,096		公 債 費	5,948,961	4.1	5,859,860
都 市 計 画 税	4,781,499	7.2	1.0			諸 支 出 金	52,580	0.0	46,863
法 定 外 目 的 税	0	0.0	0.0			前 年 度 繰 上 充 用 金	0	0.0	0
旧 法 に よ る 税	0	0.0	0.0			合 計	145,037,916	100.0	85,938,360
合 計	66,146,273	100.0	△ 0.3	60,819,199					

平成 23 年 度 大 規 模 事 業 (単 位 : 百 万 円)					徴 収 率			
納 税 義 務 者 数	事 業 名	数	現 年 課 税 分	滞 納 繰 越 分	区 分	現 年 課 税 分	滞 納 繰 越 分	合 計
						%	%	%
個 人 均 等 割	本 庁 舎 建 設 事 業	11,607			市 町 村 税 合 計	98.3	23.6	94.7
	小 山 中 学 校 新 設 事 業	2,328						
	小 学 校 施 設 防 音 事 業	664						
196,600 人	鶴 川 緑 の 交 流 館 整 備 事 業	654			(徴 収 猶 予 分 除 ぐ)	(98.3)	(23.6)	(94.7)
	中 学 校 普 通 教 室 空 調 機 設 置 事 業	523						
	町 田 市 立 陸 上 競 技 場 整 備 事 業	403						
法 人 税 割	小 中 一 貫 校 整 備 事 業	359			市 町 村 民 税	97.7	19.7	92.6
	ペ デ ス ト リ ア ン デ ッ キ 補 修 事 業	329						
	都 計 道 3 ・ 4 ・ 3 7 (鶴 間) 築 造 事 業	265						
11,442 人	廃 棄 物 処 理 事 業	249			純 固 定 資 産 税	98.7	32.7	96.6
					国 民 健 康 保 險 税 (料)	90.5	21.8	74.5

(2) 平成22年度決算状況

団体コード	132098	市町村類型	IV-3
団体名	町田市	22年度交付税種地区分	I-6

人口		指定団体等の状況		事務の共同処理の状況		指数等		
国調	22年 ※速報値 426,827人 増減率(22年/17年) 5.2%	過疎山村離島不交付広域行政圏	首都近郊整備既成市街地	<ごみ・し尿処理> 東京たま広域資源循環組合 多摩ニュータウン環境組合	基準財政需要額	50,976,389千円		
住民基本台帳	23.3.31 419,695人 対前年度増減率 0.4% (参考)65才以上人口 23.3.31 90,784人	面積	71.64 km ²	<収益事業> 東京都十一市競輪事業組合 東京都六市競艇事業組合	基準財政収入額	50,755,669千円		
決算収支の状況(千円)		平成22年度	平成21年度	<その他> 東京市町村総合事務組合 南多摩畜場組合 東京都後期高齢者医療広域連合	標準財政規模	70,966,269千円		
1.歳入総額	A	136,196,806	131,219,616		うち臨時財政対策債発行可能額	4,382,503千円		
2.歳出総額	B	132,713,456	126,627,552		財政力指数	単年度(1.097) 0.996)		
3.歳入歳出差引額(A-B)	C	3,483,350	4,592,064		実質収支比率	4.2%		
4.翌年度へ繰り越すべき財源	D	514,473	594,156		公債費比率	3.0%		
5.実質収支(C-D)	E	2,968,877	3,997,908		起債制限比率	3.7%		
6.単年度収支	F	△1,029,031	1,420,561		公債費負担比率	6.5%		
7.積立金	G	6,242,369	3,919,145		経常収支比率	89.4%		
8.繰上償還額	H	0	319,152		地方債現在高 (特定資金公共投資事業債除く)	A 58,800,863千円		
9.積立金取崩額	I	5,567,709	3,806,608		債務負担行為翌年度以降支出予定額	B 11,932,492千円		
10.実質単年度収支(F+G+H-I)	J	△354,371	1,852,250		積立金現在高 (うち財政調整基金)	C 18,082,001千円 (7,079,472)		
一般職員(23.4.1現在)		特別職等(23.4.1現在)		健全化判断比率※				
区分	職員数 A	4月分給料支払総額 B千円	1人当り支給月額 B/A円	区分	改定実施年月日	1人当り平均給料 (報酬)月額 円		
一般職員	2,002	663,833	331,585	市町村長	17.1.1	1,060,000		
うち技能労務職	317	111,267	351,000	副市町村長	17.1.1	900,000		
教育公務員	3	1,318	439,333	教育長	17.1.1	820,000		
消防職員	0	0	0					
臨時職員	3	1,294	431,333	議長	9.1.1	640,000		
合計	2,008	666,445	331,895	副議長	9.1.1	580,000		
公営事業の状況	事業名	法適用	実質収支額 千円	普通会計からの繰入金 千円	職員数 人	議員定数(36人)		
	国民健康保険(事業勘定)	有	740,126	6,700,644	38	加入世帯数	68,874世帯	
	老人保健医療	有	7,436	8,703	0	被保険者数	118,838人	
	介護保険(保険事業勘定)	有	210,229	3,287,239	42	1世帯当り保険税調定額	125,705円	
	後期高齢者医療	有	40,417	679,702	9	被保険者1人当り保険税調定額	72,854円	
	介護サービス事業	無	0	87,314	0	被保険者1人当り費用	329,060円	
	下水道事業	無	481,776	2,603,000	87	保険税(料)	8,417,084千円	
	駐車場事業	無	0	0	0	保険給付費	27,741,120千円	
	土地区画整理事業	無	3,269	247,246	3	老人保健拠出金	79,404千円	
	病院事業	有	△276,643	1,350,000	570	後期高齢者支援金等	4,917,858千円	
						前期高齢者納付金等	8,441千円	
						介護給付費納付金	1,897,180千円	

※ () 書きは、早期健全化基準である。

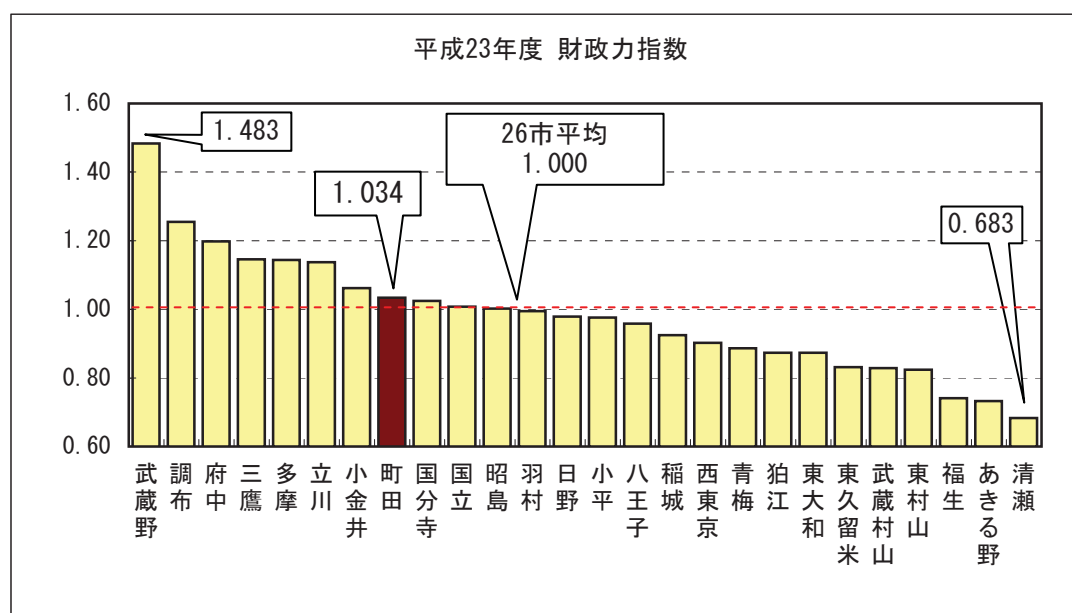
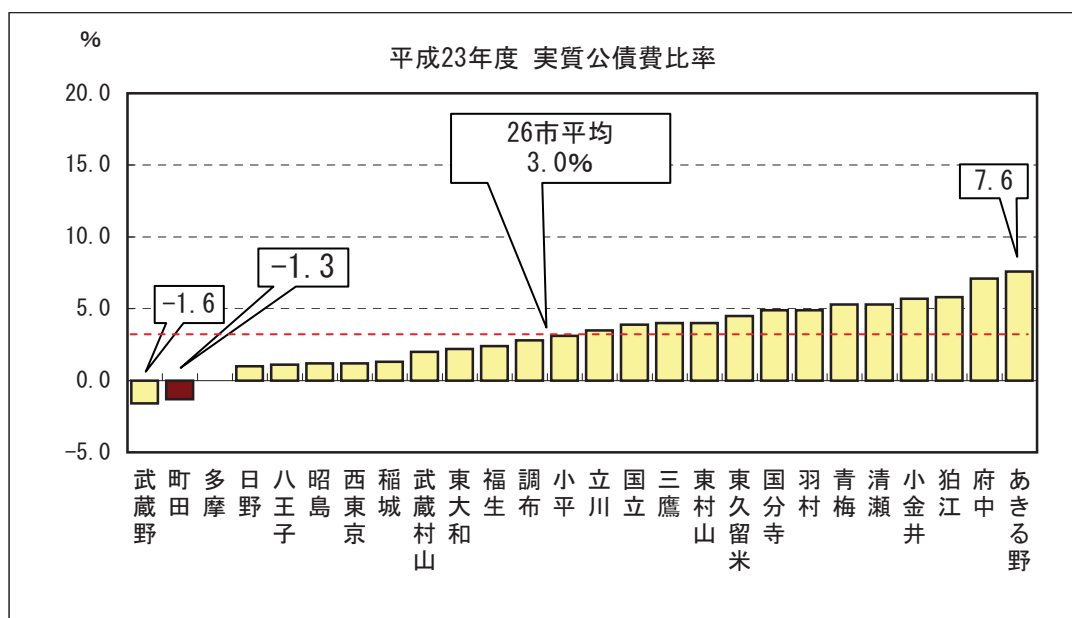
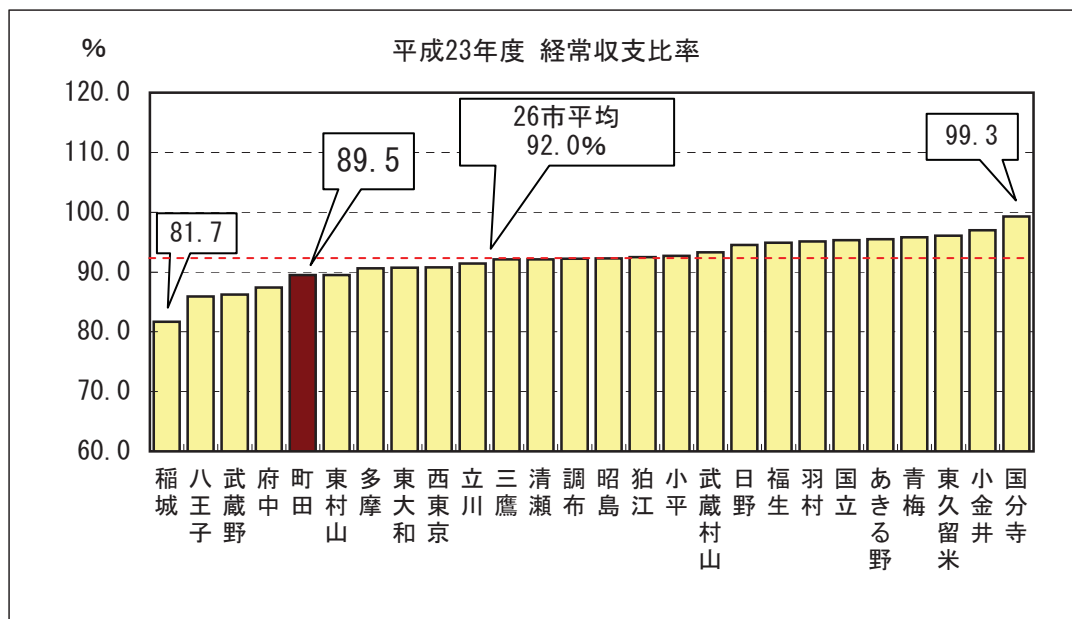
歳 入					性 質 別 歳 出					
区 分	決 算 額	構 成 比	経 常 一 般 財 源 等	構 成 比	区 分	決 算 額	構 成 比	充 当 一 般 財 源 等	経 常 経 費 充 当 一 財 等	経 常 収 支 比 率
	千円	%	千円	%		千円	%	千円	千円	%
地 方 税	66,367,339	48.7	61,631,221	88.9	人 件 費	22,328,142	16.8	20,792,834	20,393,684	27.9
地 方 譲 与 税	795,771	0.6	795,771	1.1	う ち 職 員 給	14,381,968	10.8	13,014,148	12,991,183	17.8
利 子 割 交 付 金	477,840	0.4	477,840	0.7	扶 助 費	36,893,227	27.8	10,079,992	9,972,665	13.7
配 当 割 交 付 金	180,107	0.1	180,107	0.3	公 債 費	5,981,358	4.5	5,871,323	5,871,323	8.0
株 式 等 譲 渡 所 得 割 交 付 金	55,339	0.0	55,339	0.1	元 利 償 還 金	5,981,358	4.5	5,871,323	5,871,323	8.0
地 方 消 費 税 交 付 金	4,183,058	3.1	4,183,058	6.0	一 時 借 入 金 利 子	0	0.0	0	0	0.0
ゴ ル フ 場 利 用 税 交 付 金	39,601	0.0	39,601	0.0	小 計	65,202,727	49.1	36,744,149	36,237,672	49.6
特 別 地 方 消 費 税 交 付 金	0	0.0	0	0.0	物 件 費	17,738,046	13.4	13,813,448	12,230,740	16.7
自 動 車 取 得 税 交 付 金	472,931	0.3	472,931	0.7	維 持 補 修 費	984,125	0.7	887,586	883,905	1.2
地 方 特 例 交 付 金 等	808,991	0.6	808,991	1.2	補 助 費 等	11,566,402	8.7	9,175,570	8,468,492	11.6
地 方 交 付 税	317,989	0.2	220,720	0.3	積 立 金	7,356,324	5.6	7,021,486		
普 通	220,720	0.2	220,720	0.3	投 資 ・ 出 資 ・ 貸 付 金	320,280	0.2	305,800	2,800	0.0
特 別	97,269	0.0			繰 出 金	16,086,282	12.1	14,647,889	7,501,984	10.3
交 通 安 全 対 策 特 別 交 付 金	72,039	0.1	72,039	0.1	前 年 度 繰 上 充 用 金	0	0.0	0		
国 有 提 供 施 設 交 付 金	0	0.0	0	0.0	投 資 的 経 費	13,459,270	10.2	4,768,292		
小 計	73,771,005	54.1	68,937,618	99.4	う ち 人 件 費	363,558	0.3	363,558	90,847,010	
分 担 金 ・ 負 担 金	923,784	0.7	0	0.0	普 通 建 設 事 業 費	13,458,062	10.2	4,767,084		
使 用 料	1,047,430	0.8	374,310	0.6	補 助	3,017,197	2.3	311,095		
手 数 料	1,744,197	1.3	0	0.0	単 独	10,439,576	7.9	4,454,700	65,325,593	
国 庫 支 出 金	21,146,958	15.5			そ の 他	1,289	0.0	1,289		
都 支 出 金	15,190,084	11.2			災 害 復 旧 事 業 費	1,208	0.0	1,208		
財 産 収 入	1,012,227	0.7	35,431	0.0	失 業 対 策 事 業 費	0	0.0	0		
寄 附 金	6,798	0.0			合 計	132,713,456	100.0	87,364,220		
繰 入 金	8,421,380	6.2								
繰 越 金	4,592,064	3.4								
諸 収 入	1,399,779	1.0	8,720	0.0						
地 方 債	6,941,100	5.1								
(うち減取補てん債特例分)	(0)	(0.0)								
(うち臨時財政対策債)	(3,700,000)	(2.7)								
合 計	136,196,806	100.0	69,356,079	100.0						94.2 %

市 町 村 税					目 的 別 歳 出				
区 分	決 算 額	構 成 比	増 減 率	基 準 税 額 × 100 / 75	超 過 課 税 分 収 入 済 額	区 分	決 算 額	構 成 比	充 当 一 般 財 源 等
	千円	%	%	千円	千円		千円	%	千円
市 町 村 民 税	29,567,388	44.6	△ 8.2	29,098,010		議 会 費	625,937	0.5	625,918
個 人 分						総 務 費	20,809,184	15.7	17,206,672
法 人 分	3,475,533	5.2	22.5	2,170,884	266,441	民 生 費	59,137,171	44.6	28,635,740
固 定 資 産 税	25,508,530	38.4	0.8	24,865,709		衛 生 費	11,592,692	8.7	8,437,575
軽 自 動 車 税	272,804	0.4	3.0	283,816		労 働 費	549,554	0.4	344,982
市 町 村 た ば こ 税	1,993,389	3.0	3.3	1,928,259		農 林 水 産 業 費	270,791	0.2	242,898
釵 産 税	0	0.0	0.0			商 工 費	927,573	0.7	842,778
特 別 土 地 保 有 税	14,737	0.0	皆 増			土 木 費	10,948,220	8.2	7,862,863
法 定 外 普 通 税	0	0.0	0.0			消 防 費	4,727,152	3.6	3,769,670
目 的 税	5,534,958	8.4	1.3	789,844		教 育 費	16,529,386	12.4	12,909,363
入 湯 税	0	0.0	皆 減			災 害 復 旧 費	1,208	0.0	1,208
事 業 所 税	798,840	1.2	1.4	789,844		公 債 費	5,981,358	4.5	5,871,323
都 市 計 画 税	4,736,118	7.2	1.3			諸 支 出 金	613,230	0.5	613,230
法 定 外 目 的 税	0	0.0	0.0			前 年 度 繰 上 充 用 金	0	0.0	0
旧 法 に よ る 税	0	0.0	0.0			合 計	132,713,456	100.0	87,364,220
合 計	66,367,339	100.0	△ 2.4	59,136,522	266,441				

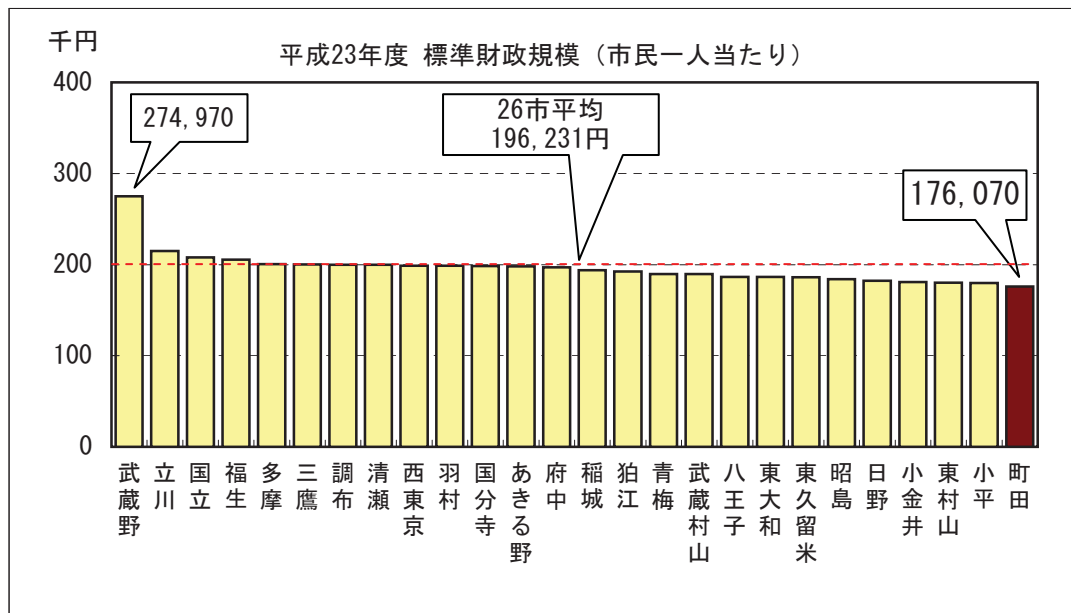
平成 22 年 度 大 規 模 事 業 (単 位 : 百 万 円)				
納 税 義 務 者 数	事 業 名	数	徴 収 率	滞 納 率
個人均等割	本庁舎建設事業	1,702		
	小山中学校新設事業	714		
	小野路公園野球場整備事業	681		
	民設高齢者福祉施設整備補助事業	666		
197,290 人	小中学校施設耐震補強事業	556		
	野津田陸上競技場整備事業	541		
	鶴川駅前公共施設整備事業	463		
法人税割	都計道 3・4・37 (鶴間) 築造事業	430		
	薬師池西公園用地購入事業	428		
	つくし野中学校大規模改造及び耐震補強事業	405		

区 分	現 年 課 税 分	滞 納 率	合 計
市 町 村 税 合 計	98.2	26.4	95.0
(徴収猶予分除く)	(98.2)	(26.4)	(95.0)
市 町 村 民 税	97.8	24.2	93.2
純 固 定 資 産 税	98.6	32.2	96.6
国民健康保険税 (料)	90.2	21.0	72.8

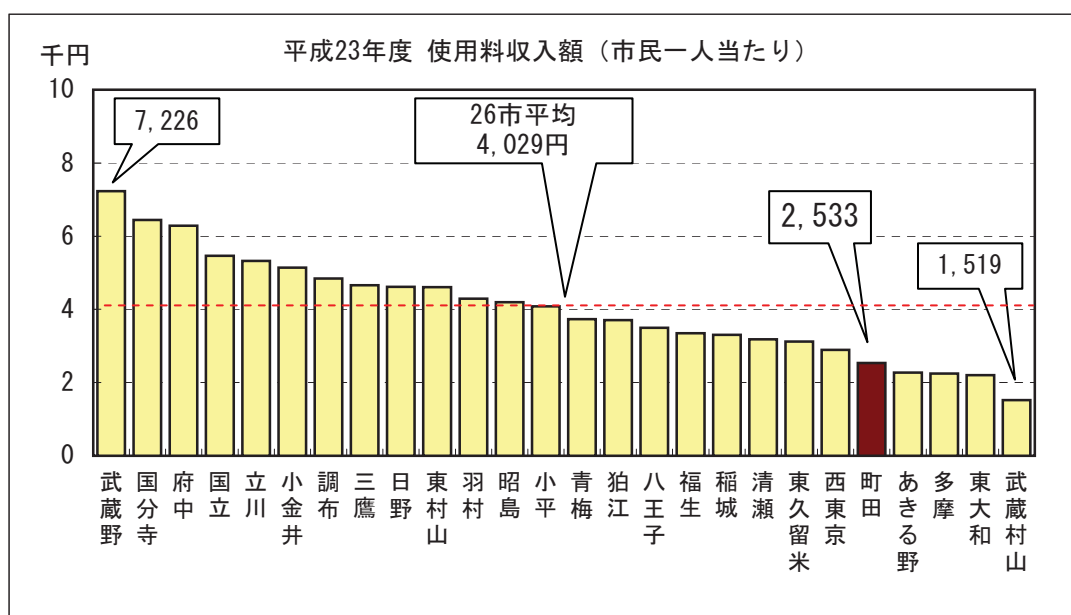
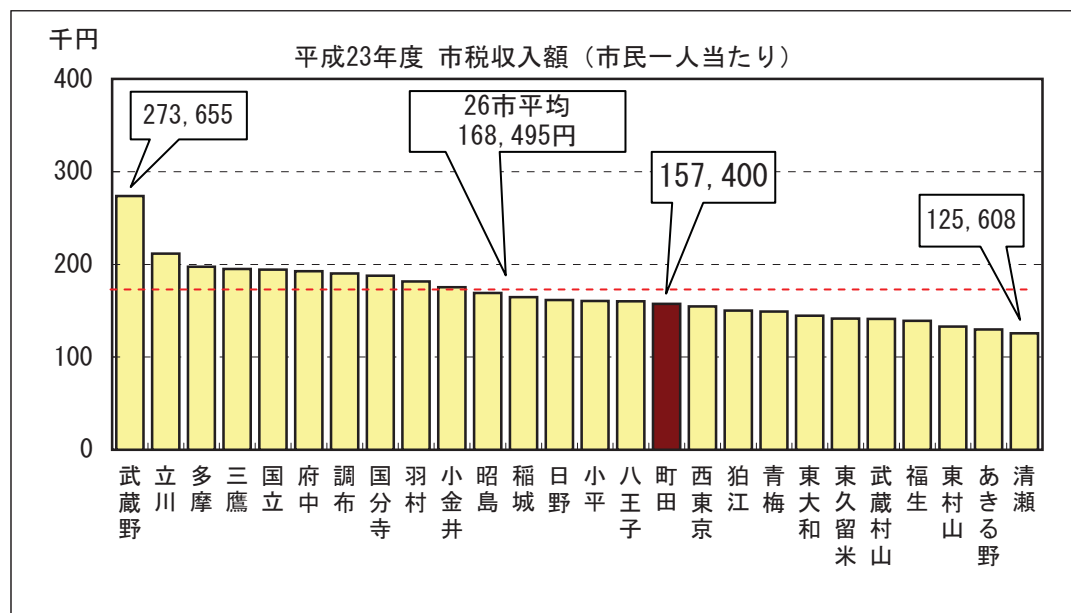
2. 多摩26市の中の町田市（財政指標比較）



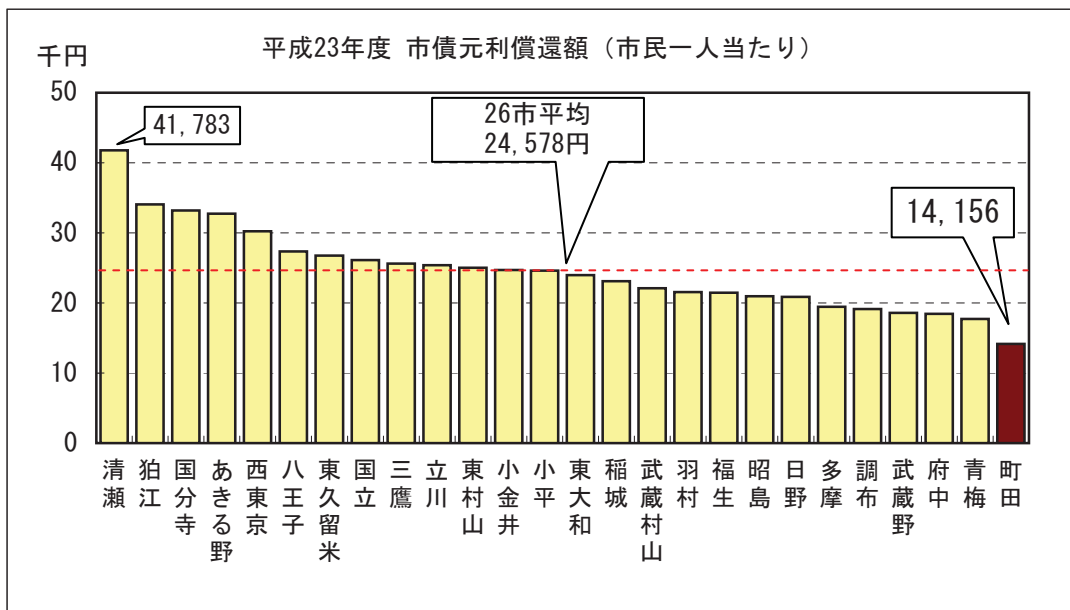
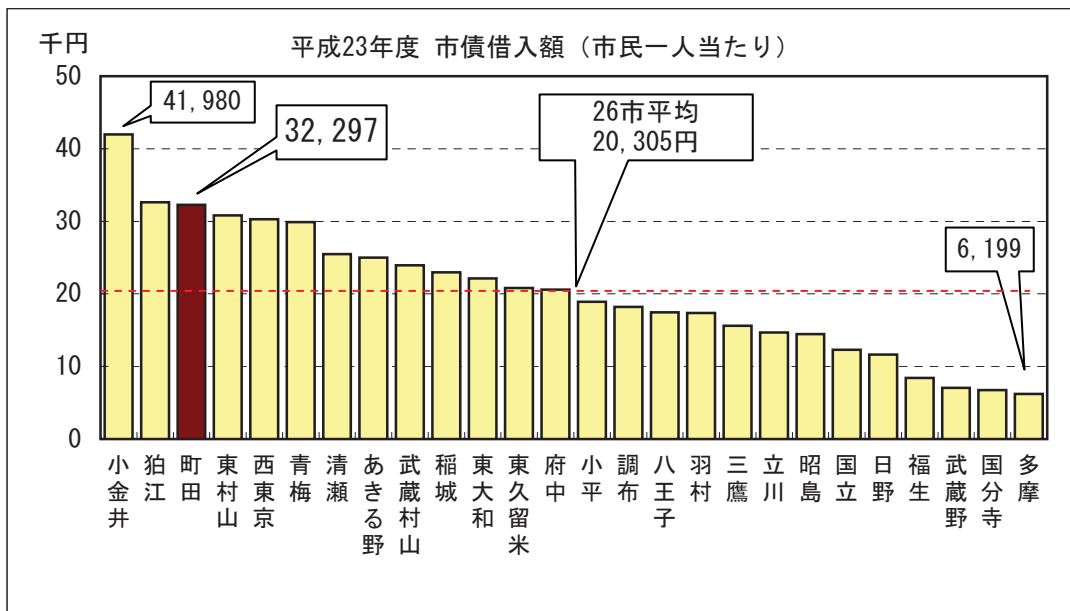
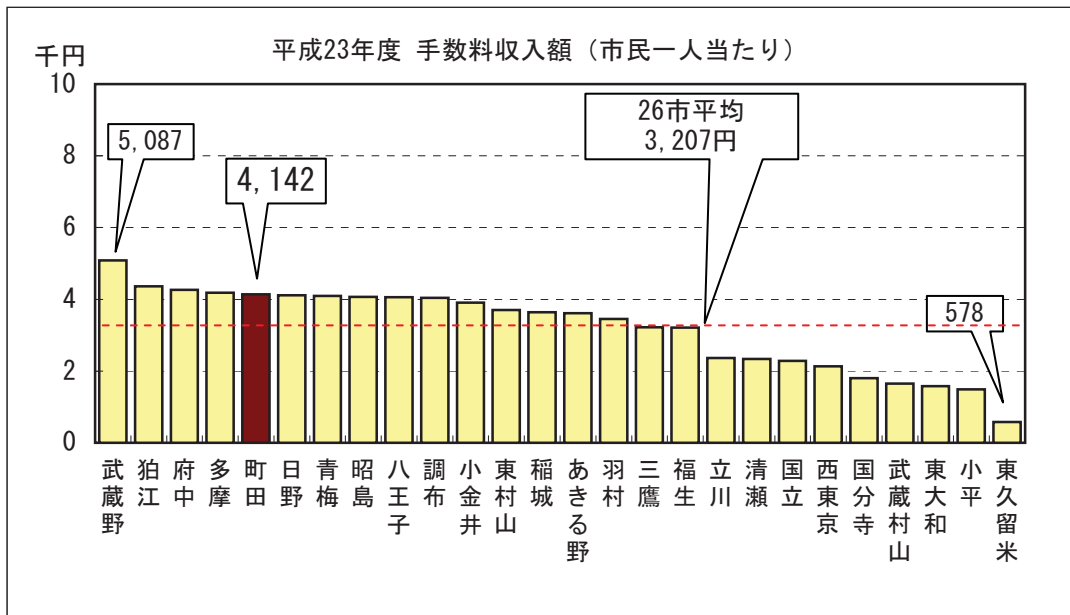
* 各市のデータは、平成23年度地方財政状況調査の速報値を基に作成しています。



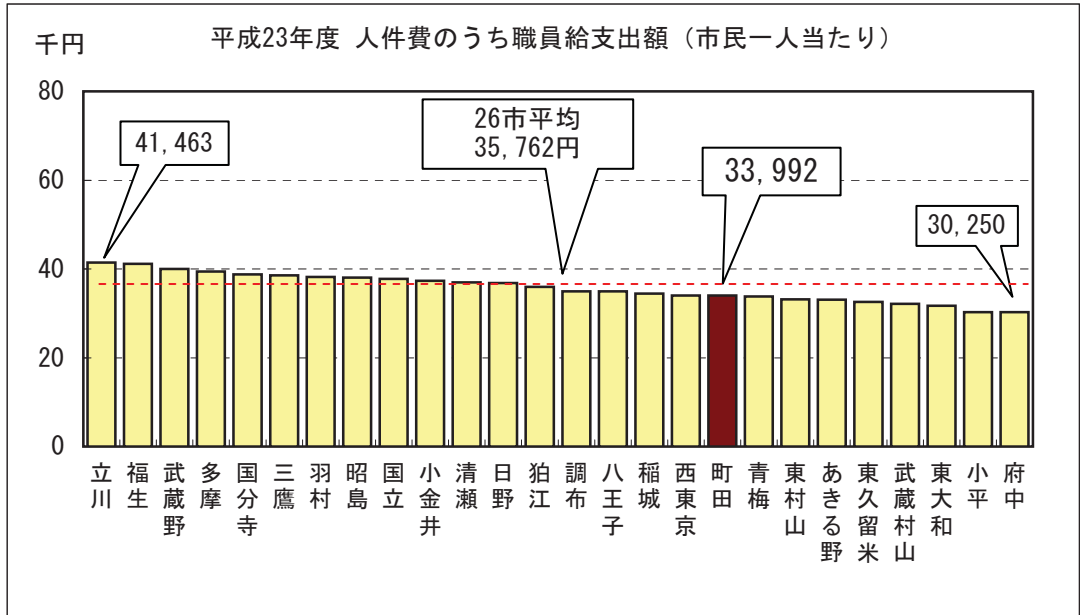
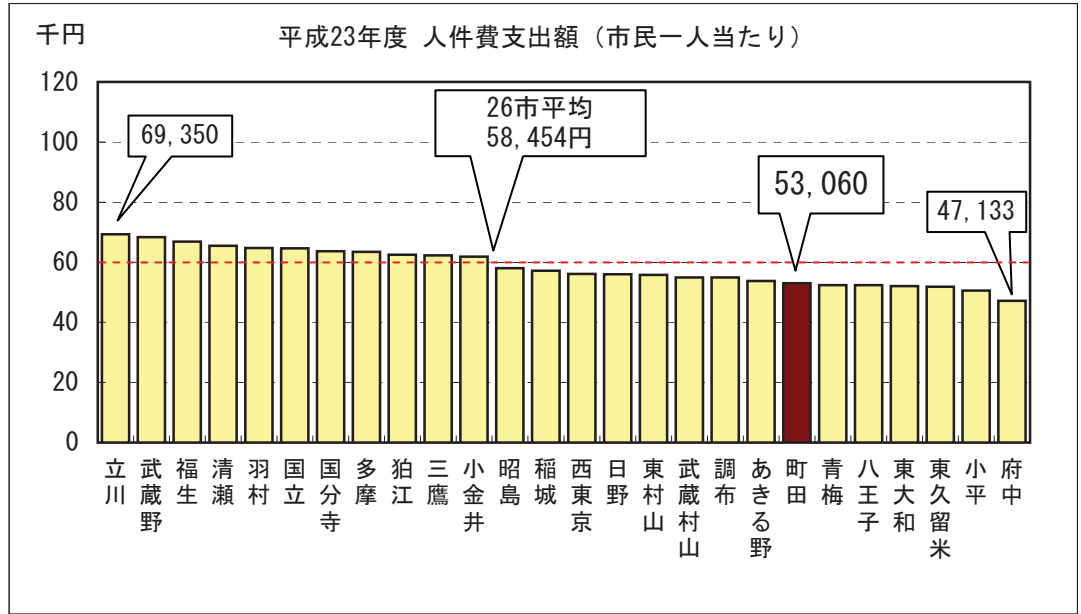
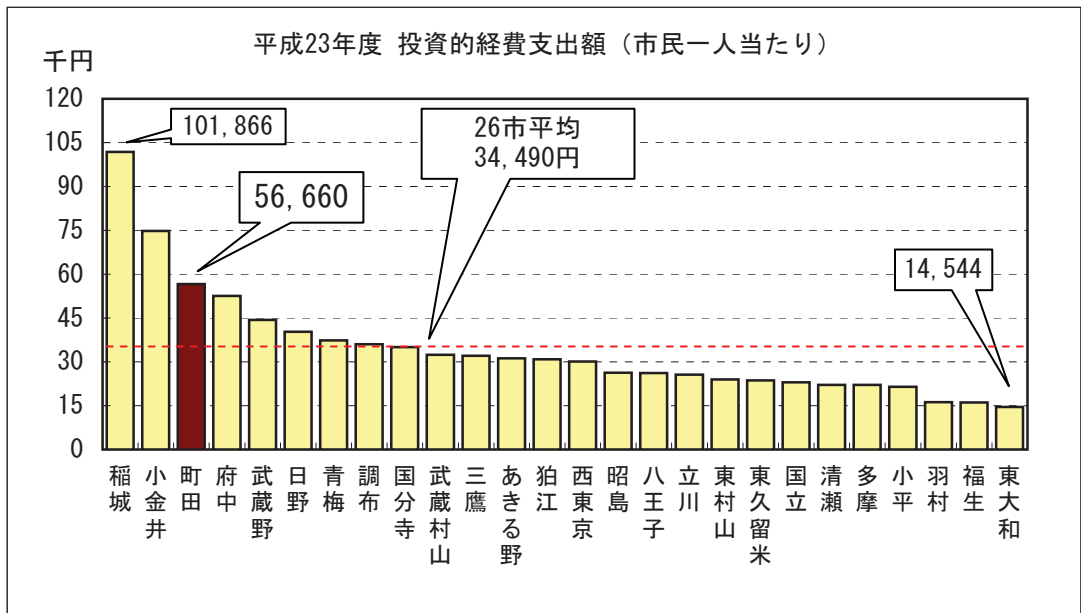
3. 多摩26市の中の町田市（市民一人当たり普通会計決算額比較）



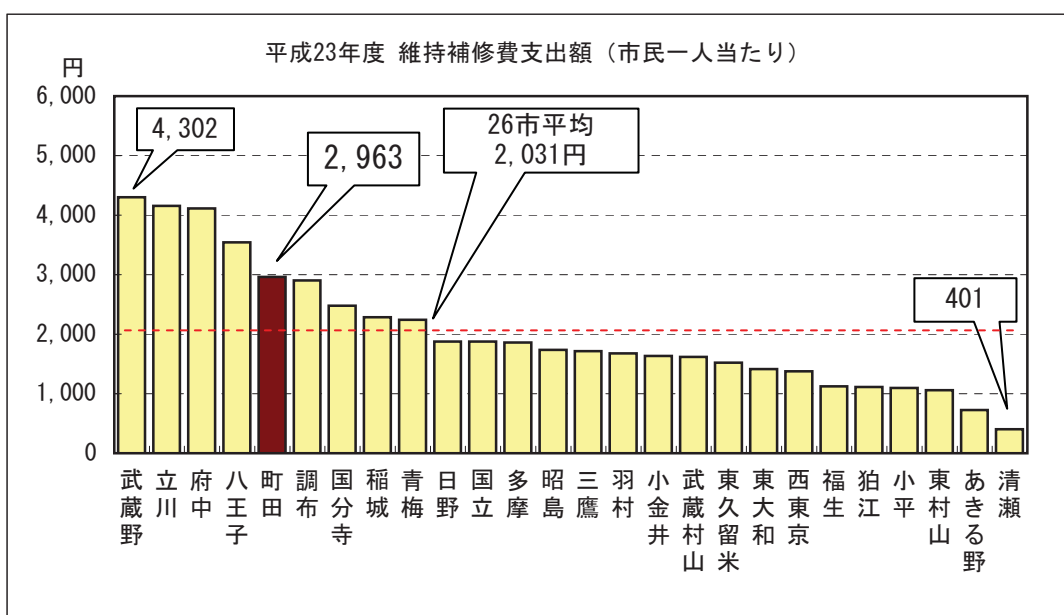
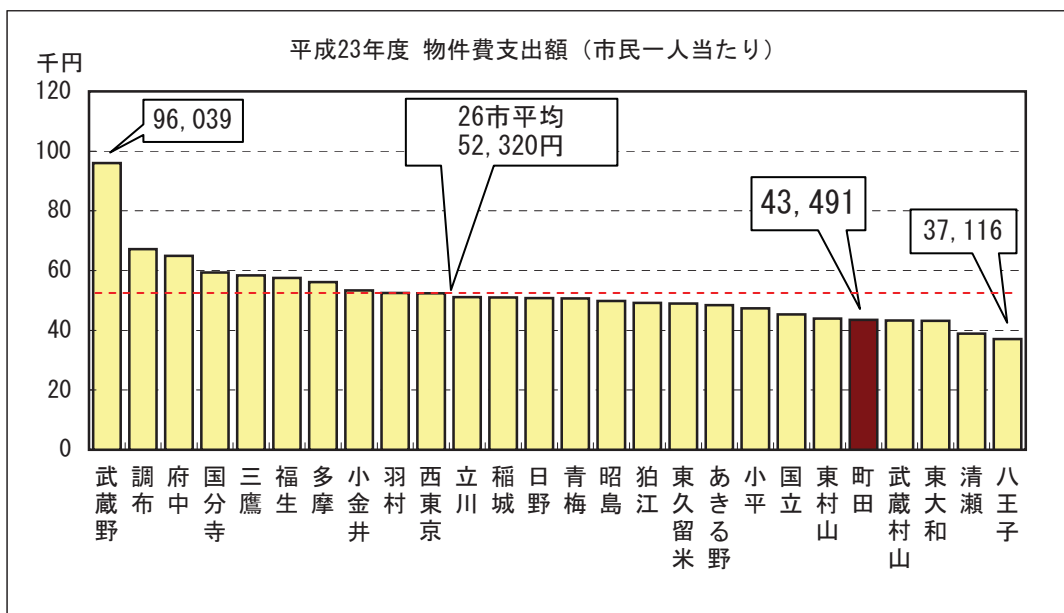
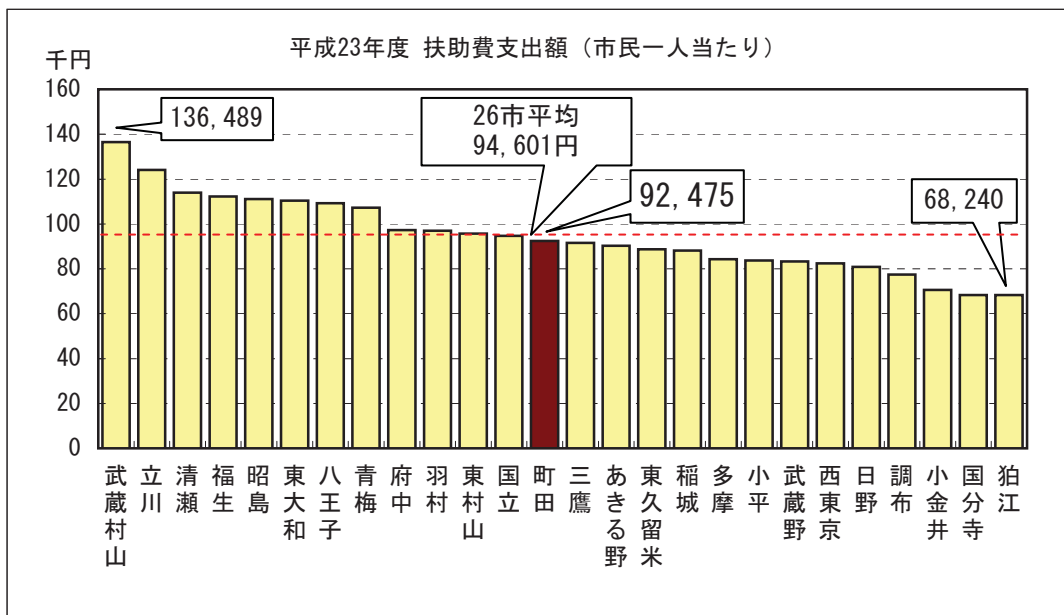
* 各市のデータは、平成23年度地方財政状況調査の速報値を基に作成しています。



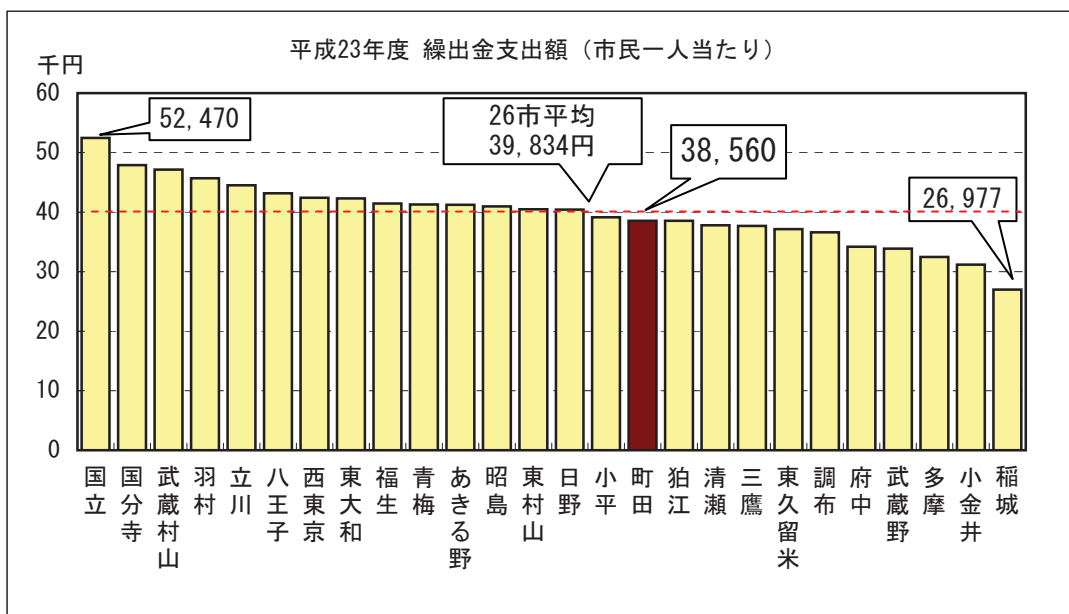
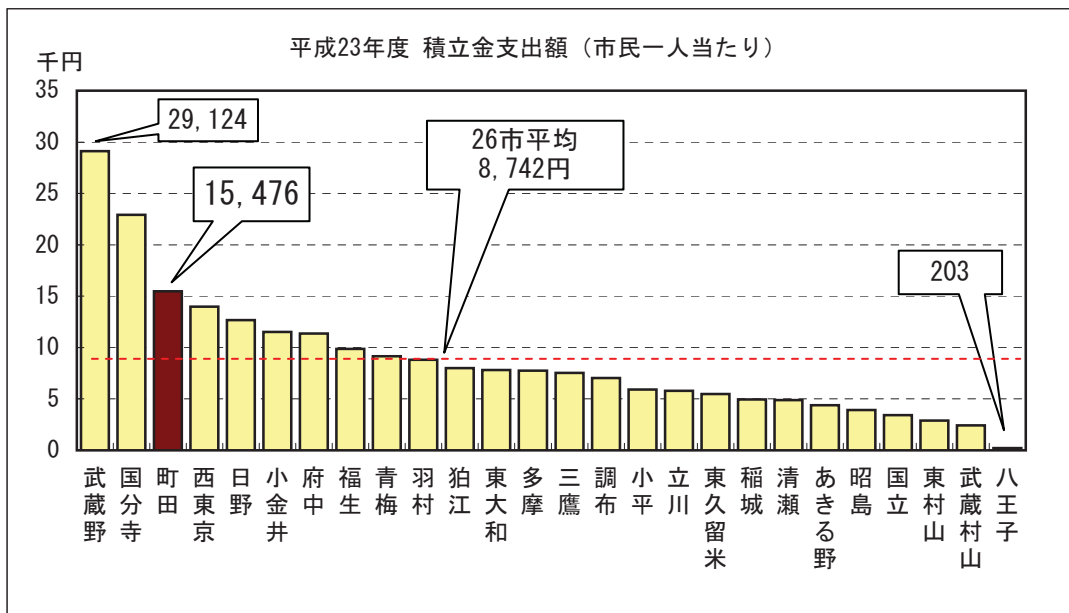
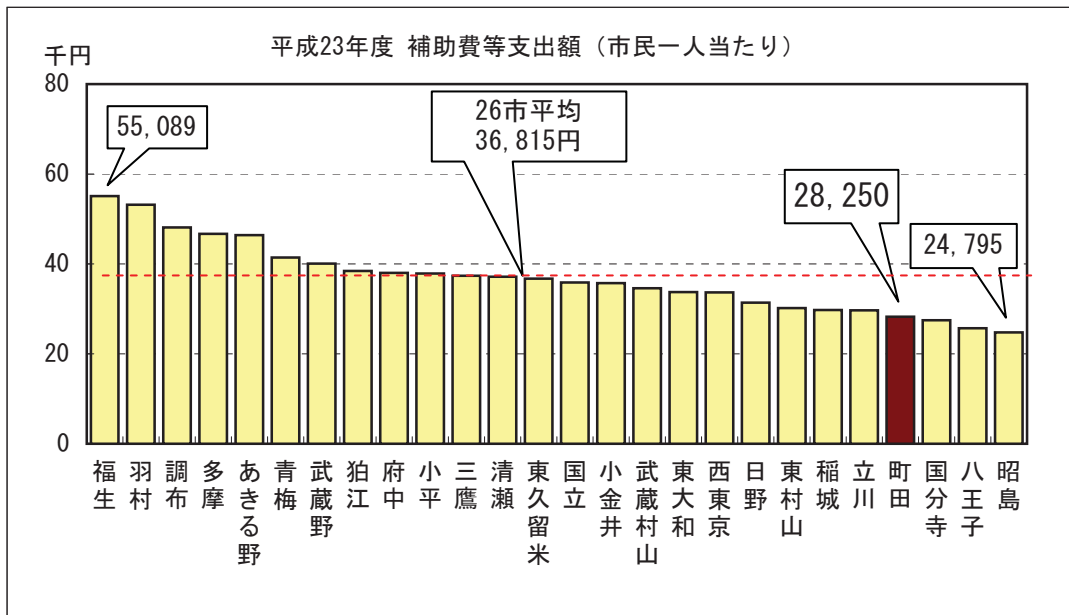
* 各市のデータは、平成23年度地方財政状況調査の速報値を基に作成しています。



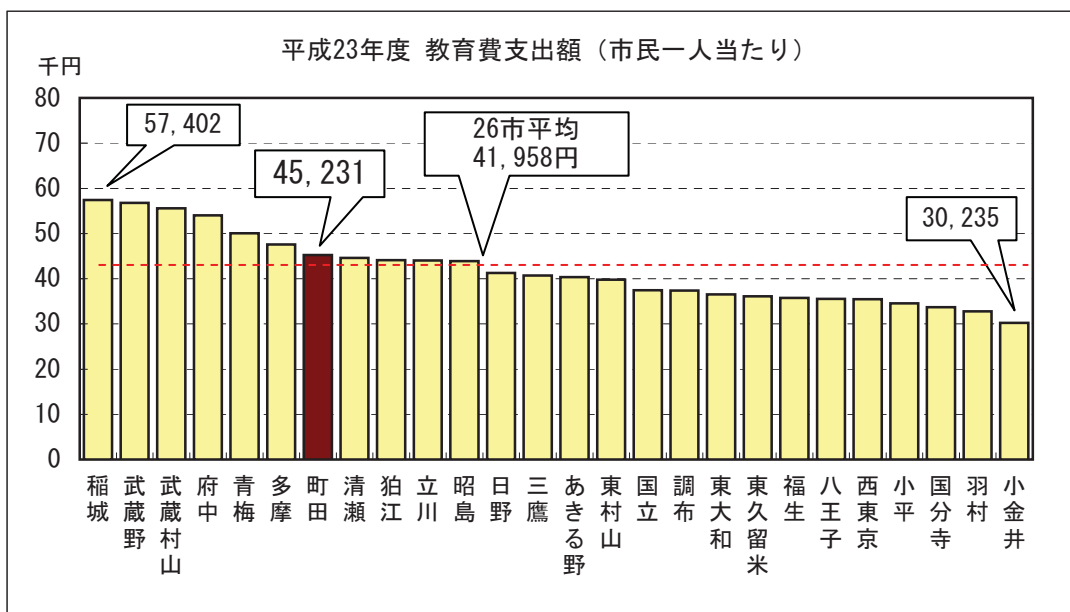
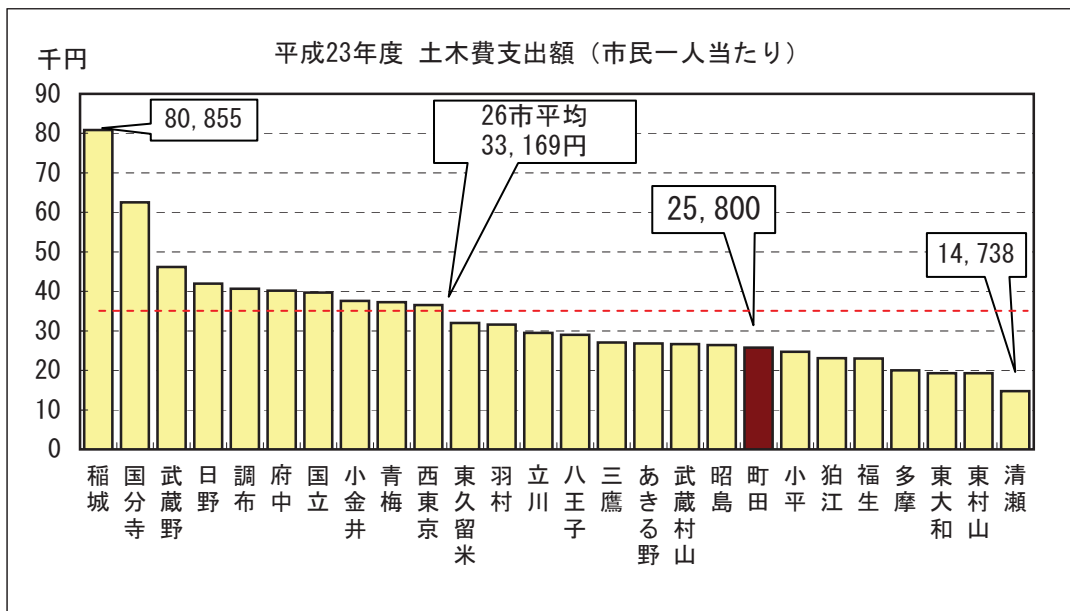
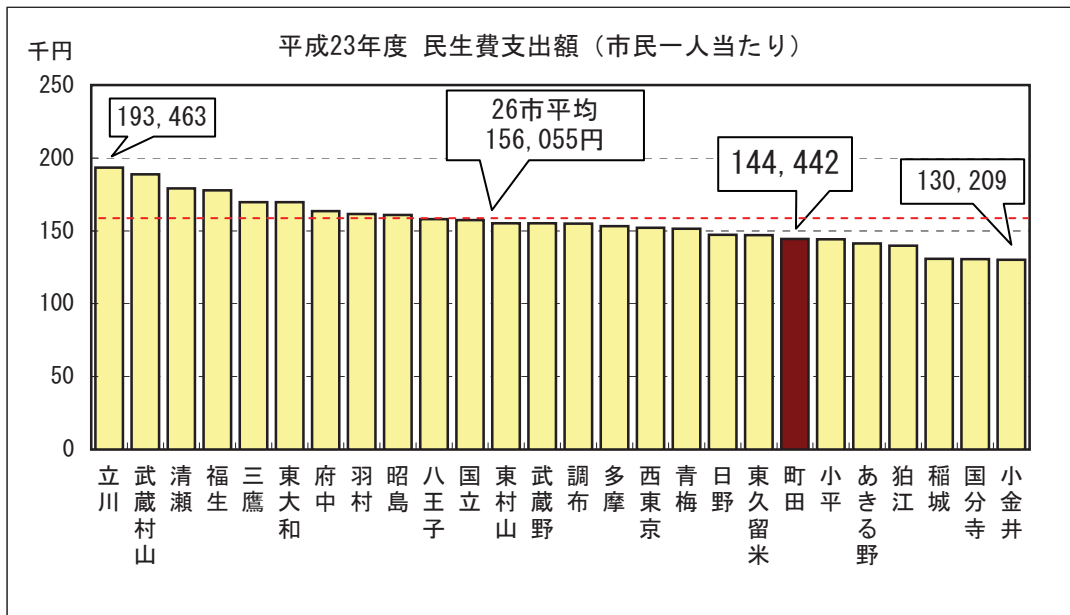
* 各市のデータは、平成23年度地方財政状況調査の速報値を基に作成しています。



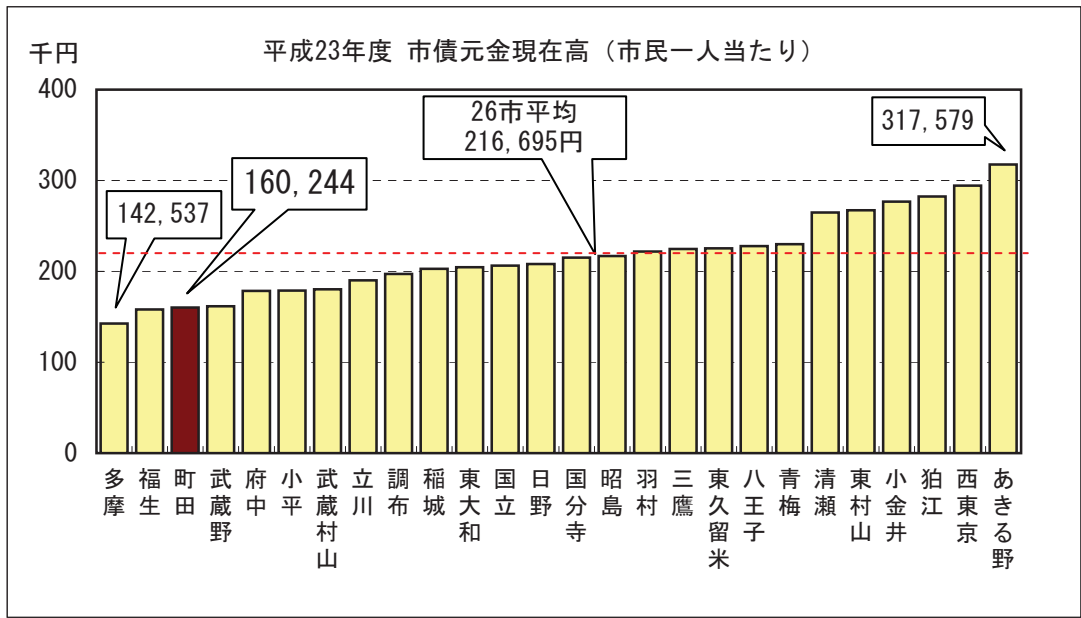
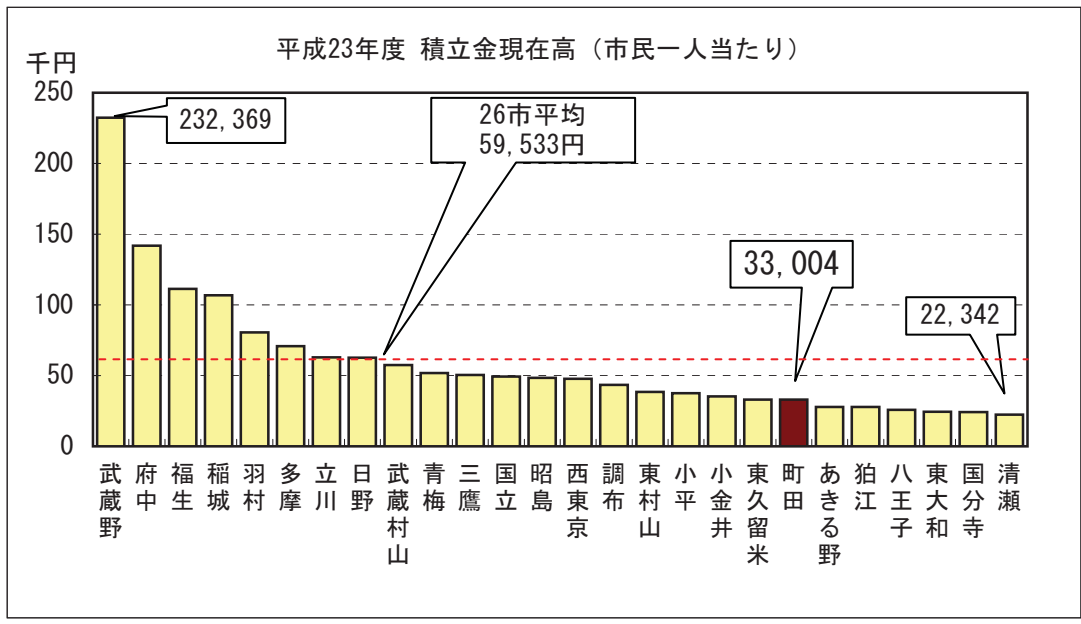
*各市のデータは、平成23年度地方財政状況調査の速報値を基に作成しています。



*各市のデータは、平成23年度地方財政状況調査の速報値を基に作成しています。



* 各市のデータは、平成23年度地方財政状況調査の速報値を基に作成しています。



* 各市のデータは、平成23年度地方財政状況調査の速報値を基に作成しています。

3. 町田市の財務諸表4表

(1) 平成23年度普通会計財務諸表

普通会計貸借対照表

(平成24年3月31日現在)

科 目	金額 (千円)	科 目	金額 (千円)
資産の部		負債の部	
I 流動資産	15,080,154	I 流動負債	5,964,501
現金預金	4,006,613	還付未済金	13,756
未収金	4,916,893	地方債	5,079,670
税未収金	3,483,569	短期借入金	0
保険料未収金	0	未払金	0
その他未収金	1,433,324	賞与引当金	646,938
不納欠損引当金	△863,858	リース債務	224,137
基金積立金	7,014,776	その他流動負債	0
財政調整基金	7,014,776	II 固定負債	78,736,913
短期貸付金	5,775	地方債	62,261,923
貸倒引当金	△45	長期借入金	0
その他流動資産	0	退職手当引当金	16,272,063
II 固定資産	1,375,685,082	リース債務	202,927
1 事業用資産	381,309,355	その他固定負債	0
1 有形固定資産	381,307,374	III 繰延収益	0
土地	289,140,343	長期前受金	0
建物	88,969,241		
工作物	3,197,790		
2 無形固定資産	1,981		
地上権	0		
その他無形固定資産	1,981		
2 インフラ資産	973,122,209		
1 有形固定資産	973,122,209		
土地	859,182,621		
建物	0		
工作物	113,939,588		
2 無形固定資産	0		
地上権	0		
その他無形固定資産	0		
3 重要物品	2,414,971		
4 図書	2,140,883		
5 リース資産	427,064		
6 建設仮勘定	3,466,010		
7 投資その他の資産	12,804,590		
有価証券及出資金	2,667,777		
長期貸付金	70,070		
貸倒引当金	△4		
その他債権	50,816		
基金積立金	10,015,931		
特定目的基金	6,854,931		
定額運用基金	3,161,000		
その他投資等	0		
資産の部合計	1,390,765,236	負債の部合計	84,701,414
		純資産の部	
		純資産	1,306,063,822
		(うち当期純資産増減額)	857,445,736
		純資産の部合計	1,306,063,822
		負債及び純資産の部合計	1,390,765,236

注記 有形固定資産のうち売却可能資産

1,779,715 千円

普通会計行政コスト計算書

自 平成23年4月 1 日

至 平成24年3月31日

科 目	金額 (千円)
通常収支の部	
I 行政収支の部	
1 行政収入	117,909,075
地方税	66,501,252
地方譲与税	808,547
地方特例交付金	1,009,949
その他交付金等	5,350,852
地方交付税	1,678,252
保険料	0
国庫支出金	21,085,018
都支出金	16,220,459
分担金及負担金	986,163
使用料及手数料	2,803,163
財産収入	55,106
諸収入 (受託事業収入)	0
諸収入	1,292,203
寄附金	9,822
繰入金	108,289
その他行政収入	0
2 行政費用	118,989,263
人件費	19,433,484
物件費	18,344,631
維持補修費	1,247,223
扶助費	38,862,075
補助費等	12,644,056
繰出金	17,554,723
減価償却費	8,685,037
不納欠損引当金繰入額	52,860
貸倒引当金繰入額	△ 103
賞与引当金繰入額	646,998
退職手当引当金繰入額	1,518,279
その他行政費用	0
行政収支差額	△ 1,080,188
II 金融収支の部	
1 金融収入	16,409
受取利息及配当金	16,409
2 金融費用	917,291
公債費 (利子)	917,291
金融収支差額	△ 900,882
通常収支差額	△ 1,981,070
特別収支の部	
1 特別収入	392,224
固定資産売却益	392,224
その他特別収入	0
2 特別費用	343,608
固定資産売却損	0
固定資産除却損	0
災害復旧費	89,499
不納欠損額	254,109
貸倒損失	0
その他特別費用	0
特別収支差額	48,616
当期収支差額	△ 1,932,454

普通会計キャッシュ・フロー計算書

自 平成23年4月1日

至 平成24年3月31日

科 目	金額 (千円)
I 行政サービス活動	
税収等	74,993,873
地方税	66,146,273
地方譲与税	808,547
地方特例交付金	1,009,949
その他交付金	5,350,852
地方交付税	1,678,252
国庫支出金	21,046,064
都支出金	15,753,047
業務収入	4,809,955
保険料	
分担金及負担金	976,122
使用料及手数料	2,472,453
財産収入	55,106
諸収入 (受託事業収入)	
諸収入	1,139,367
寄附金	10,122
繰入金	156,785
金融収入	16,409
受取利息及配当金	16,409
行政支出	111,175,591
人件費	22,522,883
物件費	18,344,631
維持補修費	1,247,223
扶助費	38,862,075
補助費等	12,595,560
繰出金	17,603,219
金融支出	917,291
公債費 (利子)	917,291
特別支出	89,499
災害復旧事業支出	89,499
行政サービス活動収支差額	4,436,967

科 目	金額 (千円)
II 社会資本整備等投資活動	
国庫支出金等	5,230,119
国庫支出金	2,637,019
都支出金	2,165,303
分担金及負担金	14,088
繰入金等	413,709
財産収入	894,224
財産売却収入	894,224
基金繰入金	10,715,776
財政調整基金	5,200,155
特定目的基金	5,515,621
定額運用基金	
貸付金元金回収収入	18,918
その他社会資本整備等投資活動収入	
社会資本整備支出	22,794,588
投資的経費	22,794,588
基金積立金	6,503,483
財政調整基金	5,135,459
特定目的基金	1,368,024
定額運用基金	
貸付金・出資金等	15,400
貸付金	12,400
繰出金 (他会計)	
出資金	3,000
社会資本整備等投資活動収支差額	△ 12,454,434
行政活動キャッシュ・フロー収支差額	△ 8,017,467
III 財務活動	
財務活動収入	13,572,400
地方債	13,572,400
財務活動支出	5,031,670
公債費 (元金)	5,031,670
財務活動収支差額	8,540,730
収支差額合計	523,263
前年度からの繰越金	3,483,350
形式収支	4,006,613

普通会計純資産変動計算書

自 平成23年4月
至 平成24年3月

金額(千円)

	純 資 産							合 計
	開始 残高 相当	国庫 支出 金	都 支 出 金	負 担 金 及 繰 入 金 等	受 贈 財 産 評 価 額	資 産 再 評 価 差 額	そ の 他 剰 余 金	
前期末残高	448,540,889	1,665,253	2,057,464	465,261	0	△ 457,426	△ 3,653,355	448,618,086
当期変動額		2,898,862	2,230,293	106,159	0	854,142,876	△ 1,932,454	857,445,736
固定資産等の増減		2,898,862	2,230,293	106,159		854,142,876		859,378,190
当期収支差額							△ 1,932,454	△ 1,932,454
当期末残高	448,540,889	4,564,115	4,287,757	571,420	0	853,685,450	△ 5,585,809	1,306,063,822

(1)平成 23 年度連結財務諸表

連結貸借対照表

(平成 24 年 3 月 31 日現在)

科 目	金額 (千円)	科 目	金額 (千円)
資産の部		負債の部	
I 流動資産	26,966,399	I 流動負債	12,510,068
現金預金	11,310,461	還付未済金	118,513
未収金	10,260,943	地方債	8,800,676
税未収金	3,483,569	短期借入金	1,198,000
保険料未収金	2,977,068	未払金	1,716,371
その他未収金	3,800,306	賞与引当金	455,590
不納欠損引当金	△ 2,140,758	その他流動負債	220,918
基金積立金	7,431,645	II 固定負債	150,055,009
財政調整基金	7,431,645	地方債	128,799,666
短期貸付金	17,290	長期借入金	559,100
貸倒引当金	△ 45	退職手当引当金	20,199,611
その他流動資産	86,863	その他固定負債	496,632
II 固定資産	1,624,270,479	III 繰延収益	146,003,223
1 事業用資産	435,157,621		
有形固定資産	435,157,621		
土地	302,991,177		
建物	122,943,376		
工作物	9,223,068		
2 インフラ資産	1,164,632,340		
有形固定資産	1,164,632,340		
土地	866,162,885		
建物	6,360		
工作物	298,463,095		
3 重要物品	4,914,044		
4 建設仮勘定	3,466,010		
5 投資その他の資産	13,368,549		
有価証券及出資金	324,096		
長期貸付金	80,089		
貸倒引当金	△ 27		
その他債権	50,816		
基金積立金	12,913,575		
特定目的基金	9,636,575		
定額運用基金	3,277,000		
6 その他固定資産	2,731,915		
III 繰延勘定	343,583		
		負債の部合計	308,568,300
		純資産の部	
		純資産	1,343,012,161
		(うち当期純資産増減額)	747,878,693
		純資産の部合計	1,343,012,161
資産の部合計	1,651,580,461	負債及び純資産の部合計	1,651,580,461

連結行政コスト計算書

自 平成23年4月1日

至 平成24年3月31日

科 目	金額 (千円)
通常収支の部	
I 行政収支の部	
1 行政収入	227,940,129
地方税	66,501,252
地方譲与税	808,547
地方特例交付金	1,009,949
その他交付金等	5,350,852
地方交付税	1,678,252
保険料	16,862,986
国庫支出金	35,158,104
都支出金	33,871,261
事業収入	18,585,645
分担金及負担金	36,246,002
使用料及手数料	8,306,259
財産収入	55,106
諸収入 (受託事業収入)	0
諸収入	1,292,203
寄附金	15,401
繰入金	0
その他行政収入	2,198,310
2 行政費用	229,865,218
人件費	28,930,563
物件費	29,049,058
維持補修費	1,714,906
扶助費	119,998,487
補助費等	25,349,534
繰出金	10,000
減価償却費	16,939,766
不納欠損引当金繰入額	36,723
貸倒引当金繰入額	1,317
賞与引当金繰入額	878,390
退職手当引当金繰入額	1,696,246
その他行政費用	5,260,228
行政収支差額	△ 1,925,089
II 金融収支の部	
1 金融収入	23,636
受取利息及配当金	23,636
2 金融費用	2,677,866
公債費 (利子)	2,677,866
金融収支差額	△ 2,654,230
通常収支差額	△ 4,579,319
特別収支の部	
1 特別収入	395,625
固定資産売却益	392,224
その他特別収入	3,401
2 特別費用	1,219,861
固定資産売却損	0
固定資産除却損	40,070
災害復旧費	89,499
不納欠損額	586,592
貸倒損失	356
その他特別費用	503,344
特別収支差額	△ 824,236
当期収支差額	△ 5,403,555

連結キャッシュ・フロー計算書

自 平成23年4月1日

至 平成24年3月31日

科 目	金額 (千円)	科 目	金額 (千円)
I 行政サービス活動		II 社会資本整備等投資活動	
税金等	74,993,873	国庫支出金等	6,333,396
地方税	66,146,273	国庫支出金	3,584,185
地方譲与税	808,547	都支出金	2,222,275
地方特例交付金	1,009,949	分担金及負担金	113,228
その他交付金	5,350,852	繰入金等	413,708
地方交付税	1,678,252	財産収入	894,224
国庫支出金	35,119,150	財産売却収入	894,224
都支出金	33,233,274	基金繰入金	12,384,266
業務収入	82,573,804	財政調整基金	5,365,240
事業収入	18,539,692	特定目的基金	7,019,026
保険料	16,566,909	定額運用基金	
分担金及負担金	37,004,391	貸付金元金回収収入	35,521
使用料及手数料	7,976,454	その他社会資本整備等投資活動収入	0
財産収入	55,106	社会資本整備支出	27,252,593
諸収入 (受託事業収入)	0	投資的経費	27,252,593
諸収入	1,657,227	基金積立金	7,008,881
寄附金	15,701	財政調整基金	5,179,379
繰入金	0	特定目的基金	1,829,502
その他の収入	758,324	定額運用基金	0
金融収入	23,636	貸付金・出資金等	30,890
受取利息及配当金	23,636	貸付金	27,890
行政支出	213,865,555	繰出金 (他会計)	0
人件費	32,402,241	出資金	3,000
物件費	28,985,213		
維持補修費	1,714,773	社会資本整備等投資活動収支差額	△ 14,644,957
扶助費	119,998,487	行政活動キャッシュ・フロー収支差額	△ 5,334,253
補助費等	25,342,257	III 財務活動	
繰出金	10,000	財務活動収入	17,175,861
繰入金	5,412,584	地方債	17,175,861
金融支出	2,677,979	財務活動支出	10,264,004
公債費 (利子)	2,677,979	公債費 (元金)	10,264,004
特別支出	89,499	財務活動収支差額	6,911,857
災害復旧事業支出	89,499	収支差額合計	1,577,604
行政サービス活動収支差額	9,310,704	前年度からの繰越金	9,732,857
		形式収支	11,310,461

連結純資産変動計算書

自 平成23年4月

至 平成24年3月

金額 (千円)

	純 資 産
前期末残高	595,133,468
当期変動額	747,878,693
固定資産等の増減	755,767,833
その他内部取引による増減	△ 2,485,585
当期収支差額	△ 5,403,555
その他の増減	0
当期末残高	1,343,012,161

(空白ページ)

(空白ページ)

連結行政コスト計算書内訳表①

	地方公共団体										市全体							
	公営事業会計					その他					(相対消去等)							
	普通会計		公営企業会計			病院事業会計		国民健康保険事業会計		下水道事業会計	生土地区画整理事業会計(宅地造成事業分)	駐車場事業会計	介護保険事業(定)	後期高齢者医療事業会計	(小計)C	A+B+C	D	E
通算収支の部																		
Ⅰ 行政収支の部																		
Ⅰ 行政収入	117,909,075	13,013,399	13,013,399	42,750,902	6,524,870	0	92,841	21,616,429	89,570	4,330,901	75,405,513	206,327,987	13,420,246	192,907,741	32,035,184	900,316	92,384	124,334
地方税	66,501,252	0	0	0	0	0	0	0	0	0	0	66,501,252	0	66,501,252	0	0	0	0
地方雑与税	808,547	0	0	0	0	0	0	0	0	0	0	808,547	0	808,547	0	0	0	0
地方特別交付金	1,009,949	0	0	0	0	0	0	0	0	0	0	1,009,949	0	1,009,949	0	0	0	0
その他交付金等	5,350,952	0	0	0	0	0	0	0	0	0	0	5,350,952	0	5,350,952	0	0	0	0
地方交付税	1,678,252	0	0	0	0	0	0	0	0	0	0	1,678,252	0	1,678,252	0	0	0	0
保険料	21,025,018	8,994	8,994	9,798,092	0	0	0	0	0	0	0	4,239,275	0	16,862,986	0	0	0	0
国庫支出金	16,220,459	8,994	8,994	9,798,092	0	0	0	0	0	0	0	14,064,092	0	35,158,104	0	0	0	0
都道府県支出金	986,163	8,275,911	8,275,911	2,466,650	0	0	0	0	0	0	0	5,714,542	0	22,762,592	0	0	0	0
分指金及負担金	2,803,163	0	0	14,534,169	0	0	0	0	0	0	0	20,954,897	0	21,941,060	0	0	0	0
使用料及手数料	55,106	0	0	0	0	0	0	0	0	0	0	5,452,187	0	8,255,350	0	0	0	0
財産収入	1,292,203	0	0	0	0	0	0	0	0	0	0	0	0	55,106	0	0	0	0
雑収入(受託事業収入)	9,922	0	0	0	0	0	0	0	0	0	0	1,292,203	0	1,292,203	0	0	0	0
雑収入	108,289	0	0	0	0	0	0	0	0	0	0	9,922	0	9,922	0	0	0	0
繰入金	1,283,889	1,283,889	1,283,889	6,624,756	1,143,096	0	0	0	0	0	0	723,347	0	13,413,416	0	0	0	0
その他の行政収入	173,500	173,500	173,500	11,564,22	22,428	0	0	0	0	0	0	195,936	0	509,071	0	0	0	0
2 行政費用	118,989,263	12,547,965	12,547,965	41,755,982	7,835,625	1,527,591	100,365	22,331,078	3,671	4,285,269	78,039,181	209,578,409	21,628,176	187,948,233	32,246,017	930,505	97,488	158,604
人件費	19,433,484	5,929,357	5,929,357	260,399	711,828	16,172	0	300,489	0	91,740	1,380,628	26,745,469	0	26,745,469	15,794	22,471	5,662	33,931
物料費	18,344,631	4,707,176	4,707,176	965,988	1,979,564	0	65,875	985,488	0	35,208	4,032,118	27,083,925	0	27,083,925	268,260	517,700	21,836	61,483
維持補修費	12,477,223	113,184	113,184	284,100,91	48,846	0	1,053	21,172,538	3,671	0	287,263	1,647,670	0	1,647,670	14,106	21,329	8,508	71
補助費	12,644,056	0	0	11,685,663	48,846	0	0	0	0	0	0	49,582,629	0	88,444,704	31,662,939	213	62	0
繰入金	17,584,723	1,319,909	1,319,909	0	0	0	25,913	29,034	0	53,942	109,299	17,663,012	0	24,189,711	66,618	103,289	212	183
減価償却費	8,685,037	3,903	3,903	4,801,135	4,414	0	7,574	0	0	6,814	12,234	16,327,090	0	16,327,090	9,666	21,371	47,926	52,462
不納付引当金繰入額	52,660	0	0	0	0	0	0	0	0	0	0	36,723	0	36,723	0	0	0	0
貸倒引当金繰入額	0	0	0	0	0	0	221	0	0	0	0	0	0	0	0	0	0	0
賞与引当金繰入額	646,998	166,060	166,060	9,676	29,373	363	11,388	22,916	0	3,581	54,381	867,439	0	867,439	1,040	1,355	357	1,332
退職手当引当金繰入額	1,518,279	212,124	212,124	22,889	424,364	7,429	22,916	0	0	46,600	30,298	1,700,105	0	1,700,105	61	104	104	1,134
その他の行政費用	104,058	104,058	104,058	424,364	0	0	9,004	0	0	355,074	798,442	902,500	0	902,500	221,619	0	0	0
行政収支差額	△ 1,080,188	465,434	465,434	995,320	△ 13,107,55	△ 1,527,591	△ 7,574	△ 9,146,649	85,899	△ 45,632	△ 2,633,666	△ 3,745,472	8,207,930	4,959,508	△ 210,833	△ 30,189	△ 5,104	△ 34,270
Ⅱ 金融収支の部																		
Ⅱ 金融収入	16,409	1,827	1,827	0	0	0	0	0	0	0	0	18,236	0	18,236	0	0	0	0
受取利息及配当金	16,409	1,827	1,827	0	0	0	0	0	0	0	0	18,236	0	18,236	0	0	0	0
2 金融費用	917,291	319,437	319,437	0	1,391,000	0	11,044	0	11,044	0	1,402,044	2,638,772	0	2,638,772	0	22,598	1,906	1,378
公債費(利子)	917,291	319,437	319,437	0	1,391,000	0	11,044	0	11,044	0	1,402,044	2,638,772	0	2,638,772	0	22,598	1,906	1,378
金融収支差額	△ 900,882	△ 317,610	△ 317,610	0	△ 1,391,000	0	△ 11,044	0	△ 11,044	0	△ 1,402,044	△ 2,620,536	0	△ 2,620,536	0	△ 22,598	△ 1,906	△ 1,378
通算収支差額	△ 1,981,070	147,824	147,824	995,320	△ 2,701,755	△ 1,527,591	△ 7,574	△ 9,146,649	74,855	△ 45,632	△ 4,035,712	△ 5,865,958	8,207,930	2,339,972	△ 210,833	△ 52,787	△ 7,010	△ 35,648
特別収支の部																		
特別収入	392,224	0	0	0	0	0	0	0	0	0	0	392,224	0	392,224	0	0	0	0
固定資産売却益	392,224	0	0	0	0	0	0	0	0	0	0	392,224	0	392,224	0	0	0	0
その他の特別収入	0	0	0	0	0	0	0	0	0	0	0	0	0	0	0	0	0	0
2 特別費用	343,608	44,230	44,230	272,473	4,993	0	48,320	0	48,320	0	328,454	716,292	0	716,292	0	0	0	0
固定資産売却損	39,770	39,770	39,770	0	0	0	0	0	0	0	0	39,770	0	39,770	0	0	0	0
固定資産売却損	89,499	0	0	0	0	0	48,320	0	48,320	0	89,499	89,499	0	89,499	0	0	0	0
不納付損	254,109	4,029	4,029	272,473	4,993	0	0	0	0	2,668	328,454	586,592	0	586,592	0	0	0	0
貸倒損失	0	0	0	0	0	0	0	0	0	0	0	0	0	0	0	0	0	0
その他の特別費用	431	431	431	0	0	0	0	0	0	0	0	431	0	431	0	0	0	0
特別収支差額	48,616	△ 44,230	△ 44,230	△ 272,473	△ 4,993	0	△ 48,320	0	△ 48,320	0	△ 2,668	△ 328,454	0	△ 328,068	0	0	0	0
当期末収支差額	△ 1,932,454	103,594	103,594	722,847	△ 2,706,748	△ 1,527,591	△ 7,574	△ 9,629,669	74,855	△ 42,864	△ 4,364,166	△ 6,193,926	8,207,930	2,014,904	△ 210,833	△ 52,787	△ 7,010	△ 35,648

(空白ページ)

(空白ページ)

(空白ページ)

(空白ページ)