

付 属 資 料

1. 決算カード（普通会計）

(1) 平成22年度決算状況

団体コード	132098	市町村類型	IV-3
団体名	町田市	22年度交付税種地区分	I-6

人 口		指定団体等の状況		事務の共同処理の状況		指 数 等	
国調	22年 426,987人 増減率(22年/17年) 5.3%	過疎山村 離島 不交付 広域行政圏	首都 近郊整備 既成市街地	<ごみ・し尿処理> 東京たま広域資源循環組合 多摩ニュータウン環境組合 <収益事業> 東京都十一市競輪事業組合 東京都六市競艇事業組合 <その他> 東京市町村総合事務組合 南多摩畜場組合 東京都後期高齢者医療広域連合		基準財政需要額	50,976,389千円
住民基本台帳	23.3.31 419,695人 対前年度増減率 0.4% (参考)65才以上人口 23.3.31 90,784人	面積 71.63 km ²		基準財政収入額	50,755,669千円	標準財政規模	70,966,269千円
決算収支の状況(千円)		平成22年度	平成21年度	うち臨時財政対策債 発行可能額	4,382,503千円	財政力指数	単年度(1.097 0.996)
1.歳入総額	A	136,196,806	131,219,616	実質収支比率	4.2%	公債費比率	3.0%
2.歳出総額	B	132,713,456	126,627,552	起債制限比率	3.7%	公債費負担比率	6.5%
3.歳入歳出差引額 (A-B)	C	3,483,350	4,592,064	経常収支比率	89.4%	地方債現在高 (特定資金公共投資事業債除く)	A 58,800,863千円
4.翌年度へ繰り越すべき財源	D	514,473	594,156	債務負担行為翌年度 以降支出予定額	B 11,932,492千円	積立金現在高 (うち財政調整基金)	C 18,082,001千円 (7,079,472)
5.実質収支 (C-D)	E	2,968,877	3,997,908	A+B-C	52,651,354千円	積立基金取崩額	8,170,686千円
6.単年度収支	F	△1,029,031	1,420,561	収益事業収入	10,000千円	健全化判断比率※	
7.積立金	G	6,242,369	3,919,145	実質赤字比率	- (11.25)%	連結実質赤字比率	- (16.25)%
8.繰上償還額	H	0	319,152	実質公債費比率	△0.1 (25.0)%	将来負担比率	- (350.0)%
9.積立金取崩額	I	5,567,709	3,806,608				
10.実質単年度収支 (F+G+H-I)	J	△354,371	1,852,250				
一 般 職 員 (23.4.1 現在)				特 別 職 等 (23.4.1 現在)			
区 分	職 員 数 A	4月分給料支払 総額 B 千円	1人当り支給月 額 B/A 円	区 分	改定実施年月日	1人当り平均給料 (報酬)月額 円	
一 般 職 員	2,002	663,833	331,585	市 町 村 長	17.1.1	1,060,000	
うち技能労務職	317	111,267	351,000	副 市 町 村 長	17.1.1	900,000	
教 育 公 務 員	3	1,318	439,333	教 育 長	17.1.1	820,000	
消 防 職 員	0	0	0				
臨 時 職 員	3	1,294	431,333	議 長	9.1.1	640,000	
合 計	2,008	666,445	331,895	副 議 長	9.1.1	580,000	
公 営 事 業 の 状 況	事 業 名	法 適 用	実 質 収 支 額 千円	普 通 会 計 か ら の 繰 入 金 千円	職 員 数 人	議 員 定 数 (36人)	
	国民健康保険 (事業勘定)	△	740,126	6,700,644	38	加 入 世 帯 数	68,874世帯
	老人保健医療	△	7,436	8,703	0	被 保 険 者 数	118,838人
	介護保険 (保険事業勘定)	△	210,229	3,287,239	42	1世帯当り保険税調定額	125,705円
	後期高齢者医療	△	40,417	679,702	9	被 保 険 者 1人当り保険税 調 定 額	72,854円
	介護サービス事業	無	0	87,314	0	被 保 険 者 1人当り費用	329,060円
	下水道事業	無	481,776	2,603,000	87	保 險 税 (料)	8,417,084千円
	駐車場事業	無	0	0	0	保 險 給 付 費	27,741,120千円
	土地区画整理事業	無	3,269	247,246	3	老 人 保 健 拠 出 金	79,404千円
	病院事業	有	△276,643	1,350,000	570	後 期 高 齢 者 支 援 金 等	4,917,858千円
						前 期 高 齢 者 納 付 金 等	8,441千円
						介 護 給 付 費 納 付 金	1,897,180千円

※ () 書きは、早期健全化基準である。

歳 入					性 質 別 歳 出					
区 分	決 算 額	構 成 比	経 常 一 般 財 源 等	構 成 比	区 分	決 算 額	構 成 比	充 当 一 般 財 源 等	経 常 経 費 充 当 一 財 等	経 常 収 支 比 率
	千円	%	千円	%		千円	%	千円	千円	%
地 方 税	66,367,339	48.7	61,631,221	88.9	人 件 費	22,328,142	16.8	20,792,834	20,393,684	27.9
地 方 譲 与 税	795,771	0.6	795,771	1.1	う ち 職 員 給	14,381,968	10.8	13,014,148	12,991,183	17.8
利 子 割 交 付 金	477,840	0.4	477,840	0.7	扶 助 費	36,893,227	27.8	10,079,992	9,972,665	13.7
配 当 割 交 付 金	180,107	0.1	180,107	0.3	公 債 費	5,981,358	4.5	5,871,323	5,871,323	8.0
株 式 等 譲 渡 所 得 割 交 付 金	55,339	0.0	55,339	0.1	元 利 償 還 金	5,981,358	4.5	5,871,323	5,871,323	8.0
地 方 消 費 税 交 付 金	4,183,058	3.1	4,183,058	6.0	一 時 借 入 金 利 子	0	0.0	0	0	0.0
ゴ ル フ 場 場 利 用 税 交 付 金	39,601	0.0	39,601	0.0	小 計	65,202,727	49.1	36,744,149	36,237,672	49.6
特 別 地 方 消 費 税 交 付 金	0	0.0	0	0.0	物 件 費	17,738,046	13.4	13,813,448	12,230,740	16.7
自 動 車 取 得 税 交 付 金	472,931	0.3	472,931	0.7	維 持 補 修 費	984,125	0.7	887,586	883,905	1.2
地 方 特 例 交 付 金 等	808,991	0.6	808,991	1.2	補 助 費 等	11,566,402	8.7	9,175,570	8,468,492	11.6
地 方 交 付 税	317,989	0.2	220,720	0.3	積 立 金	7,356,324	5.6	7,021,486		
普 通	220,720	0.2	220,720	0.3	投 資 ・ 出 資 ・ 貸 付 金	320,280	0.2	305,800	2,800	0.0
特 別	97,269	0.0			繰 出 金	16,086,282	12.1	14,647,889	7,501,984	10.3
交 通 安 全 対 策 特 別 交 付 金	72,039	0.1	72,039	0.1	前 年 度 繰 上 充 用 金	0	0.0	0		
国 有 提 供 施 設 交 付 金	0	0.0	0	0.0	投 資 的 経 費	13,459,270	10.2	4,768,292		
小 計	73,771,005	54.1	68,937,618	99.4	う ち 人 件 費	363,558	0.3	363,558	90,847,010	
分 担 金 ・ 負 担 金	923,784	0.7	0	0.0	普 通 建 設 事 業 費	13,458,062	10.2	4,767,084		
使 用 料	1,047,430	0.8	374,310	0.6	補 助	3,017,197	2.3	311,095		
手 数 料	1,744,197	1.3	0	0.0	単 独	10,439,576	7.9	4,454,700	65,325,593	
国 庫 支 出 金	21,146,958	15.5			そ の 他	1,289	0.0	1,289		
都 支 出 金	15,190,084	11.2			災 害 復 旧 事 業 費	1,208	0.0	1,208		
財 産 収 入	1,012,227	0.7	35,431	0.0	失 業 対 策 事 業 費	0	0.0	0		
寄 附 金	6,798	0.0			合 計	132,713,456	100.0	87,364,220		
繰 入 金	8,421,380	6.2								
繰 越 金	4,592,064	3.4								
諸 収 入	1,399,779	1.0	8,720	0.0						
地 方 債	6,941,100	5.1								
(うち繰取補てん債特例分)	(0)	(0.0)								
(うち臨時財政対策債)	(3,700,000)	(2.7)								
合 計	136,196,806	100.0	69,356,079	100.0						94.2 %

市 町 村 税					目 的 別 歳 出				
区 分	決 算 額	構 成 比	増 減 率	基 準 税 額 × 100 / 75	超 過 課 税 分 収 入 済 額	区 分	決 算 額	構 成 比	充 当 一 般 財 源 等
	千円	%	%	千円	千円		千円	%	千円
市 町 村 民 税	29,567,388	44.6	△ 8.2	29,098,010		議 会 費	625,937	0.5	625,918
個 人 分						総 務 費	20,809,184	15.7	17,206,672
法 人 分	3,475,533	5.2	22.5	2,170,884	266,441	民 生 費	59,137,171	44.6	28,635,740
固 定 資 産 税	25,508,530	38.4	0.8	24,865,709		衛 生 費	11,592,692	8.7	8,437,575
軽 自 動 車 税	272,804	0.4	3.0	283,816		農 業 費	549,554	0.4	344,982
市 町 村 た ば こ 税	1,993,389	3.0	3.3	1,928,259		農 林 水 産 業 費	270,791	0.2	242,898
釦 産 税	0	0.0	0.0			商 工 費	927,573	0.7	842,778
特 別 土 地 保 有 税	14,737	0.0	皆 増			土 木 費	10,948,220	8.2	7,862,863
法 定 外 普 通 税	0	0.0	0.0			消 防 費	4,727,152	3.6	3,769,670
目 的 税	5,534,958	8.4	1.3	789,844		教 育 費	16,529,386	12.4	12,909,363
入 湯 税	0	0.0	皆 減			災 害 復 旧 費	1,208	0.0	1,208
事 業 所 税	798,840	1.2	1.4	789,844		公 債 費	5,981,358	4.5	5,871,323
都 市 計 画 税	4,736,118	7.2	1.3			諸 支 出 金	613,230	0.5	613,230
法 定 外 目 的 税	0	0.0	0.0			前 年 度 繰 上 充 用 金	0	0.0	0
旧 法 に よ る 税	0	0.0	0.0			合 計	132,713,456	100.0	87,364,220
合 計	66,367,339	100.0	△ 2.4	59,136,522	266,441				

平成22年度大規模事業 (単位:百万円)					徴 収 率					
納 税 義 務 者 数	事 業 名	数	徴 収 率	滞 納 率	区 分	現 年 課 税 分	滞 納 率	合 計		
			%	%			%	%		
個人均等割	本庁舎建設事業	1,702			市 町 村 税 合 計	98.2	26.4	95.0		
	小山中学校新設事業	714				(徴収猶予分除く)	(98.2)	(26.4)	(95.0)	
	小野路公園野球場整備事業	681				市 町 村 民 税	97.8	24.2	93.2	
	民設高齢者福祉施設整備補助事業	666					純 固 定 資 産 税	98.6	32.2	96.6
	小中学校施設耐震補強事業	556						国 民 健 康 保 険 税 (料)	90.2	21.0
野津田陸上競技場整備事業	541									
法人税割	鶴川駅前公共施設整備事業	463								
	都計道3・4・37(鶴間)築造事業	430								
	薬師池西公園用地購入事業	428								
	つくし野中学校大規模改造及び耐震補強事業	405								
11,432人										

(2) 平成21年度決算状況

団体コード	132098	市町村類型	IV-3
団体名	町田市	21年度交付税種地区分	I-6

人口		指定団体等の状況		事務の共同処理の状況		指数等		
国調	17年 405,541人 増減率(17年/12年) 7.4%	過疎山村 離島 不交付 広域行政圏	首都 近郊整備 既成市街地	<ごみ・し尿処理> 東京たま広域資源循環組合 多摩ニュータウン環境組合	基準財政需要額	48,287,953千円		
住民基本台帳	22.3.31 417,919人 対前年度増減率 0.6%	面積 71.63 km ²		<収益事業> 東京都十一市競輪事業組合 東京都六市競艇事業組合	基準財政収入額	54,694,297千円		
決算収支の状況(千円)		平成21年度	平成20年度	<その他> 東京市町村総合事務組合 南多摩畜場組合 東京都後期高齢者医療広域連合	標準財政規模	76,097,434千円		
1. 歳入総額 A	131,219,616	129,483,662			うち臨時財政対策債発行可能額	4,310,505千円		
2. 歳出総額 B	126,627,552	120,008,014			財政力指数	単年度(1.153) 1.133)		
3. 歳入歳出差引額 (A-B) C	4,592,064	9,475,648			実質収支比率	5.3%		
4. 翌年度へ繰り越すべき財源 D	594,156	6,898,301			公債費比率	4.2%		
5. 実質収支 (C-D) E	3,997,908	2,577,347			起債制限比率	4.8%		
6. 単年度収支 F	1,420,561	△613,545			公債費負担比率	8.0%		
7. 積立金 G	3,919,145	3,774,284			経常収支比率	89.5%		
8. 繰上償還額 H	319,152	240,360			地方債現在高 A (特定資金公共投資事業債除く)	56,902,863千円		
9. 積立金取崩額 I	3,806,608	3,504,205			債務負担行為翌年度以降支出予定額 B	8,231,618千円		
10. 実質単年度収支 (F+G+H-I) J	1,852,250	△103,106			積立金現在高 C (うち財政調整基金)	18,896,363千円 (6,404,812)		
一般職員 (22.4.1現在)		特別職等 (22.4.1現在)				A+B-C	46,238,118千円	
区分	職員数 A	4月分給料支払総額 B 千円	1人当り支給月額 B/A 円	区分	改定実施年月日	1人当り平均給料(報酬)月額 円		
一般職員	1,980	671,861	339,324	市町村長	17.1.1	1,060,000		
うち技能労務職	345	123,376	357,612	副市町村長	17.1.1	900,000		
教育公務員	3	1,388	462,667	収入役				
消防職員	0	0		教育長	17.1.1	820,000		
臨時職員	3	1,306	435,333	議長	9.1.1	640,000		
合計	1,986	674,555	339,655	副議長	9.1.1	580,000		
営業状況	事業名	法適用	実質収支額 千円	普通会計からの繰入金 千円	職員数 人	議員定数 (36人)		
	国民健康保険(事業勘定)	有	735,506	3,649,566	36	加入世帯数	68,842世帯	
	老人保健医療	有	7,619	375,538	0	被保険者数	119,065人	
	介護保険(保険事業勘定)	有	92,794	3,188,355	43	1世帯当り保険税調定額	133,051円	
	後期高齢者医療	有	90,736	804,417	12	被保険者1人当り保険税調定額	76,929円	
	介護サービス事業	無	0	87,600	0	被保険者1人当り費用	327,594円	
	下水道事業	無	294,745	2,701,000	94	保険税(料)	8,687,187千円	
	駐車場事業	無	0	0	0	保険給付費	26,628,938千円	
	土地区画整理事業	無	8,244	666,574	3	老人保健拠出金	391,197千円	
	病院事業	有	△1,138,826	1,350,000	575	後期高齢者支援金等	5,099,307千円	
						前期高齢者納付金等	14,499千円	
						介護給付費納付金	1,802,535千円	

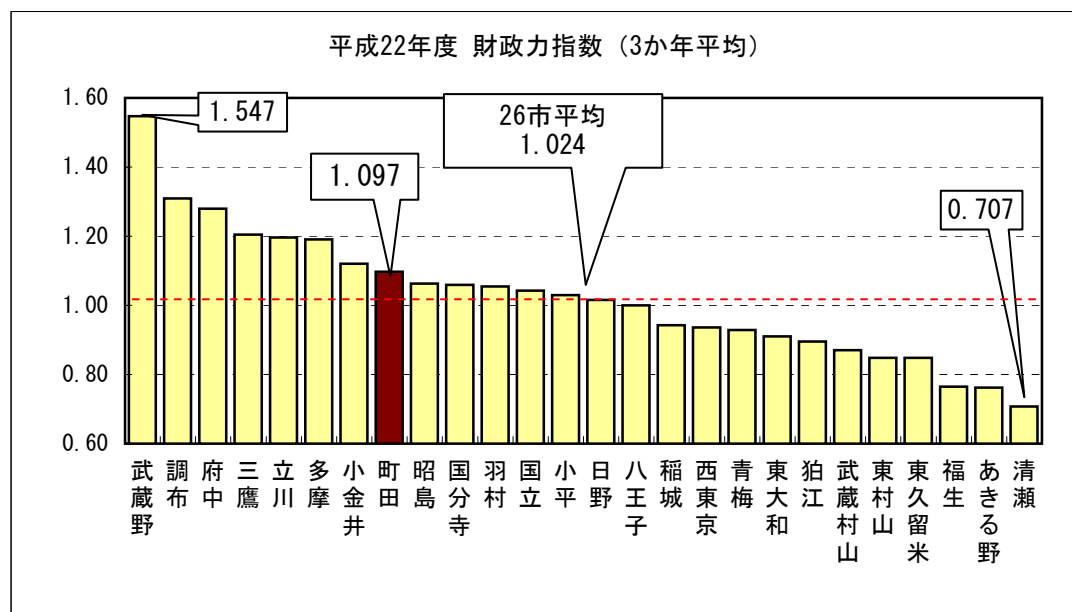
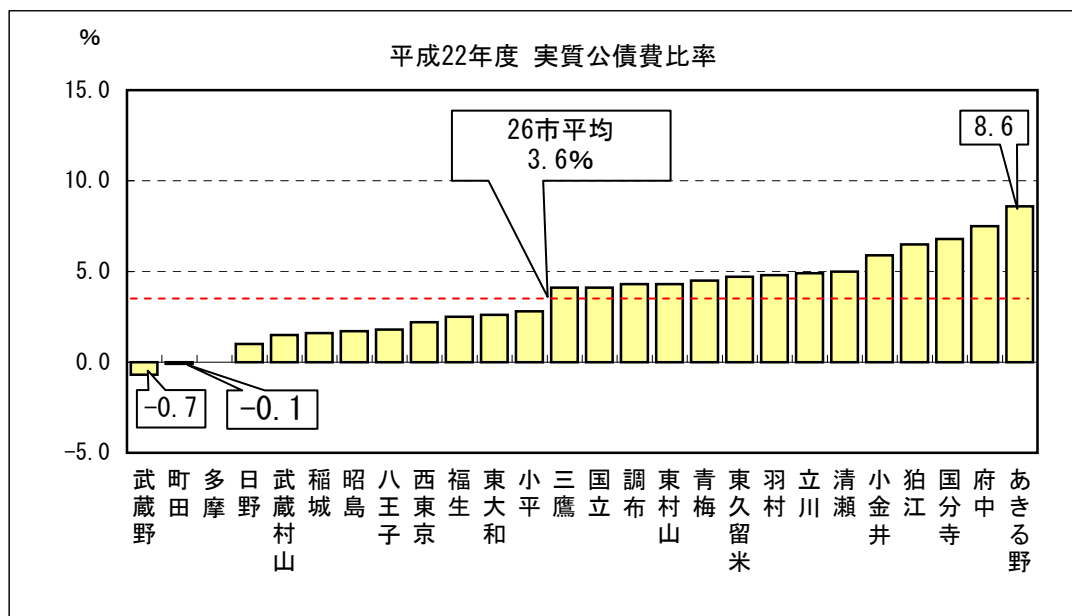
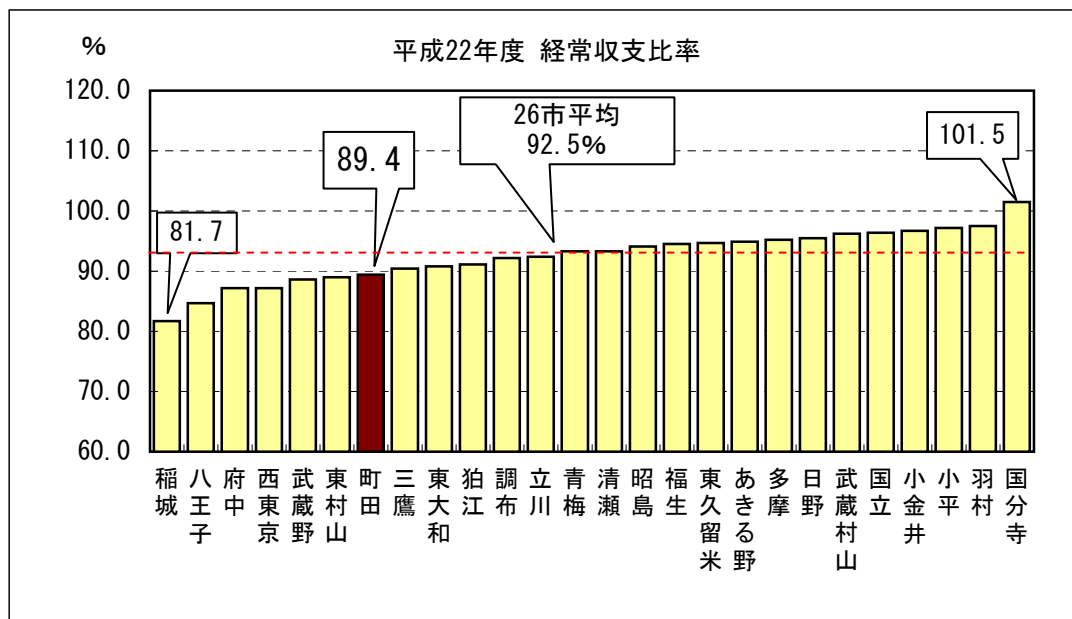
※ () 書きは、早期健全化基準である。

歳 入					性 質 別 歳 出					
区 分	決 算 額	構成比	経 常 一 般 財 源 等	構成比	区 分	決 算 額	構成比	充 当 一 般 財 源 等	経 常 経 費 充 当 一 財 等	経 常 収 支 比 率
	千円	%	千円	%		千円	%	千円	千円	%
地 方 税	67,992,884	51.8	63,317,016	89.4	人 件 費	23,100,520	18.2	21,684,102	21,255,933	28.8
地 方 譲 与 税	814,315	0.6	814,315	1.1	う ち 職 員 給	14,990,505	11.8	13,623,229	13,623,229	18.5
利 子 割 交 付 金	482,131	0.4	482,131	0.7	扶 助 費	28,295,704	22.4	8,681,588	8,588,782	11.7
配 当 割 交 付 金	145,944	0.1	145,944	0.2	公 債 費	7,143,407	5.6	7,008,163	6,689,011	9.1
株 式 等 譲 渡 所 得 割 交 付 金	61,793	0.1	61,793	0.1	元 利 償 還 金	7,143,407	5.6	7,008,163	6,689,011	9.1
地 方 消 費 税 交 付 金	4,190,216	3.2	4,190,216	5.9	一 時 借 入 金 利 子	0	0.0	0	0	0.0
ゴ ル フ 場 場 利 用 税 交 付 金	42,982	0.0	42,982	0.1	小 計	58,539,631	46.2	37,373,853	36,533,726	49.6
特 別 地 方 消 費 税 交 付 金	0	0.0	0	0.0	物 件 費	17,794,224	14.1	13,721,800	12,235,856	16.6
自 動 車 取 得 税 交 付 金	418,367	0.3	418,367	0.6	維 持 補 修 費	974,586	0.8	911,125	911,088	1.2
地 方 特 例 交 付 金 等	876,063	0.7	876,063	1.2	補 助 費 等	16,935,815	13.4	9,398,364	8,559,955	11.6
地 方 交 付 税	47,033	0.0	0	0.0	積 立 金	5,337,997	4.2	4,972,036		
普 通	0	0.0	0	0.0	投 資 ・ 出 資 ・ 貸 付 金	19,810	0.0	5,465	3,465	0.0
特 別	47,033	0.0			繰 出 金	13,595,432	10.7	11,663,340	7,725,089	10.5
交 通 安 全 対 策 特 別 交 付 金	77,487	0.1	77,487	0.1	前 年 度 繰 上 充 用 金	0	0.0	0		
国 有 提 供 施 設 交 付 金	0	0.0	0	0.0	投 資 的 経 費	13,430,057	10.6	5,376,851		
小 計	75,149,215	57.3	70,426,314	99.4	う ち 人 件 費	352,416	0.3	352,416	87,996,825	
分 担 金 ・ 負 担 金	906,270	0.7	0	0.0	普 通 建 設 事 業 費	13,430,057	10.6	5,376,851		
使 用 料	1,021,240	0.8	369,148	0.5	補 助	3,952,474	3.1	143,870		
手 数 料	1,753,649	1.3	0	0.0	単 独	9,477,064	7.5	5,232,462	65,969,179	
国 庫 支 出 金	16,036,654	12.2			そ の 他	519	0.0	519		
都 支 出 金	13,284,136	10.1			災 害 復 旧 事 業 費	0	0.0	0		
財 産 収 入	777,027	0.6	35,840	0.1	失 業 対 策 事 業 費	0	0.0	0		
寄 附 金	27,306	0.0			合 計	126,627,552	100.0	83,422,834		
繰 入 金	6,544,911	5.0								
繰 越 金	9,475,648	7.2								
諸 収 入	870,560	0.7	16,533	0.0						
地 方 債	5,373,000	4.1								
(うち繰取補てん債特例分)	(0)	(0.0)								
(うち臨時財政対策債)	(2,850,000)	(2.2)								
合 計	131,219,616	100.0	70,847,835	100.0						93.1 %

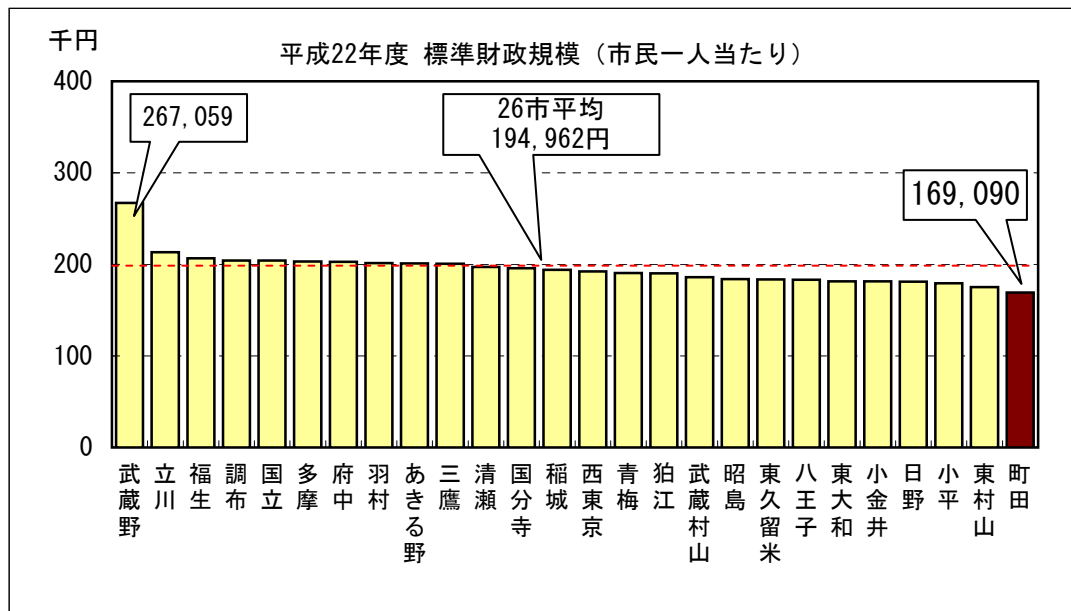
市 町 村 税					目 的 別 歳 出				
区 分	決 算 額	構成比	増 減 率	基 準 税 額 × 100 / 75	超 過 課 税 分 収 入 済 額	区 分	決 算 額	構成比	充 当 一 般 財 源 等
	千円	%	%	千円	千円		千円	%	千円
市 町 村 民 税	32,202,736	47.4	△ 1.6	32,412,732		議 会 費	598,887	0.5	598,874
個 人 分						総 務 費	23,913,484	18.9	16,601,157
法 人 分	2,837,686	4.2	△ 24.7	2,775,348	168,204	民 生 費	46,352,559	36.6	23,582,750
固 定 資 産 税	25,293,745	37.2	△ 0.7	24,709,173		衛 生 費	11,511,079	9.1	8,850,912
軽 自 動 車 税	264,770	0.4	3.5	275,028		農 業 費	559,230	0.4	344,109
市 町 村 た ば こ 税	1,930,295	2.8	△ 3.4	1,964,217		農 林 水 産 業 費	280,898	0.2	249,833
釦 産 税	0	0.0	0.0			商 工 費	707,220	0.6	515,798
特 別 土 地 保 有 税	0	0.0	皆 減			土 木 費	12,133,077	9.6	8,110,316
法 定 外 普 通 税	0	0.0	0.0			消 防 費	4,615,451	3.6	3,957,780
目 的 税	5,463,652	8.0	△ 0.2	767,711		教 育 費	18,076,586	14.3	13,019,519
入 湯 税	243	0.0	△ 52.0			災 害 復 旧 費	0	0.0	0
事 業 所 税	787,541	1.1	2.4	767,711		公 債 費	7,143,407	5.6	7,008,163
都 市 計 画 税	4,675,868	6.9	△ 0.6			諸 支 出 金	735,674	0.6	583,623
法 定 外 目 的 税	0	0.0	0.0			前 年 度 繰 上 充 用 金	0	0.0	0
旧 法 に よ る 税	0	0.0	0.0			合 計	126,627,552	100.0	83,422,834
合 計	67,992,884	100.0	△ 2.4	62,904,209	168,204				

平成 21 年 度 大 規 模 事 業 (単 位 : 百 万 円)					徴 収 率				
納 税 義 務 者 数	事 業 名	数	徴 収 率	滞 納 率	区 分	現 年 課 税 分	滞 納 率	合 計	
			%	%		千円	%	%	
個 人 均 等 割	小山中央小学校新設事業	2,171			市 町 村 税 合 計	98.1	27.2	95.2	
	野津田陸上競技場整備事業	707				(徴収猶予分除く)	(98.1)	(27.2)	(95.2)
	薬師池西公園用地購入事業	562				市 町 村 民 税	97.6	25.1	93.6
	都計道 3・4・37 (鶴間) 築造事業	367				純 固 定 資 産 税	98.5	33.1	96.8
	つくし野中学校大規模改造事業	356				国 民 健 康 保 険 税 (料)	89.6	16.7	72.4
198,914 人	都計道 3・4・49 (相原町) 築造事業	315							
	本町田東小学校施設防音事業	299							
	町田第一小学校施設防音事業	286							
法人税割	本庁舎建設事業	271							
	民間保育所整備支援事業	247							

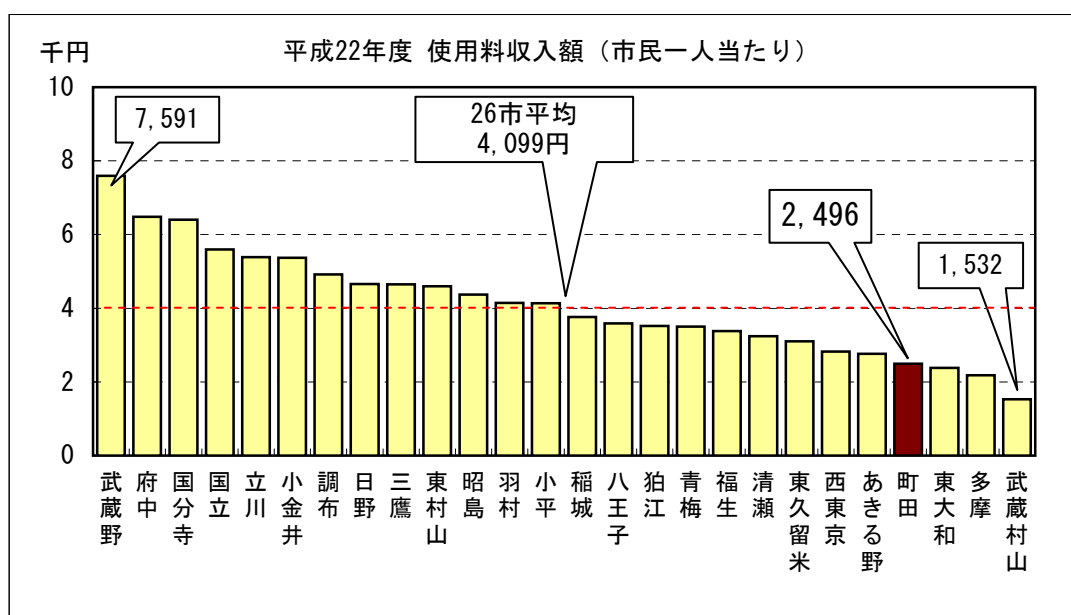
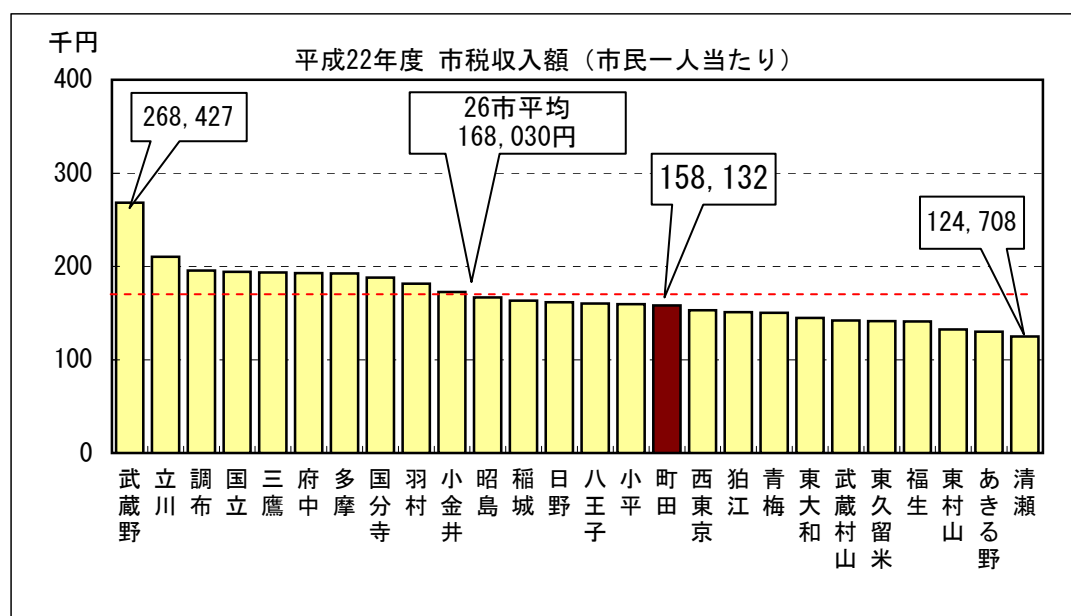
2. 多摩26市の中の町田市（財政指標比較）



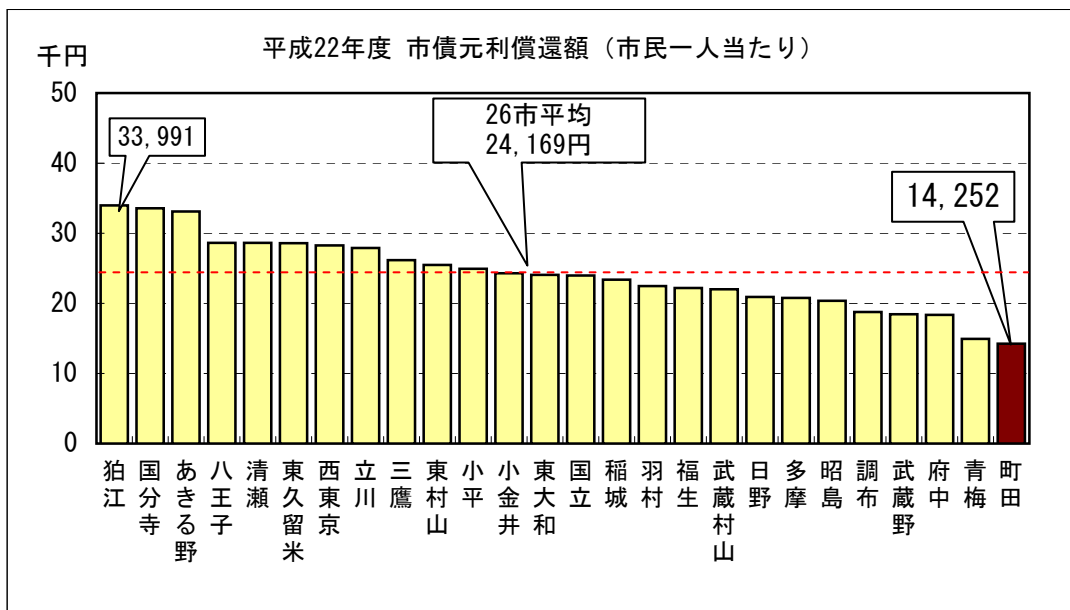
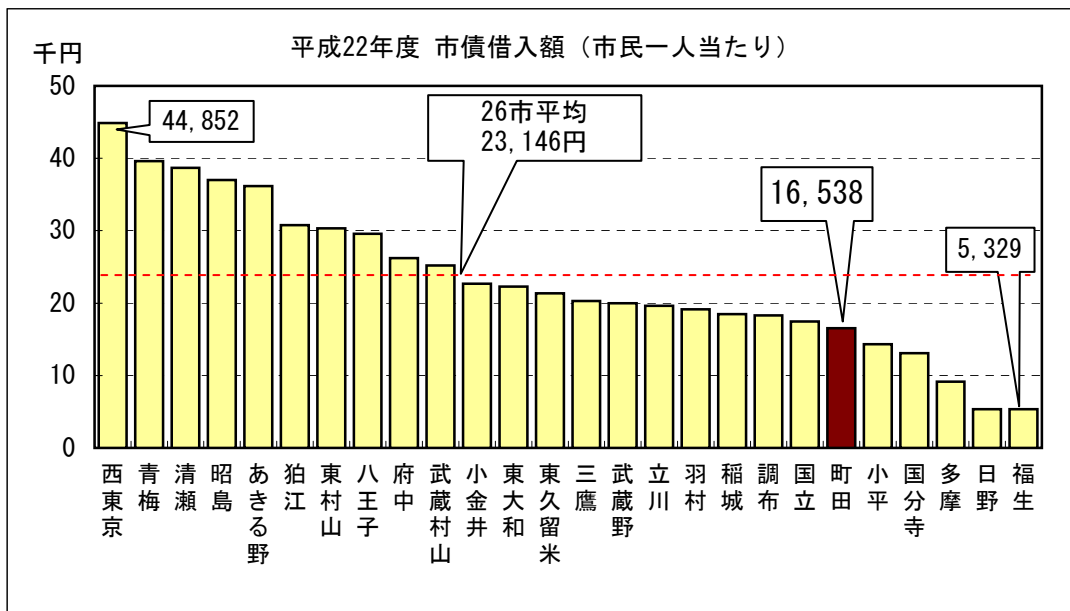
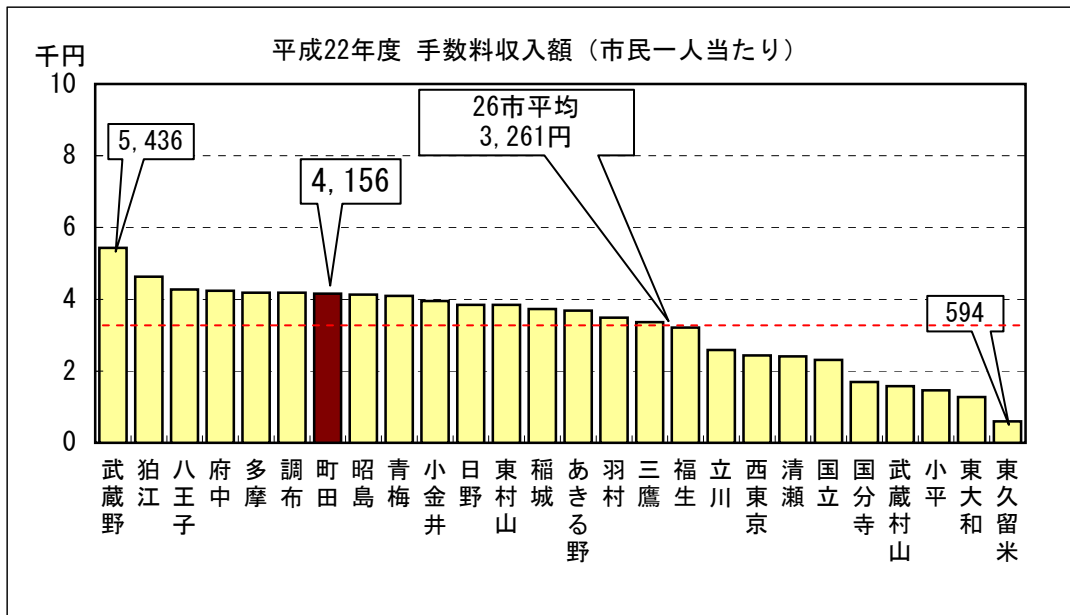
* 各市のデータは、平成22年度地方財政状況調査の速報値を基に作成しています。



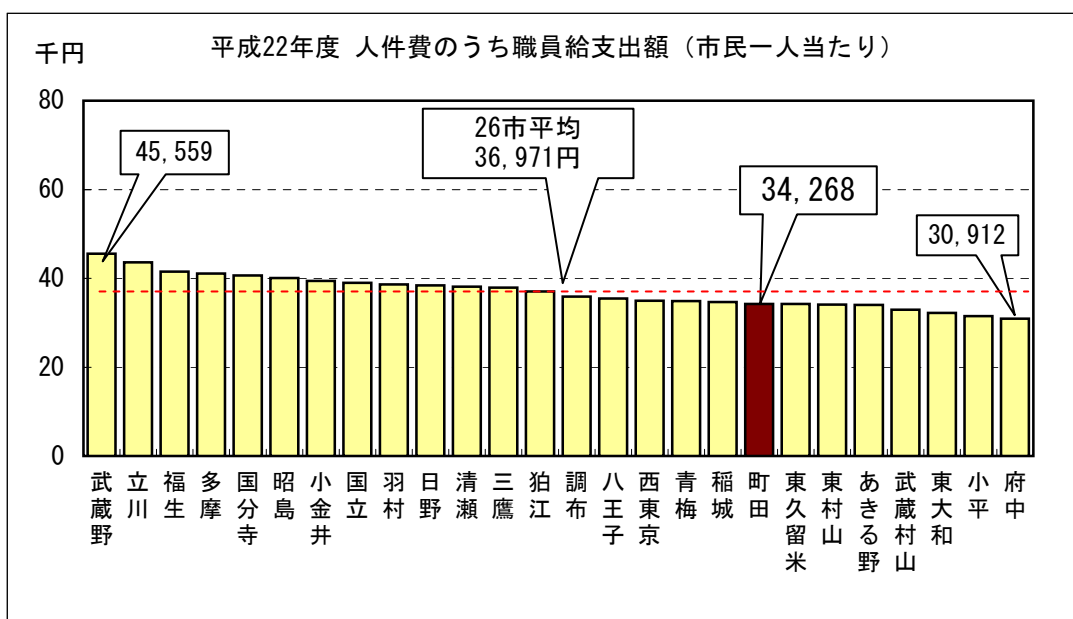
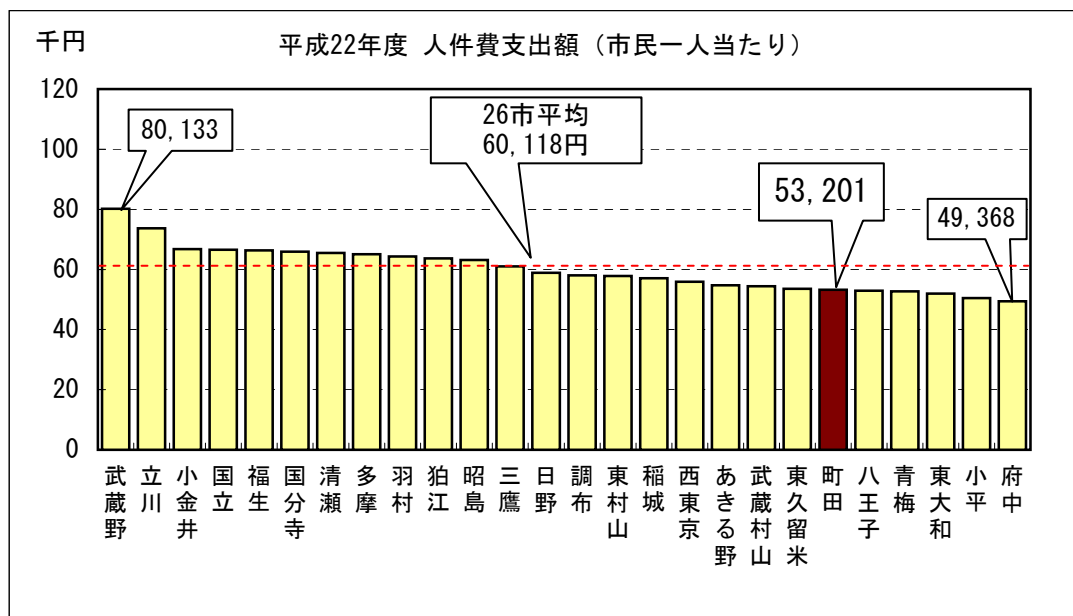
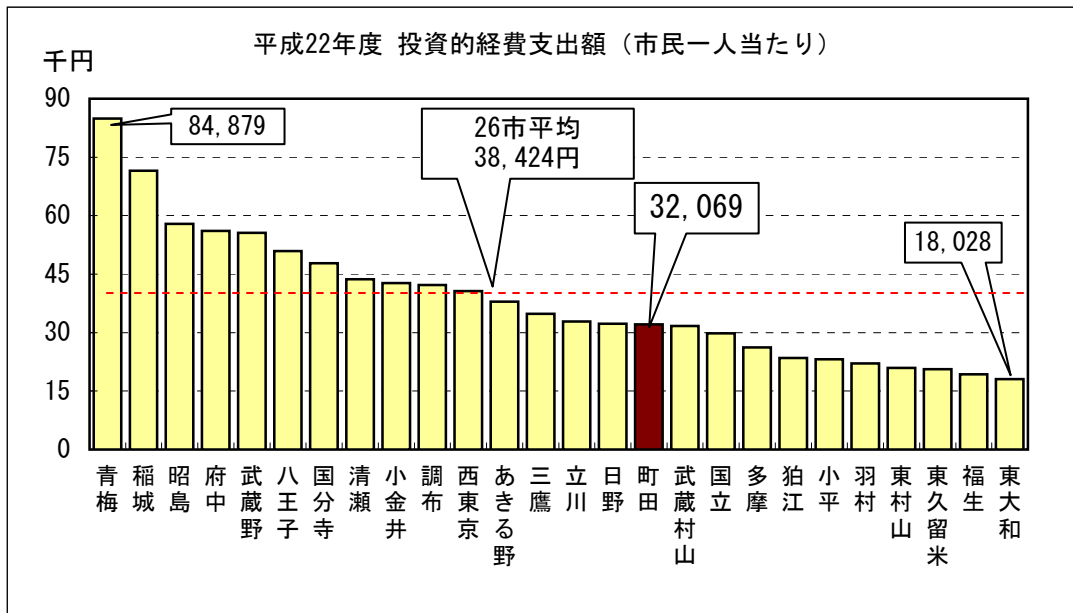
3. 多摩26市の中の町田市（市民一人当たり普通会計決算額比較）



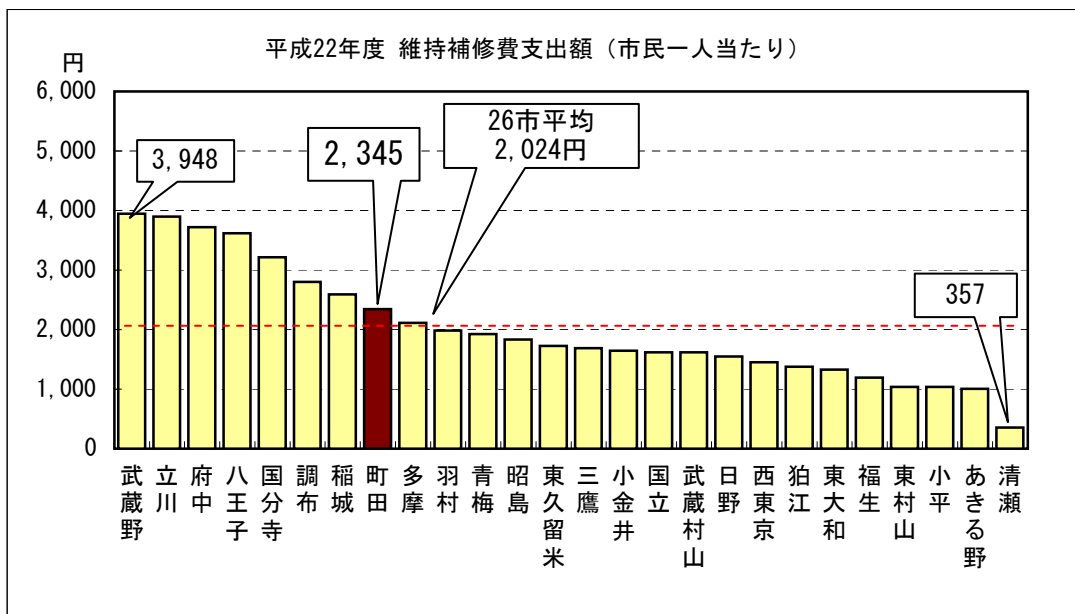
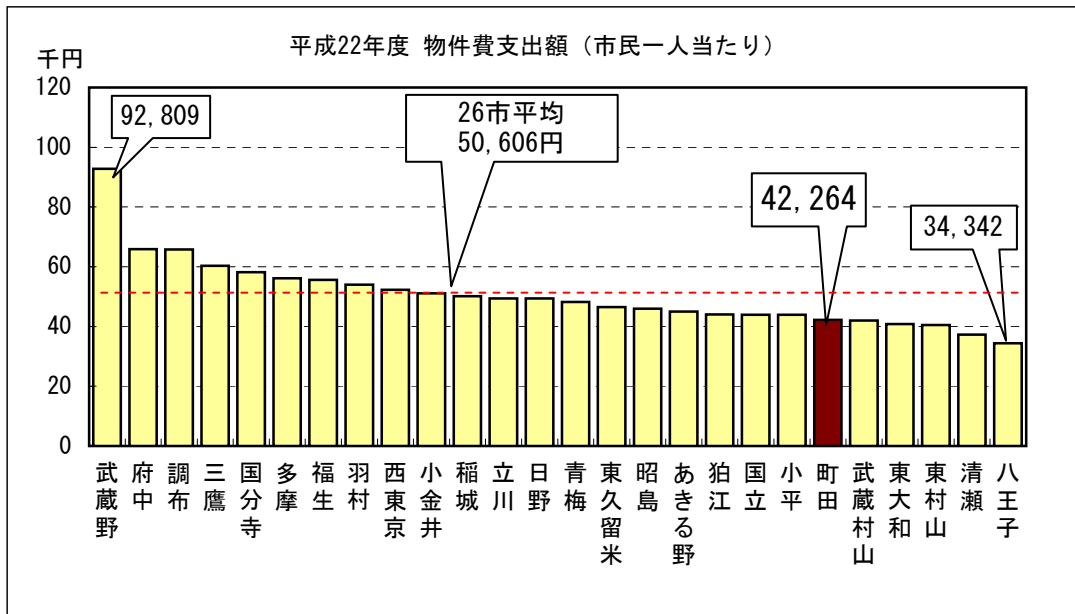
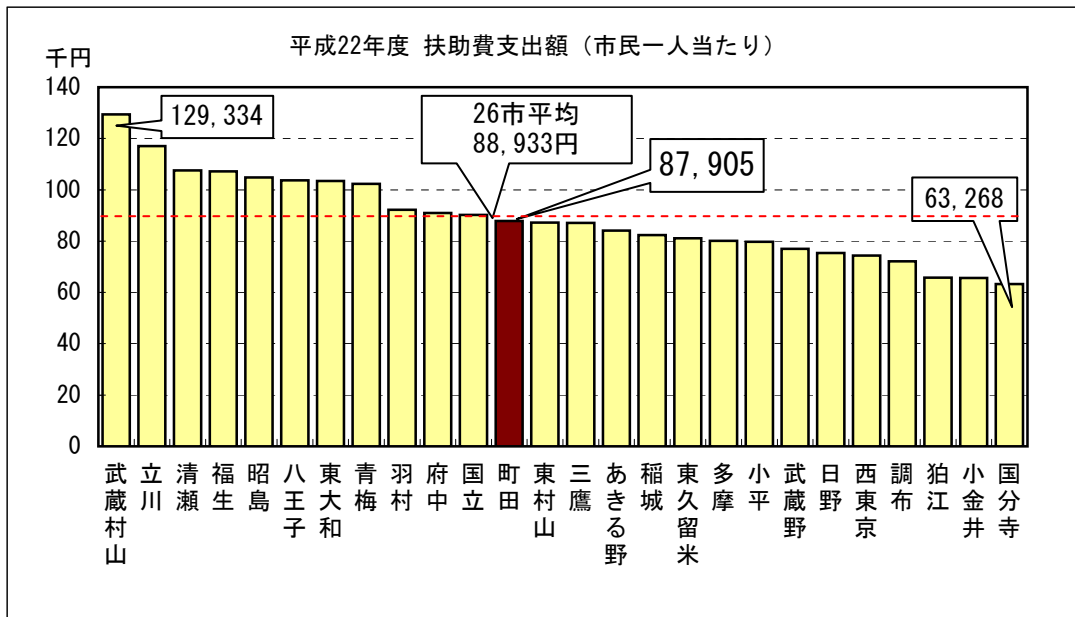
* 各市のデータは、平成22年度地方財政状況調査の速報値を基に作成しています。



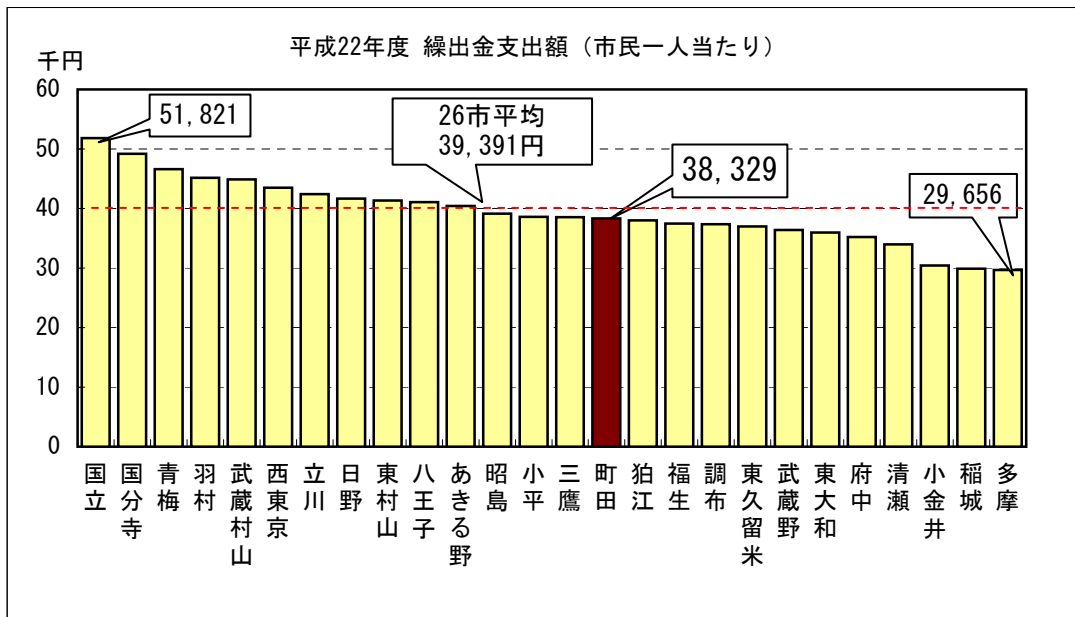
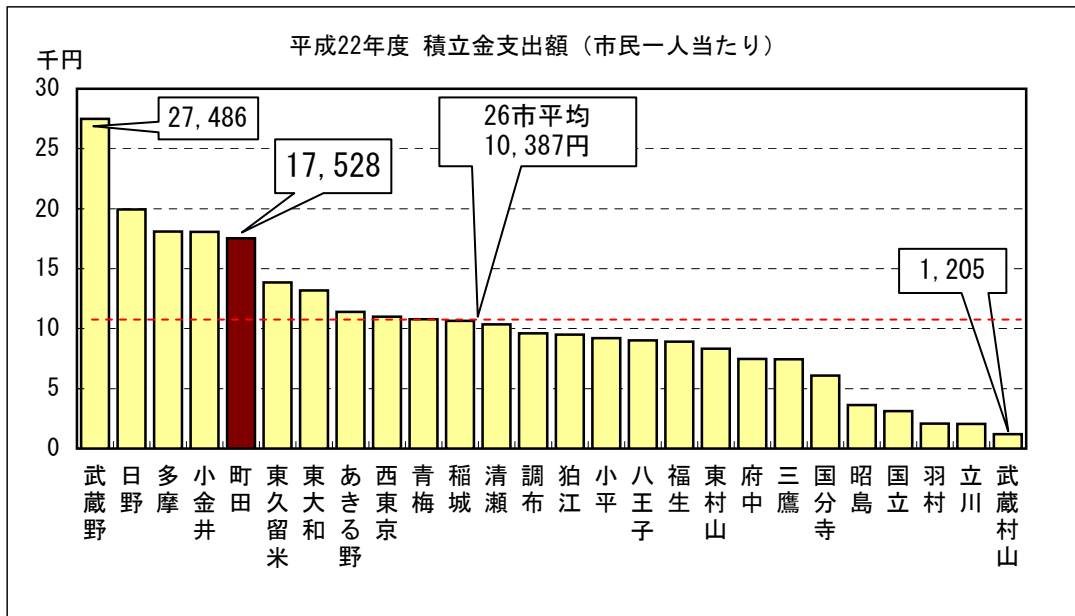
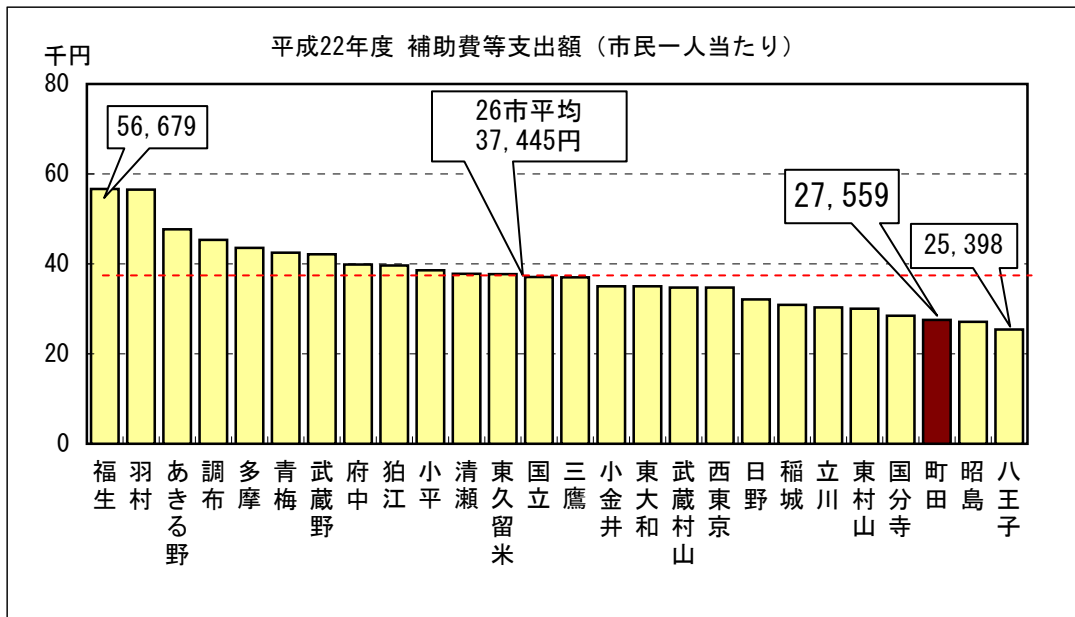
*各市のデータは、平成22年度地方財政状況調査の速報値を基に作成しています。



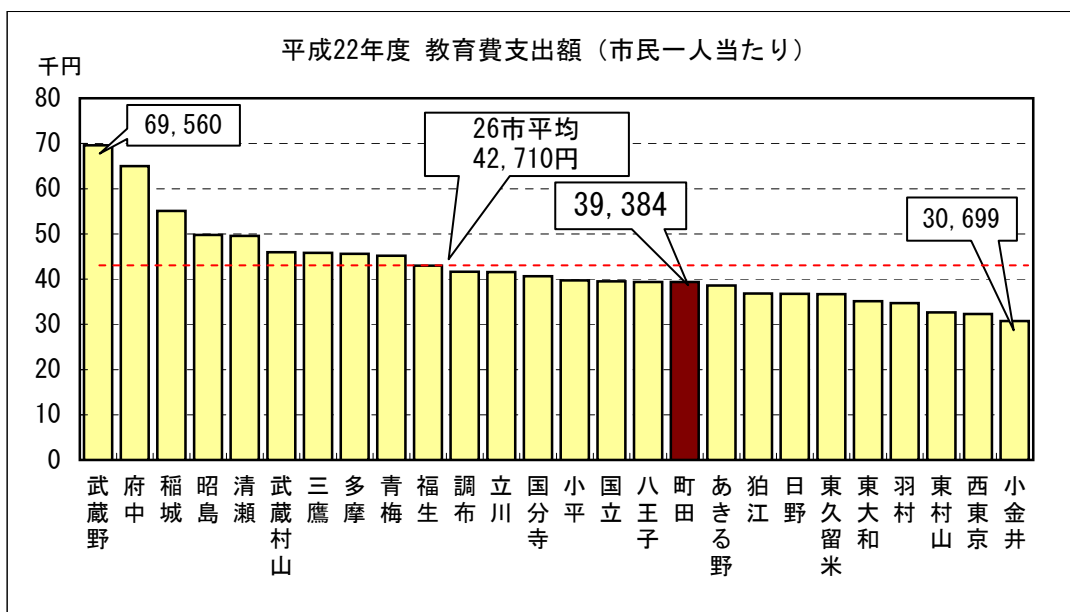
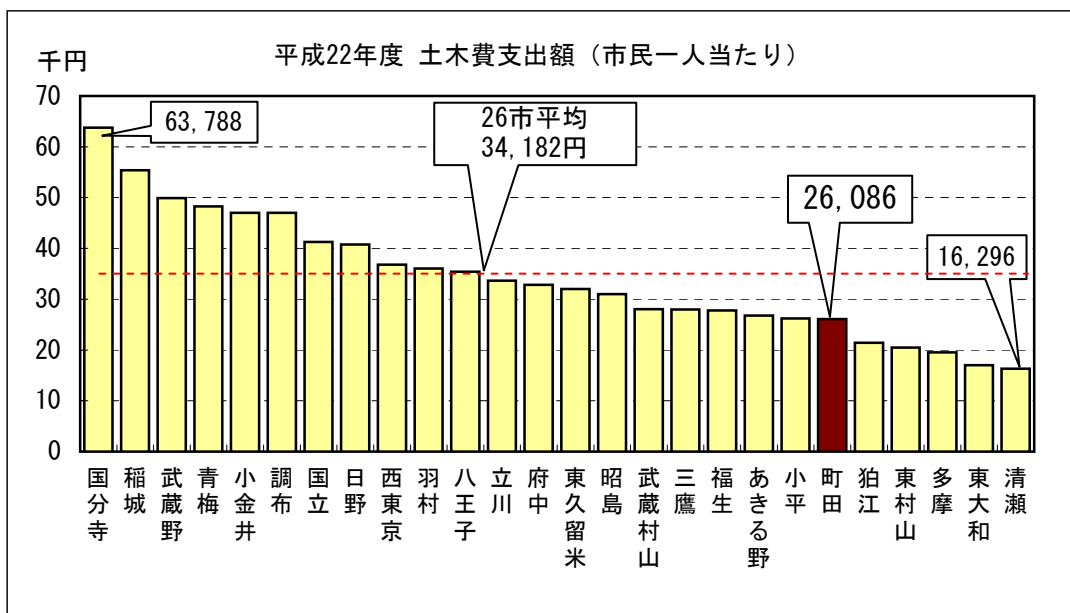
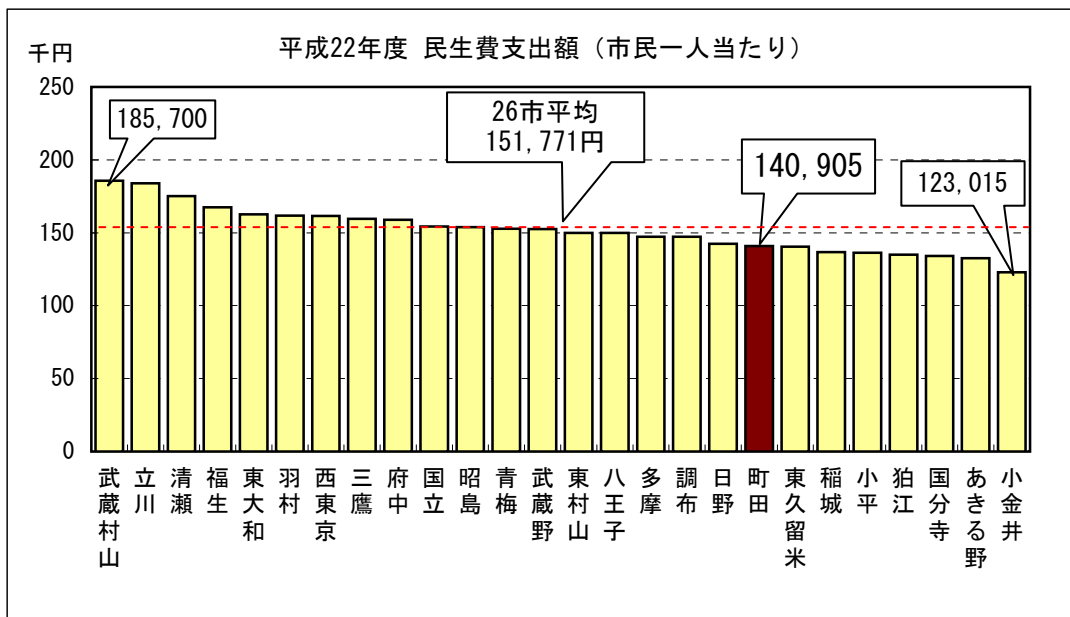
* 各市のデータは、平成22年度地方財政状況調査の速報値を基に作成しています。



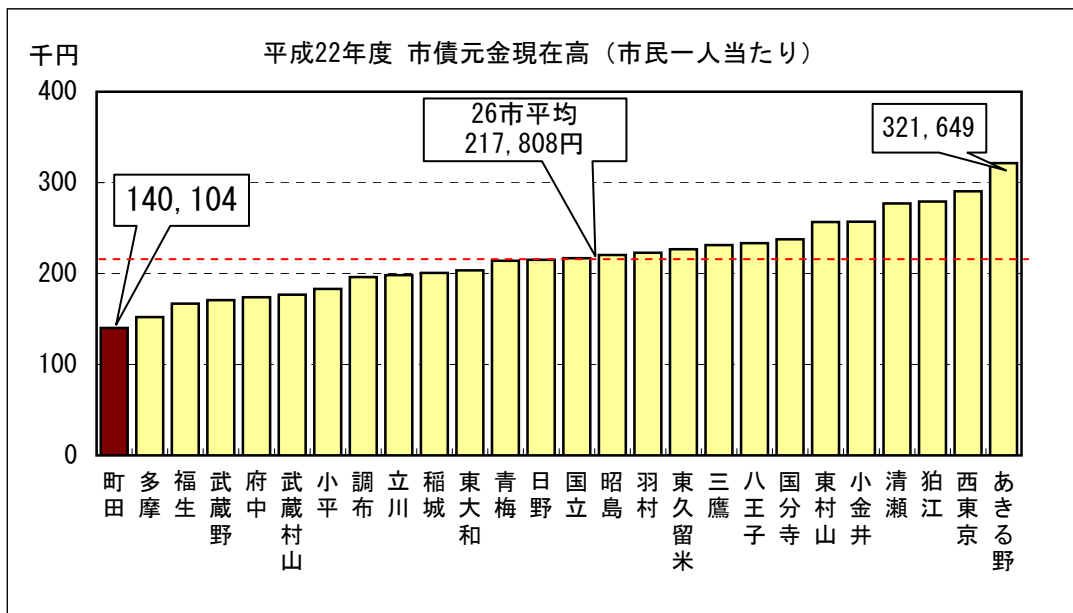
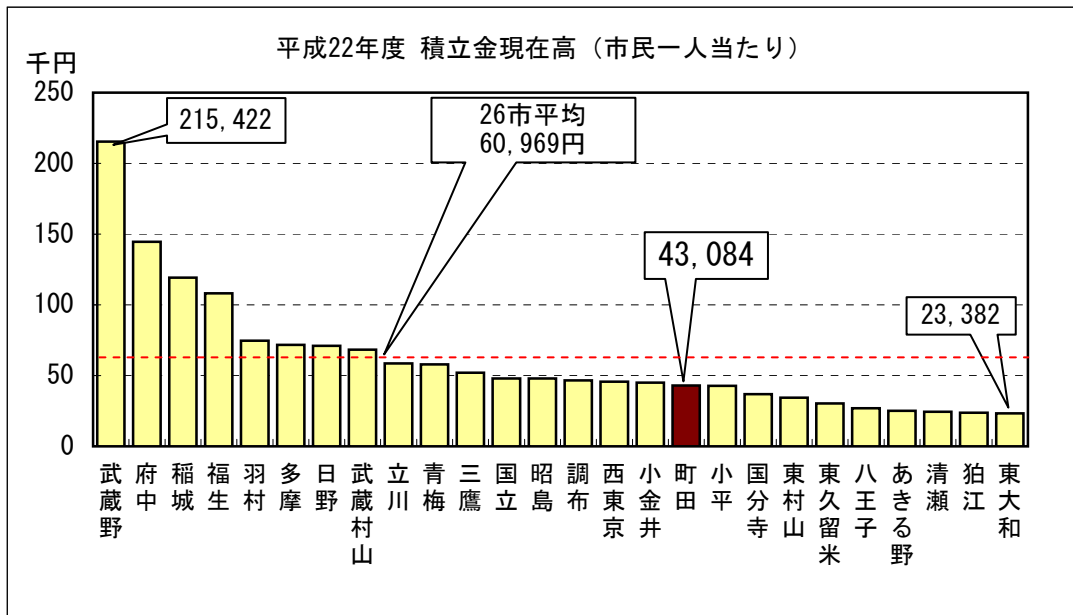
*各市のデータは、平成22年度地方財政状況調査の速報値を基に作成しています。



*各市のデータは、平成22年度地方財政状況調査の速報値を基に作成しています。



*各市のデータは、平成22年度地方財政状況調査の速報値を基に作成しています。



* 各市のデータは、平成22年度地方財政状況調査の速報値を基に作成しています。

4. 町田市の財務諸表4表

(1) 平成22年度普通会計財務諸表

普通会計貸借対照表

(平成23年3月31日現在)

科 目	金額 (千円)	科 目	金額 (千円)
資産の部		負債の部	
I 流動資産	13,584,537	I 流動負債	5,679,716
現金預金	3,483,350	還付未済金	0
未収金	3,825,276	地方債	5,031,670
税未収金	3,351,453	短期借入金	0
保険料未収金	0	未払金	0
その他未収金	473,823	賞与引当金	648,046
不納欠損引当金	△ 810,998	その他流動負債	0
基金積立金	7,079,472	II 固定負債	70,698,700
財政調整基金	7,079,472	地方債	53,769,193
短期貸付金	7,460	長期借入金	0
貸倒引当金	△ 23	退職手当引当金	16,929,507
その他流動資産	0	その他固定負債	0
II 固定資産	511,679,212		
1 事業用資産	351,870,657		
有形固定資産	351,870,657		
土地	189,004,165		
償却資産	162,866,492		
2 インフラ資産	142,331,855		
有形固定資産	142,331,855		
土地	98,987,954		
償却資産	43,343,901		
3 投資その他の資産	17,476,700		
有価証券及出資金	3,166,777		
長期貸付金	90,939		
貸倒引当金	△ 129		
その他債権	66,584		
基金積立金	14,152,529		
特定目的基金	11,002,529		
定額運用基金	3,150,000		
その他固定資産	0		
		負債の部合計	76,378,416
		純資産の部	
		純資産	448,885,333
		(うち当期純資産増減額)	77,197
		純資産の部合計	448,885,333
資産の部合計	525,263,749	負債及び純資産の部合計	525,263,749

注記 有形固定資産のうち売却可能資産

2,582,160 千円

普通会計行政コスト計算書

自 平成22年4月1日

至 平成23年3月31日

科 目	金額 (千円)
通常収支の部	
I 行政収支の部	
1 行政収入	111,708,320
地方税	66,687,949
地方譲与税	795,771
地方特例交付金	808,991
その他交付金等	5,480,915
地方交付税	317,989
保険料	0
国庫支出金	19,481,705
都支出金	13,132,620
分担金及負担金	924,436
使用料及手数料	2,466,279
財産収入	54,619
諸収入 (受託事業収入)	0
諸収入	1,299,554
寄附金	6,798
繰入金	250,694
その他行政収入	0
2 行政費用	114,489,169
人件費	19,015,627
物件費	17,738,046
維持補修費	984,125
扶助費	36,893,227
補助費等	11,558,885
繰出金	17,436,282
減価償却費	8,503,955
不納欠損引当金繰入額	△ 26,424
貸倒引当金繰入額	66
賞与引当金繰入額	648,046
退職手当引当金繰入額	1,737,334
その他行政費用	0
行政収支差額	△ 2,780,849
II 金融収支の部	
1 金融収入	27,301
受取利息及配当金	27,301
2 金融費用	938,258
公債費 (利子)	938,258
金融収支差額	△ 910,957
通常収支差額	△ 3,691,806
特別収支の部	
1 特別収入	223,304
固定資産売却益	223,304
その他特別収入	0
2 特別費用	184,853
固定資産売却損	0
固定資産除却損	0
災害復旧費	1,208
不納欠損額	183,645
貸倒損失	0
その他特別費用	0
特別収支差額	38,451
当期収支差額	△ 3,653,355

普通会計キャッシュ・フロー計算書

自 平成22年4月1日

至 平成23年3月31日

科 目	金額 (千円)
I 行政サービス活動	
税金等	73,771,005
地方税	66,367,339
地方譲与税	795,771
地方特例交付金	808,991
その他交付金	5,480,915
地方交付税	317,989
国庫支出金	19,481,705
都支出金	13,132,620
業務収入	4,932,812
保険料	0
分担金及負担金	916,856
使用料及手数料	2,467,805
財産収入	54,619
諸収入 (受託事業収入)	0
諸収入	1,236,040
寄附金	6,798
繰入金	250,694
金融収入	27,301
受取利息及配当金	27,301
行政支出	106,938,707
人件費	22,328,142
物件費	17,738,046
維持補修費	984,125
扶助費	36,893,227
補助費等	11,558,885
繰出金	17,436,282
金融支出	938,258
公債費 (利子)	938,258
特別支出	1,208
災害復旧事業支出	1,208
行政サービス活動収支差額	3,467,270

科 目	金額 (千円)
II 社会資本整備等投資活動	
国庫支出金等	4,187,978
国庫支出金	1,665,253
都支出金	2,057,464
分担金及負担金	6,928
繰入金等	458,333
財産収入	938,304
財産売払収入	938,304
基金繰入金	8,170,686
財政調整基金	5,567,709
特定目的基金	2,602,977
定額運用基金	0
貸付金元金回収収入	21,231
その他社会資本整備等投資活動収入	0
社会資本整備支出	12,115,579
投資的経費	12,115,579
基金積立金	7,356,324
財政調整基金	6,242,369
特定目的基金	1,113,955
定額運用基金	0
貸付金・出資金等	320,280
貸付金	17,280
繰出金 (他会計)	0
出資金	303,000
社会資本整備等投資活動収支差額	△ 6,473,984
行政活動キャッシュ・フロー収支差額	△ 3,006,714
III 財務活動	
財務活動収入	6,941,100
地方債	6,941,100
財務活動支出	5,043,100
公債費 (元金)	5,043,100
財務活動収支差額	1,898,000
収支差額合計	△ 1,108,714
前年度からの繰越金	4,592,064
形式収支	3,483,350

普通会計純資産変動計算書

自 平成22年4月
至 平成23年3月

(金額：(千円))

	純 資 産							合 計
	開始 残高 相当	国庫 支出 金	都 支 出 金	負 担 金 及 繰 入 金 等	受 贈 財 産 評 価 額	資 産 再 評 価 差 額	そ の 他 剰 余 金	
前期末残高	448,808,136							448,808,136
当期変動額	0	1,665,253	2,057,464	465,261	0	△ 457,426	△ 3,653,355	77,197
固定資産等の増減		1,665,253	2,057,464	465,261	0	△ 457,426		3,730,552
当期収支差額							△ 3,653,355	△ 3,653,355
当期末残高	448,808,136	1,665,253	2,057,464	465,261	0	△ 457,426	△ 3,653,355	448,885,333

(2) 有形固定資産目的別内訳表

有形固定資産目的別内訳表

(単位：千円)

◎有形固定資産目的別内訳	
(1) 生活インフラ・国土保全	258,873,522
(2) 教育	132,255,606
(3) 福祉	10,262,806
(4) 環境衛生	16,566,398
(5) 産業振興	4,641,685
(6) 消防	4,790,705
(7) 総務	64,229,630
小計	491,620,352
売却可能資産	2,582,160
有形固定資産合計	494,202,512

(3) 有形固定資産明細表

有形固定資産明細表(平成22年用)

(単位:千円)

区分	土地 A	償却資産				寄附された資産等		貸借対照表計上額	
		取得価額 B	減価償却累計額 C	うち当年度償却額	帳簿価格 D=B-C	土地 E	償却資産 F	A+D+E+F	うち資産評価差額
生活インフラ・国土保全	181,959,142	128,466,445	51,552,065	2,888,697	76,914,380			258,873,522	0
道路	18,933,144	49,452,768	18,514,961	1,015,927	30,937,807			49,870,951	
橋りょう	156,909	495,147	213,373	8,254	281,774			438,683	
河川	89,227	285,798	180,939	5,832	104,859			194,086	
砂防	0	0	0	0	0			0	
海岸保全	0	0	0	0	0			0	
港湾	0	0	0	0	0			0	
都市計画	160,988,019	67,208,786	28,808,779	1,580,823	38,400,007			199,388,026	0
街路	79,636,008	20,236,108	8,251,478	419,420	11,984,630			91,620,638	
都市下水道	172,666	293,599	258,768	6,621	34,831			207,497	
区画整理	10,472,942	30,409,891	11,573,653	750,413	18,836,238			29,309,180	
公園	70,673,095	16,207,815	8,691,425	403,206	7,516,390			78,189,485	
その他	33,308	61,373	33,455	1,163	27,918			61,226	
住宅	1,790,055	10,860,542	3,689,928	271,397	7,170,614			8,960,669	
空港	0	0	0	0	0			0	
その他	1,788	163,404	144,085	6,464	19,319			21,107	
教育	36,888,149	153,261,959	57,894,502	2,980,204	95,367,457			132,255,606	0
小学校	17,603,597	64,363,010	25,404,484	1,264,744	38,958,526			56,562,123	
中学校	14,722,063	42,340,872	16,588,483	814,100	25,752,389			40,474,452	
高等学校	0	0	0	0	0			0	
幼稚園	30,000	0	0	0	0			30,000	
特殊学校	0	0	0	0	0			0	
大学	0	0	0	0	0			0	
各種学校	67,527	136,424	101,748	2,728	34,676			102,203	
社会教育	2,710,144	20,139,269	7,244,718	401,359	12,894,551			15,604,695	
その他	1,754,818	26,282,384	8,555,069	497,273	17,727,315			19,482,133	
福祉	3,249,816	17,583,687	10,570,697	610,081	7,012,990			10,262,806	0
保育所	462,173	2,377,064	1,171,352	67,589	1,205,712			1,667,885	
その他	2,787,643	15,206,623	9,399,345	542,492	5,807,278			8,594,921	
環境衛生	3,869,344	41,161,784	28,464,730	1,090,473	12,697,054			16,566,398	0
清掃	2,920,866	39,695,668	27,366,641	1,051,655	12,329,027			15,249,893	0
ごみ処理	2,648,398	37,513,391	25,381,073	1,021,078	12,132,318			14,780,716	
し尿処理	265,136	2,073,266	1,921,881	26,477	151,385			416,521	
その他	7,332	109,011	63,687	4,100	45,324			52,656	
保健衛生	313,606	614,351	504,453	7,218	109,898			423,504	
その他	634,872	851,765	593,636	31,600	258,129			893,001	
産業振興	3,262,657	2,141,675	762,647	77,735	1,379,028			4,641,685	0
労働	0	0	0	0	0			0	
農林水産業	1,289,636	825,004	553,577	27,384	271,427			1,561,063	0
造林	0	0	0	0	0			0	
林道	0	0	0	0	0			0	
治山	0	0	0	0	0			0	
砂防	0	0	0	0	0			0	
漁港	0	0	0	0	0			0	
農業農村整備	18,245	347,204	328,674	12,508	18,530			36,775	
海岸保全	0	0	0	0	0			0	
その他	1,271,391	477,800	224,903	14,876	252,897			1,524,288	
商工	1,973,021	1,316,671	209,070	50,351	1,107,601			3,080,622	0
国立公園等	0	0	0	0	0			0	
観光	70,423	60,512	2,217	2,217	58,295			128,718	
その他	1,902,598	1,256,159	206,853	48,134	1,049,306			2,951,904	
消防(警察)	4,369,128	1,868,046	1,446,469	75,000	421,577			4,790,705	0
庁舎	0	0	0	0	0			0	
その他	4,369,128	1,868,046	1,446,469	75,000	421,577			4,790,705	
総務	51,811,723	27,364,256	14,946,349	781,765	12,417,907			64,229,630	0
庁舎等	7,496,651	8,850,283	3,031,423	129,312	5,818,860			13,315,511	
その他	44,315,072	18,513,973	11,914,926	652,453	6,599,047			50,914,119	
合計	285,409,959	371,847,852	165,637,459	8,503,955	206,210,393			491,620,352	0

※有形固定資産のうち売却可能資産 2,582,160千円は含まれていません。

(4) 平成 22 年度連結財務諸表

連結貸借対照表

(平成 23 年 3 月 31 日現在)

科 目	金額 (千円)	科 目	金額 (千円)
資産の部		負債の部	
I 流動資産	24,285,346	I 流動負債	11,872,161
現金預金	9,719,334	還付未済金	0
未収金	9,024,826	地方債	8,790,272
税未収金	3,351,453	短期借入金	994,000
保険料未収金	2,996,176	未払金	1,008,691
その他未収金	2,677,197	賞与引当金	881,675
不納欠損引当金	△ 2,107,449	その他流動負債	197,523
基金積立金	7,493,280	II 固定負債	144,237,677
財政調整基金	7,493,280	地方債	122,236,314
短期貸付金	7,460	長期借入金	748,500
貸倒引当金	△ 23	退職手当引当金	21,098,758
その他流動資産	147,918	その他固定負債	154,105
II 固定資産	723,878,961		
1 事業用資産	448,436,720		
有形固定資産	448,436,720		
土地	199,184,238		
償却資産	249,252,482		
2 インフラ資産	255,875,282		
有形固定資産	255,875,282		
土地	100,885,214		
償却資産	154,990,068		
3 投資その他の資産	19,566,959		
有価証券及出資金	334,427		
長期貸付金	120,893		
貸倒引当金	△ 129		
その他債権	66,584		
基金積立金	18,979,811		
特定目的基金	14,913,811		
定額運用基金	4,066,000		
その他固定資産	65,373		
III 繰延収益	405,477		
		負債の部合計	156,109,838
		純資産の部	
		純資産	592,459,946
		(うち当期純資産増減額)	△ 4,633,702
		純資産の部合計	592,459,946
資産の部合計	748,569,784	負債及び純資産の部合計	748,569,784

連結行政コスト計算書

自 平成22年4月1日

至 平成23年3月31日

科 目	金額 (千円)
通常収支の部	
I 行政収支の部	
1 行政収入	215,008,973
地方税	66,687,949
地方譲与税	795,771
地方特例交付金	808,991
その他交付金等	5,480,915
地方交付税	317,989
保険料	15,944,697
国庫支出金	32,204,681
都支出金	30,887,103
事業収入	17,478,679
分担金及負担金	32,766,508
使用料及手数料	8,032,193
財産収入	54,619
諸収入 (受託事業収入)	0
諸収入	1,500,178
寄附金	13,202
繰入金	0
その他行政収入	2,035,498
2 行政費用	218,993,712
人件費	28,292,630
物件費	29,205,751
維持補修費	1,424,002
扶助費	113,281,301
補助費等	21,916,689
繰出金	10,000
減価償却費	16,705,473
不納欠損引当金繰入額	△ 35,228
貸倒引当金繰入額	66
賞与引当金繰入額	881,675
退職手当引当金繰入額	1,775,587
その他行政費用	5,535,766
行政収支差額	△ 3,984,739
II 金融収支の部	
1 金融収入	34,413
受取利息及配当金	34,413
2 金融費用	2,768,232
公債費 (利子)	2,768,232
金融収支差額	△ 2,733,819
通常収支差額	△ 6,718,558
特別収支の部	
1 特別収入	246,373
固定資産売却益	223,304
その他特別収入	23,069
2 特別費用	619,786
固定資産売却損	0
固定資産除却損	12,231
災害復旧費	1,208
不納欠損額	583,246
貸倒損失	187
その他特別費用	22,914
特別収支差額	△ 373,413
当期収支差額	△ 7,091,971

連結キャッシュ・フロー計算書

自 平成22年4月1日

至 平成23年3月31日

科 目	金額 (千円)	科 目	金額 (千円)
I 行政サービス活動		II 社会資本整備等投資活動	
税金等	73,771,005	国庫支出金等	5,692,870
地方税	66,367,339	国庫支出金	2,736,153
地方譲与税	795,771	都支出金	2,340,266
地方特例交付金	808,991	分担金及負担金	141,163
その他交付金	5,480,915	繰入金等	475,288
地方交付税	317,989	財産収入	938,304
国庫支出金	32,204,681	財産売却収入	938,304
都支出金	30,887,103	基金繰入金	9,938,815
業務収入	77,399,189	財政調整基金	5,657,949
事業収入	17,456,484	特定目的基金	4,280,866
保険料	15,744,165	定額運用基金	0
分担金及負担金	32,758,928	貸付金元金回収収入	40,703
使用料及手数料	8,027,086	その他社会資本整備等投資活動収入	300,000
財産収入	54,619	社会資本整備支出	17,487,608
諸収入 (受託事業収入)	0	投資的経費	17,487,608
諸収入	1,692,419	基金積立金	8,251,781
寄附金	13,202	財政調整基金	6,334,401
繰入金	0	特定目的基金	1,917,380
その他の収入	1,652,286	定額運用基金	0
金融収入	34,413	貸付金・出資金等	332,370
受取利息及配当金	34,413	貸付金	29,370
行政支出	203,304,882	繰出金 (他会計)	0
人件費	32,090,058	出資金	303,000
物件費	29,133,996		
維持補修費	1,422,066	社会資本整備等投資活動収支差額	△ 9,161,067
扶助費	113,280,645	行政活動キャッシュ・フロー収支差額	△ 938,998
補助費等	21,912,405		
繰出金	10,084	III 財務活動	
繰出金	5,455,628	財務活動収入	11,753,000
金融支出	2,768,232	地方債	11,753,000
公債費 (利子)	2,768,232	財務活動支出	11,517,679
特別支出	1,208	公債費 (元金)	11,517,679
災害復旧事業支出	1,208	財務活動収支差額	235,321
行政サービス活動収支差額	8,222,069	収支差額合計	△ 703,677
		前年度からの繰越金	10,423,011
		形式収支	9,719,334

連結純資産変動計算書

自 平成22年4月

至 平成23年3月

(金額 : (千円))

	純 資 産
前期末残高	597,093,648
当期変動額	△ 4,633,702
固定資産等の増減	5,208,445
その他内部取引による増減	△ 2,982,585
当期収支差額	△ 7,091,971
その他の増減	232,409
当期末残高	592,459,946

連結貸借対照表内訳表①

(単位：千円)

	地方公共団体													(合計) A+B+C	(相殺消去等) D	市全体 (A+B+C+D) E	一部事務組合・広域連合		
	普通会計 A	公営企業会計		その他									東京都後期高齢者医療広域連合				東京たま広域資源循環組合	多摩ニュータウン環境組合	
		病院事業会計	(小計) B	国民健康保険事業会計	下水道事業会計	忠生土地区画整理事業会計(宅地造成事業分)	駐車場事業会計	老人保健医療事業会計	介護保険事業会計(保険事業勘定)	介護サービス事業会計	受託水道事業会計	後期高齢者医療事業会計							(小計) C
[資産の部]																			
I 流動資産	13,584,537	4,836,177	4,836,177	2,452,134	919,177	3,269	0	7,436	239,279	0	0	66,389	3,687,684	22,108,398	22,108,398	300,070	175,219	9,930	
現金預金	3,483,350	3,014,485	3,014,485	740,126	823,755	3,269	0	7,436	210,229	0	0	40,417	1,825,232	8,323,067	8,323,067	298,944	35,002	9,930	
未収金	3,825,276	1,787,742	1,787,742	2,872,739	107,088	0	0	0	113,815	0	0	32,145	3,125,787	8,738,805	8,738,805	1,126	0	0	
税未収金	3,351,453	0	0	0	0	0	0	0	0	0	0	0	3,351,453	3,351,453	0	0	0		
保険料未収金	0	0	0	2,850,216	0	0	0	0	113,815	0	0	32,145	2,996,176	2,996,176	0	0	0		
その他未収金	473,823	1,787,742	1,787,742	22,523	107,088	0	0	0	0	0	0	0	129,611	2,391,176	2,391,176	1,126	0	0	
不納欠損引当金	(810,998)	(31,933)	(31,933)	(1,160,731)	(11,666)	0	0	0	(84,765)	0	0	(6,173)	(1,263,335)	(2,106,266)	(2,106,266)	0	0	0	
基金積立金	7,079,472	0	0	0	0	0	0	0	0	0	0	0	0	7,079,472	7,079,472	0	94,652	0	
財政調整基金	7,079,472	0	0	0	0	0	0	0	0	0	0	0	0	7,079,472	7,079,472	0	94,652	0	
短期貸付金	7,460	0	0	0	0	0	0	0	0	0	0	0	0	7,460	7,460	0	0	0	
貸倒引当金	(23)	0	0	0	0	0	0	0	0	0	0	0	(23)	(23)	(23)	0	0	0	
その他流動資産	0	65,883	65,883	0	0	0	0	0	0	0	0	0	0	65,883	65,883	0	45,565	0	
II 固定資産	511,679,212	18,495,767	18,495,767	11,000	144,494,756	30,611,176	148,435	0	2,005,541	0	0	0	177,270,908	707,445,887	707,445,887	375,110	5,786,684	742,156	
1 事業用資産	351,870,657	18,492,873	18,492,873	0	32,251,713	30,611,176	148,435	0	0	0	0	0	63,011,324	433,374,854	433,374,854	9,720	5,739,880	656,366	
有形固定資産	351,870,657	18,492,873	18,492,873	0	32,251,713	30,611,176	148,435	0	0	0	0	0	63,011,324	433,374,854	433,374,854	9,720	5,739,880	656,366	
土地	189,004,165	1,472,331	1,472,331	0	1,052,767	0	80,888	0	0	0	0	0	1,133,655	191,610,151	191,610,151	0	1,694,270	34,567	
償却資産	162,866,492	17,020,542	17,020,542	0	31,198,946	30,611,176	67,547	0	0	0	0	0	61,877,669	241,764,703	241,764,703	9,720	4,045,610	621,799	
2 インフラ資産	142,331,855	0	0	0	112,213,602	0	0	0	0	0	0	0	112,213,602	254,545,457	254,545,457	0	0	0	
有形固定資産	142,331,855	0	0	0	112,213,602	0	0	0	0	0	0	0	112,213,602	254,545,457	254,545,457	0	0	0	
土地	98,987,954	0	0	0	1,897,260	0	0	0	0	0	0	0	1,897,260	100,885,214	100,885,214	0	0	0	
償却資産	43,343,901	0	0	0	110,316,342	0	0	0	0	0	0	0	110,316,342	153,660,243	153,660,243	0	0	0	
3 投資その他の資産	17,476,700	2,894	2,894	11,000	29,441	0	0	0	2,005,541	0	0	0	2,045,982	19,525,576	19,525,576	365,390	46,804	85,790	
有価証券及出資金	3,166,777	0	0	0	0	0	0	0	0	0	0	0	0	3,166,777	3,166,777	0	0	0	
長期貸付金	90,939	0	0	0	29,441	0	0	0	0	0	0	0	29,441	120,380	120,380	0	0	0	
貸倒引当金	(129)	0	0	0	0	0	0	0	0	0	0	0	(129)	(129)	(129)	0	0	0	
その他債権	66,584	0	0	0	0	0	0	0	0	0	0	0	66,584	66,584	66,584	0	0	0	
基金積立金	14,152,529	0	0	11,000	0	0	0	0	2,005,541	0	0	0	2,016,541	16,169,070	16,169,070	347,422	46,804	85,790	
特定目的基金	11,002,529	0	0	11,000	0	0	0	0	2,005,541	0	0	0	2,016,541	13,019,070	13,019,070	347,422	46,804	85,790	
定額運用基金	3,150,000	0	0	0	0	0	0	0	0	0	0	0	3,150,000	3,150,000	3,150,000	0	0	0	
その他固定資産	0	2,894	2,894	0	0	0	0	0	0	0	0	0	0	2,894	17,968	17,968	0	0	
III 繰延勘定	0	403,478	403,478	0	0	0	0	0	0	0	0	0	403,478	403,478	403,478	0	0	0	
資産合計	525,263,749	23,735,422	23,735,422	2,463,134	145,413,933	30,614,445	148,435	7,436	2,244,820	0	0	66,389	180,958,592	729,957,763	729,957,763	675,180	5,961,903	752,086	
[負債の部]																			
I 流動負債	5,679,716	1,792,001	1,792,001	9,652	2,550,278	342	0	310	10,738	74,856	8,309	3,717	2,658,202	10,129,919	10,129,919	1,455	265,574	39,240	
還付未済金	0	0	0	0	0	0	0	0	0	0	0	0	0	0	0	0	0	0	
地方債	5,031,670	840,756	840,756	0	2,521,637	0	0	0	0	74,856	0	0	2,596,493	8,468,919	8,468,919	0	264,128	38,833	
短期借入金	0	0	0	0	0	0	0	0	0	0	0	0	0	0	0	0	0	0	
未払金	0	742,417	742,417	0	0	0	0	0	0	0	0	0	0	742,417	742,417	433	0	0	
賞与引当金	648,046	160,344	160,344	9,652	28,641	342	0	310	10,738	0	8,309	3,717	61,709	870,099	870,099	1,022	1,446	407	
その他流動負債	0	48,484	48,484	0	0	0	0	0	0	0	0	0	48,484	48,484	48,484	0	0	0	
II 固定負債	70,698,700	17,834,466	17,834,466	219,617	51,743,556	8,316	0	9,612	209,349	404,338	258,938	115,355	52,969,081	141,502,247	141,502,247	427	1,330,398	90,033	
地方債	53,769,193	15,659,166	15,659,166	0	50,855,726	0	0	0	0	404,338	0	0	51,260,064	120,688,423	120,688,423	0	1,330,398	89,283	
長期借入金	0	0	0	0	0	0	0	0	0	0	0	0	0	0	0	0	0	0	
退職手当引当金	16,929,507	2,175,300	2,175,300	219,617	887,830	8,316	0	9,612	209,349	0	258,938	115,355	1,709,017	20,813,824	20,813,824	163	0	750	
その他固定負債	0	0	0	0	0	0	0	0	0	0	0	0	0	0	0	264	0	0	
負債合計	76,378,416	19,626,467	19,626,467	229,269	54,293,834	8,658	0	9,922	220,087	479,194	267,247	119,072	55,627,283	151,632,166	151,632,166	1,882	1,595,972	129,273	
[純資産の部]																			
純資産合計	448,885,333	4,108,955	4,108,955	2,233,865	91,120,099	30,605,787	148,435	(2,486)	2,024,733	(479,194)	(267,247)	(52,683)	125,331,309	578,325,597	578,325,597	673,298	4,365,931	622,813	
負債及び純資産合計	525,263,749	23,735,422	23,735,422	2,463,134	145,413,933	30,614,445	148,435	7,436	2,244,820	0	0	66,389	180,958,592	729,957,763	729,957,763	675,180	5,961,903	752,086	

連結純資産変動計算書 内訳表①

(単位：千円)

	地方公共団体													(合計) A+B+C	(相殺消去等) D	市全体 (A+B+C+D) E	一部事務組合・広域連合		
	普通会計 A	公営企業会計		その他									東京都後期高齢者医療広域連合				東京たま広域資源循環組合	多摩ニュータウン環境組合	
		病院事業会計	(小計) B	国民健康保険事業会計	下水道事業会計	忠生土地区画整理事業会計(宅地造成事業分)	駐車場事業会計	老人保健医療事業会計	介護保険事業会計(保険事業勘定)	介護サービス事業会計	受託水道事業会計	後期高齢者医療事業会計							(小計) C
前期末残高	448,808,136	4,172,516	4,172,516	2,239,725	90,692,470	31,858,007	155,959	318	2,678,494	△ 551,712	△ 289,183	65,371	126,849,449	579,830,101	579,830,101	934,974	4,408,051	651,864	
当期変動額	77,197	△ 63,561	△ 63,561	△ 5,860	427,629	△ 1,252,220	△ 7,524	△ 2,804	△ 653,761	72,518	21,936	△ 118,054	△ 1,518,140	△ 1,504,504	967,930	△ 261,676	△ 42,120	△ 4,226,483	
固定資産等の増減	3,730,552	220,876	220,876	0	2,932,482	250,862	0	0	0	72,518	0	0	3,255,862	7,207,290	△ 1,970,805	5,236,485	0	△ 2,521	△ 25,519
その他内部取引による増減	0	0	0	0	0	0	0	0	0	0	0	0	0	0	0	0	0	0	
当期収支差額	△ 3,653,355	△ 216,846	△ 216,846	△ 5,860	△ 2,504,853	△ 1,503,082	△ 7,524	△ 2,804	△ 653,761	0	21,936	△ 118,054	△ 4,774,002	△ 8,644,203	4,443,239	△ 4,200,964	△ 261,676	△ 39,599	△ 4,200,964
その他の増減	0	△ 67,591	△ 67,591	0	0	0	0	0	0	0	0	0	△ 67,591	△ 67,591	△ 67,591	0	0	0	
当期末残高	448,885,333	4,108,955	4,108,955	2,233,865	91,120,099	30,605,787	148,435	△ 2,486	2,024,733	△ 479,194	△ 267,247	△ 52,683	125,331,309	578,325,597	578,325,597	673,298	4,365,931	△ 3,574,619	

(空白ページ)

連結貸借対照表内訳表②

(単位：千円)

	一部事務組合・広域連合					第三セクター等											(単純合計)	(相殺消去等)	連結 (E+F+G+H)	
	南多摩斎場組合	東京都町村総合事務組合	東京都十一市競輪事業組合	東京都六市競艇事業組合	(合計) F	(財)町田市勤労者福祉サービスセンター	(財)町田市文化・国際交流財団	(株)町田まちづくり公社	エルム・スリー管理(株)	(株)町田センタービル	(福)町田市社会福祉協議会	(福)町田市福祉サービス協会	(社)町田市シルバー人材センター	町田市土地開発公社	町田市リサイクル公社	町田市観光コンベンション協会				(合計) G
[資産の部]																				
I 流動資産	7,691	129,990	33,806	210,165	866,871	4,638	54,098	502,704	32,063	32,736	155,264	303,436	123,751	94,763	0	6,624	1,310,077	24,285,346	24,285,346	
現金預金	7,691	4,666	33,806	16,333	406,372	1,569	52,118	472,198	32,060	19,878	130,846	140,056	42,739	94,763		3,668	989,895	9,719,334	9,719,334	
未収金	0	0	0	0	1,126	203	1,753	87	0	11,909	24,222	162,399	81,989	0	0	2,333	284,895	9,024,826	9,024,826	
税未収金	0	0	0	0	0	0	0	0	0	0	0	0	0	0	0	0	0	3,351,453	3,351,453	
保険料未収金	0	0	0	0	0	0	0	0	0	0	0	0	0	0	0	0	0	2,996,176	2,996,176	
その他未収金	0	0	0	0	1,126	203	1,753	87	0	11,909	24,222	162,399	81,989	0	0	2,333	284,895	2,677,197	2,677,197	
不納欠損引当金	0	0	0	0	0	0	0	0	0	0	0	0	(1,182)	0	0	(1)	(1,183)	(2,107,449)	(2,107,449)	
基金積立金	0	125,324	0	193,832	413,808	0	0	0	0	0	0	0	0	0	0	0	0	7,493,280	7,493,280	
財政調整基金	0	125,324	0	193,832	413,808	0	0	0	0	0	0	0	0	0	0	0	0	7,493,280	7,493,280	
短期貸付金	0	0	0	0	0	0	0	0	0	0	0	0	0	0	0	0	0	7,460	7,460	
貸倒引当金	0	0	0	0	0	0	0	0	0	0	0	0	0	0	0	0	0	(23)	(23)	
その他流動資産	0	0	0	0	45,565	2,866	227	30,419	3	949	196	981	205	0	0	624	36,470	147,918	147,918	
II 固定資産	2,652,236	560,512	720,543	307,223	11,144,464	400,480	545,421	4,181,982	53	69	380,117	1,664,586	100,437	1,011,980	103,000	3,070	8,391,195	726,981,546	(3,102,585)	723,878,961
1 事業用資産	2,648,482	495,560	163,538	151,585	9,865,131	0	0	4,180,264	53	69	1,882	0	26	1,011,980	0	2,461	5,196,735	448,436,720		448,436,720
有形固定資産	2,648,482	495,560	163,538	151,585	9,865,131	0	0	4,180,264	53	69	1,882	0	26	1,011,980	0	2,461	5,196,735	448,436,720		448,436,720
土地	1,963,254	73,951	0	0	3,766,042	0	0	2,796,065	0	0	0	0	0	1,011,980	0	0	3,808,045	199,184,238		199,184,238
償却資産	685,228	421,609	163,538	151,585	6,099,089	0	0	1,384,199	53	69	1,882	0	26	0	0	2,461	1,388,690	249,252,482		249,252,482
2 インフラ資産	0	0	0	0	0	0	0	0	0	0	0	1,329,825	0	0	0	0	1,329,825	255,875,282		255,875,282
有形固定資産	0	0	0	0	0	0	0	0	0	0	0	1,329,825	0	0	0	0	1,329,825	255,875,282		255,875,282
土地	0	0	0	0	0	0	0	0	0	0	0	0	0	0	0	0	100,885,214			100,885,214
償却資産	0	0	0	0	0	0	0	0	0	0	0	1,329,825	0	0	0	0	1,329,825	154,990,068		154,990,068
3 投資その他の資産	3,754	64,952	557,005	155,638	1,279,333	400,480	545,421	1,718	0	0	378,235	334,761	100,411	0	103,000	609	1,864,635	22,669,544	(3,102,585)	19,566,959
有価証券及出資金	0	0	0	0	0	20,485	0	0	0	0	249,750	0	0	0	0	0	270,235	3,437,012	(3,102,585)	334,427
長期貸付金	0	0	0	0	0	0	0	0	0	0	513	0	0	0	0	513	120,893			120,893
貸倒引当金	0	0	0	0	0	0	0	0	0	0	0	0	0	0	0	0	(129)			(129)
その他債権	0	0	0	0	0	0	0	0	0	0	0	0	0	0	0	0	0	66,584		66,584
基金積立金	3,754	64,952	557,005	136,708	1,242,435	377,102	545,000	0	0	0	111,371	331,583	100,250	0	103,000	0	1,568,306	18,979,811		18,979,811
特定目的基金	3,754	64,952	557,005	136,708	1,242,435	77,102	45,000	0	0	0	108,371	321,583	100,250	0	0	0	652,306	14,913,811		14,913,811
定額運用基金	0	0	0	0	0	300,000	500,000	0	0	0	3,000	10,000	0	0	103,000	0	916,000	4,066,000		4,066,000
その他固定資産	0	0	0	18,930	36,898	2,893	421	1,718	0	0	16,601	3,178	161	0	609	25,581	65,373			65,373
III 繰延勘定	0	0	0	0	0	0	0	1,999	0	0	0	0	0	0	0	1,999	405,477			405,477
資産合計	2,659,927	690,502	754,349	517,388	12,011,335	405,118	599,519	4,686,685	32,116	32,805	535,381	1,968,022	224,188	1,106,743	103,000	9,694	9,703,271	751,672,369	(3,102,585)	748,569,784
[負債の部]																				
I 流動負債	19,719	1,884	16,448	4,575	348,895	18,303	47,241	95,524	8,839	15,237	42,657	68,702	100,968	994,000	0	1,876	1,393,347	11,872,161		11,872,161
還付未済金	0	0	0	0	0	0	0	0	0	0	0	0	0	0	0	0	0	0	0	0
地方債	18,392	0	0	0	321,353	0	0	0	0	0	0	0	0	0	0	0	0	8,790,272		8,790,272
短期借入金	0	0	0	0	0	0	0	0	0	0	0	0	0	994,000	0	0	994,000	994,000		994,000
未払金	0	0	11,467	0	11,900	3,092	12,929	25,887	564	15,237	40,489	55,470	99,206	0	1,500	254,374	1,008,691			1,008,691
賞与引当金	1,327	1,884	915	4,575	11,576	0	0	0	0	0	0	0	0	0	0	0	881,675			881,675
その他流動負債	0	0	4,066	0	4,066	15,211	34,312	69,637	8,275	0	2,168	13,232	1,762	0	376	144,973	197,523			197,523
II 固定負債	146,902	14,710	67,482	120,770	1,770,722	136	0	461,311	0	0	220,228	392,831	8,436	0	1,766	1,084,708	144,357,677	(120,000)	144,237,677	
地方債	128,210	0	0	0	1,547,891	0	0	0	0	0	0	0	0	0	0	0	0	122,236,314		122,236,314
長期借入金	0	0	0	0	0	0	0	367,500	0	0	120,000	381,000	0	0	0	0	868,500	868,500	(120,000)	748,500
退職手当引当金	18,692	14,710	21,049	120,770	176,134	136	0	0	0	0	100,228	0	8,436	0	0	108,800	21,098,758			21,098,758
その他固定負債	0	0	46,433	0	46,697	0	0	93,811	0	0	0	11,831	0	0	1,766	107,408	154,105			154,105
負債合計	166,621	16,594	83,930	125,345	2,119,617	18,439	47,241	556,835	8,839	15,237	262,885	461,533	109,404	994,000	0	3,642	2,478,055	156,229,838	(120,000)	156,109,838
[純資産の部]																				
純資産合計	2,493,306	673,908	670,419	392,043	9,891,718	386,679	552,278	4,129,850	23,277	17,568	272,496	1,506,489	114,784	112,743	103,000	6,052	7,225,216	597,914,965	(5,455,019)	592,459,946
負債及び純資産合計	2,659,927	690,502	754,349	517,388	12,011,335	405,118	599,519	4,686,685	32,116	32,805	535,381	1,968,022	224,188	1,106,743	103,000	9,694	9,703,271	754,144,803	(5,575,019)	748,569,784

連結純資産変動計算書 内訳表②

(単位：千円)

	一部事務組合・広域連合					第三セクター等											(単純合計)	(相殺消去等)	連結 (E+F+G+H)	
	南多摩斎場組合	東京都町村総合事務組合	東京都十一市競輪事業組合	東京都六市競艇事業組合	(合計) F	(財)町田市勤労者福祉サービスセンター	(財)町田市文化・国際交流財団	(株)町田まちづくり公社	エルム・スリー管理(株)	(株)町田センタービル	(福)町田市社会福祉協議会	(福)町田市福祉サービス協会	(社)町田市シルバー人材センター	町田市土地開発公社	町田市リサイクル公社	町田市観光コンベンション協会				(合計) G
前期末残高	2,546,211	685,639	668,105	465,220	10,360,064	389,532	559,188	3,833,027	23,114	17,079	244,490	1,508,593	109,487	111,000	103,000	4,973	6,903,483	597,093,648		597,093,648
当期変動額	△ 52,905	△ 11,731	2,314	△ 73,177	△ 4,665,778	△ 2,853	△ 6,910	296,823	163	489	28,006	△ 2,104	5,297	1,743	0	1,079	321,733	△ 3,376,115		△ 8,831,134
固定資産等の増減	0	0	0	0	△ 28,040	0	0	0	0	0	0	0	0	0	0	0	5,208,445			5,208,445
その他内部取引による増減	0	0	0	0	0	0	0	0	0	0	0	0	0	0	0	0	0	△ 2,982,585		△ 2,982,585
当期収支差額	△ 52,905	△ 11,731	2,314	△ 73,177	△ 4,637,738	△ 2,853	△ 6,910	△ 3,177	163	489	28,006	△ 2,104	5,297	1,743	0	1,079	21,733	△ 8,816,969	△ 2,472,434	△ 11,289,403
その他の増減	0	0	0	0	0	0	0	300,000	0	0	0	0	0	0	0	0	300,000	232,409		232,409
当期末残高	2,493,306	673,908	670,419	392,043	5,694,286	386,679	552,278	4,129,850	23,277	17,568	272,496	1,506,489	114,784	112,743	103,000	6,052	7,225,216	593,717,533	△ 5,455,019	588,262,514

(空白ページ)

連結行政コスト計算書 内訳表①

(単位：千円)

	地方公共団体													一部事務組合・広域連合					
	普通会計	公営事業会計											(合計) A+B+C	(相殺消去等) D	市全体 (A+B+C+D) E	東京都後期高齢者医療広域連合	東京たま広域資源循環組合		
		公営企業会計		その他															
		病院事業会計	(小計) B	国民健康保険事業会計	下水道事業会計	忠生土地区画整理事業会計(宅地造成事業分)	駐車場事業会計	老人保健医療事業会計	介護保険事業会計(保険事業勘定)	介護サービス事業会計	受託水道事業会計	後期高齢者医療事業会計						(小計) C	
A																			
通常収支の部																			
I 行政収支の部																			
1 行政収入	111,708,320	12,309,678	12,309,678	39,261,726	6,600,482	0	96,861	16,412	20,349,586	14,796	1,617,338	4,064,451	72,021,652	196,039,650	△ 13,251,354	182,788,296	29,685,093	883,040	
地方税	66,687,949	0	0	0	0	0	0	0	0	0	0	0	0	66,687,949	0	66,687,949	0	0	
地方譲与税	795,771	0	0	0	0	0	0	0	0	0	0	0	0	795,771	0	795,771	0	0	
地方特例交付金	808,991	0	0	0	0	0	0	0	0	0	0	0	0	808,991	0	808,991	0	0	
その他交付金等	5,480,915	0	0	0	0	0	0	0	0	0	0	0	0	5,480,915	0	5,480,915	0	0	
地方交付税	317,989	0	0	0	0	0	0	0	0	0	0	0	0	317,989	0	317,989	0	0	
保険料	0	0	0	8,565,447	0	0	0	0	4,152,899	0	0	3,226,351	15,944,697	15,944,697	0	15,944,697	0	0	
国庫支出金	19,481,705	11,980	11,980	8,829,997	0	0	0	0	3,880,999	0	0	0	12,710,996	32,204,681	0	32,204,681	0	0	
都支出金	13,132,620	531,078	531,078	2,398,788	0	0	0	0	3,015,604	0	1,617,338	0	7,031,730	20,695,428	0	20,695,428	10,191,624	51	
事業収入	0	10,333,638	10,333,638	0	0	0	0	0	0	0	0	0	0	10,333,638	0	10,333,638	0	0	
分担金及負担金	924,436	0	0	12,626,015	0	0	15	0	6,007,714	0	0	0	18,633,744	19,558,180	0	19,558,180	19,222,126	829,868	
材料及手数料	2,466,279	0	0	0	5,415,483	0	96,861	0	0	0	0	0	5,512,344	7,978,623	0	7,978,623	0	0	
財産収入	54,619	0	0	0	0	0	0	0	0	0	0	0	0	54,619	0	54,619	0	0	
諸収入(受託事業収入)	0	0	0	0	0	0	0	0	0	0	0	0	0	0	0	0	0	0	
諸収入	1,299,554	0	0	0	0	0	0	0	0	0	0	0	0	1,299,554	0	1,299,554	0	52,207	
寄附金	6,798	0	0	0	0	0	0	0	0	0	0	0	0	6,798	0	6,798	0	0	
繰入金	250,694	1,350,000	1,350,000	6,700,644	951,959	0	8,703	3,287,239	14,796	0	679,702	11,643,043	13,243,737	△ 13,243,737	0	0	0	0	
その他行政収入	0	82,982	82,982	140,835	233,040	0	7,694	5,131	0	0	158,398	545,098	628,080	△ 7,617	620,463	271,343	914		
2 行政費用	114,489,169	12,174,516	12,174,516	38,979,517	7,659,837	1,503,082	104,385	19,216	20,937,809	1,414	1,595,402	4,177,442	74,978,104	201,641,789	△ 17,694,593	183,947,196	29,946,769	895,946	
人件費	19,015,627	5,597,471	5,597,471	263,518	716,310	16,885	0	8,260	304,595	0	241,674	90,535	1,641,777	26,254,875	0	26,254,875	16,213	23,272	
物件費	17,738,046	4,669,337	4,669,337	981,559	1,942,339	0	62,235	4	985,754	0	167,475	40,640	4,180,006	26,587,389	0	26,587,389	266,777	426,001	
維持補修費	984,125	68,331	68,331	0	252,340	0	3,011	0	0	1,414	5,135	0	261,900	1,314,356	0	1,314,356	0	74,451	
扶助費	36,893,227	0	0	27,617,270	0	0	0	656	19,721,358	0	0	0	47,339,284	84,232,511	0	84,232,511	29,154,604	217	
補助費等	11,558,885	0	0	9,938,516	49,269	0	0	0	0	0	1,140,894	3,566,449	14,695,128	26,254,013	△ 7,617	26,246,396	63,717	101,622	
繰出金	17,436,282	0	0	0	0	0	31,615	5,235	18,726	0	52,305	142,813	250,694	17,686,976	△ 17,686,976	0	0	0	
減価償却費	8,503,955	1,350,411	1,350,411	4,715,946	1,508,104	7,524	0	0	0	0	0	0	6,231,574	16,085,940	0	16,085,940	9,502	268,937	
不納欠損引当金繰入額	△ 26,424	367	367	△ 63,785	△ 3,558	0	0	0	△ 14,803	0	0	4,601	△ 77,545	△ 103,602	△ 103,602	△ 103,602	0	0	
貸倒引当金繰入額	66	0	0	0	0	0	0	0	0	0	0	0	0	66	66	66	0	0	
賞与引当金繰入額	648,046	160,344	160,344	9,652	28,641	342	0	310	10,738	0	8,309	3,717	61,709	870,099	0	870,099	1,022	1,446	
退職手当引当金繰入額	1,737,334	242,062	242,062	△ 60,343	△ 41,450	△ 22,249	0	1,199	△ 95,614	0	△ 20,390	14,405	△ 224,442	1,754,954	0	1,754,954	181	0	
その他行政費用	86,193	86,193	86,193	293,130	0	0	3,552	7,055	0	0	314,282	618,019	704,212	0	704,212	434,753	0		
行政収支差額	△ 2,780,849	135,162	135,162	282,209	△ 1,059,355	△ 1,503,082	△ 7,524	△ 2,804	△ 588,223	13,382	21,936	△ 112,991	△ 2,956,452	△ 5,602,139	4,443,239	△ 1,158,900	△ 261,676	△ 12,906	
II 金融収支の部																			
1 金融収入	27,301	1,887	1,887	0	0	0	0	0	0	0	0	0	0	29,188	0	29,188	0	0	
受取利息及配当金	27,301	1,887	1,887	0	0	0	0	0	0	0	0	0	0	29,188	0	29,188	0	0	
2 金融費用	938,258	327,843	327,843	0	1,440,107	0	0	0	13,382	0	0	0	1,453,489	2,719,590	0	2,719,590	0	26,693	
公債費(利子)	938,258	327,843	327,843	0	1,440,107	0	0	0	13,382	0	0	0	1,453,489	2,719,590	0	2,719,590	0	26,693	
金融収支差額	△ 910,957	△ 325,956	△ 325,956	0	△ 1,440,107	0	0	0	△ 13,382	0	0	0	△ 1,453,489	△ 2,690,402	0	△ 2,690,402	0	△ 26,693	
通常収支差額	△ 3,691,806	△ 190,794	△ 190,794	282,209	△ 2,499,462	△ 1,503,082	△ 7,524	△ 2,804	△ 588,223	0	21,936	△ 112,991	△ 4,409,941	△ 8,292,541	4,443,239	△ 3,849,302	△ 261,676	△ 39,599	
特別収支の部																			
1 特別収入	223,304	23,068	23,068	0	0	0	0	0	0	0	0	0	0	246,372	0	246,372	0	0	
固定資産売却益	223,304	0	0	0	0	0	0	0	0	0	0	0	0	223,304	0	223,304	0	0	
その他特別収入	0	23,068	23,068	0	0	0	0	0	0	0	0	0	0	23,068	0	23,068	0	0	
2 特別費用	184,853	49,120	49,120	288,069	5,391	0	0	0	65,538	0	0	5,063	364,061	598,034	0	598,034	0	0	
固定資産売却損	0	0	0	0	0	0	0	0	0	0	0	0	0	0	0	0	0	0	
固定資産除却損	0	11,452	11,452	0	0	0	0	0	0	0	0	0	0	11,452	0	11,452	0	0	
災害復旧費	1,208	0	0	0	0	0	0	0	0	0	0	0	0	1,208	0	1,208	0	0	
不納欠損額	183,645	35,540	35,540	288,069	5,391	0	0	0	65,538	0	0	5,063	364,061	583,246	0	583,246	0	0	
貸倒損失	0	0	0	0	0	0	0	0	0	0	0	0	0	0	0	0	0	0	
その他特別費用	0	2,128	2,128	0	0	0	0	0	0	0	0	0	0	2,128	0	2,128	0	0	
特別収支差額	38,451	△ 26,052	△ 26,052	△ 288,069	△ 5,391	0	0	0	△ 65,538	0	0	△ 5,063	△ 364,061	△ 351,662	0	△ 351,662	0	0	
当期収支差額	△ 3,653,355	△ 216,846	△ 216,846	△ 5,860	△ 2,504,853	△ 1,503,082	△ 7,524	△ 2,804	△ 653,761	0	21,936	△ 118,054	△ 4,774,002	△ 8,644,203	4,443,239	△ 4,200,964	△ 261,676	△ 39,599	

(空白ページ)

(空白ページ)

(空白ページ)

連結キャッシュ・フロー計算書内訳表②

(単位：千円)

	一部事務組合・広域連合					(合計) F	第三セクター等										(合計) G	(単純合計) E+F+G	(相殺消去等) H	連結 (E+F+G+H) I		
	多摩ニュータウン環境組合	南多摩斎場組合	東京都町村総合事務組合	東京都十一市競輪事業組合	東京都六市競艇事業組合		(財)町田市勤労福祉サービスセンター	(財)町田市文化・国際交流財団	(株)町田まちづくり公社	エルム・スリー管理(株)	(株)町田セントービル	(福)町田市社会福祉協議会	(福)町田市福祉サービス協会	(社)町田市シルバー人材センター	町田市土地開発公社	町田市リサイクル公社					町田市観光コンベンション協会	
I 行政サービス活動																						
税金等	0	0	0	0	0	0	0	0	0	0	0	0	0	0	0	0	0	0	0	0		
地方税	0	0	0	0	0	0	0	0	0	0	0	0	0	0	0	0	0	0	0	0		
地方譲与税	0	0	0	0	0	0	0	0	0	0	0	0	0	0	0	0	0	0	0	0		
地方特例交付金	0	0	0	0	0	0	0	0	0	0	0	0	0	0	0	0	0	0	0	0		
その他交付金	0	0	0	0	0	0	0	0	0	0	0	0	0	0	0	0	0	0	0	0		
地方交付税	0	0	0	0	0	0	0	0	0	0	0	0	0	0	0	0	0	0	0	0		
国庫支出金	0	0	0	0	0	0	0	0	0	0	0	0	0	0	0	0	0	0	0	0		
都支出金	0	0	0	0	0	10,191,675	0	0	0	0	0	0	0	0	0	0	0	0	0	0		
業務収入	100,599	113,871	87,442	1,661,848	3,188,761	25,528,826	18,630	346,482	607,605	11,785	117,865	664,183	1,209,583	1,141,446	928,889	158,508	55,277	5,260,253	86,182,440	△ 8,783,251	77,399,189	
事業収入	0	0	0	1,591,210	3,097,171	4,688,381	13,207	304,545	607,057	11,646	117,863	443,460	174,806	1,073,072	928,874	156,260	35,711	3,866,501	18,888,520	△ 1,432,036	17,456,484	
保険料	0	0	0	0	0	0	0	0	0	0	0	0	0	0	0	0	0	0	0	0	0	
分担金及負担金	95,033	62,964	25,354	250	20,235,595	0	0	0	0	0	0	0	0	0	0	0	0	0	0	0	0	
使用料及手数料	1	50,501	2,148	418	53,570	0	0	0	0	0	0	0	0	0	0	0	0	0	0	0	0	
財産収入	0	0	0	0	0	0	0	0	0	0	0	0	0	0	0	0	0	0	0	0	0	
諸収入(受託事業収入)	0	0	0	0	0	0	0	0	0	0	0	0	0	0	0	0	0	0	0	0	0	
諸収入	5,464	403	15,196	37,002	90,352	200,624	0	0	0	0	0	0	0	0	0	0	0	0	0	0	0	
寄附金	0	0	0	0	0	0	0	0	0	0	0	5,282	1,122	0	0	0	0	6,404	13,202	0	13,202	
繰入金	0	0	0	0	0	0	0	0	0	0	0	0	0	0	0	0	0	0	0	0	0	
その他の収入	101	3	44,744	33,218	486	350,656	5,423	41,937	548	139	2	215,441	1,033,655	68,374	15	2,248	19,566	1,387,348	1,976,234	△ 323,948	1,652,286	
金融収入	0	0	0	0	0	0	73	96	76	11	4	4,795	143	0	27	0	0	5,225	34,413	0	34,413	
受取利息及配当金	0	0	0	0	0	0	73	96	76	11	4	4,795	143	0	27	0	0	5,225	34,413	0	34,413	
行政支出	49,438	108,993	87,352	1,659,952	3,220,283	35,690,251	22,195	369,151	475,009	10,640	124,596	607,702	1,140,664	1,143,093	902,961	158,508	54,685	5,009,204	209,615,699	△ 6,310,817	203,304,882	
人件費	6,685	41,207	60,412	47,635	124,375	321,923	6,810	71,284	151,511	7,349	527	458,012	838,833	95,354	99,373	33,235	1,762,288	32,090,058	33,235	1,762,288	△ 106,460	32,090,058
物件費	23,865	58,000	11,113	253,186	818,130	1,857,068	4,161	293,165	235,436	2,349	6,467	134,667	283,984	977,391	57	51,242	2,009,146	30,406,062	△ 1,272,066	29,133,996		
維持補修費	16,505	9,551	0	0	100,507	0	2,127	10,163	75	0	1,841	4,317	349	0	730	248	19,850	1,435,369	△ 13,303	1,422,066		
扶助費	66	102	261	0	29,155,250	0	0	0	0	0	0	0	0	0	0	0	0	113,387,105	△ 106,460	113,280,645		
補助費等	2,317	133	13,101	84,560	239,076	504,526	0	2,575	65,887	520	467	1,837	244	1,569	85	7,163	124	80,471	26,831,393	△ 4,918,988	21,912,405	
繰出金	0	0	0	10,000	10,000	0	0	0	0	0	0	0	0	0	0	0	0	0	10,084	0	10,084	
その他の支出	0	0	2,465	1,264,571	2,038,702	3,740,977	11,224	0	12,012	347	117,135	11,345	13,286	68,430	902,819	0	851	1,137,449	5,455,628	0	5,455,628	
金融支出	3,028	1,509	0	53	31,283	0	0	12,050	0	0	0	5,300	9	0	0	0	0	17,359	2,768,232	0	2,768,232	
公債費(利子)	3,028	1,509	0	53	31,283	0	0	12,050	0	0	0	5,300	9	0	0	0	0	17,359	2,768,232	0	2,768,232	
特別支出	0	0	0	0	0	0	0	0	0	0	0	0	0	0	0	0	0	1,208	0	0	1,208	
災害復旧事業支出	0	0	0	0	0	0	0	0	0	0	0	0	0	0	0	0	0	1,208	0	0	1,208	
行政サービス活動収支差額	48,133	3,369	90	1,843	△ 31,522	△ 1,033	△ 3,492	△ 22,573	129,622	1,156	△ 6,727	61,276	63,762	△ 1,656	25,955	0	592	238,915	10,694,503	△ 2,472,434	8,222,069	
II 社会資本整備等投資活動																						
国庫支出金等	0	0	0	0	0	0	0	0	0	0	0	0	0	0	0	0	0	0	0	0	0	
国庫支出金	0	0	0	0	0	0	0	0	0	0	0	0	0	0	0	0	0	0	0	0	0	
都支出金	0	0	0	0	0	0	0	0	0	0	0	0	0	0	0	0	0	0	0	0	0	
分担金及負担金	0	0	0	0	0	0	0	0	0	0	0	0	0	0	0	0	0	0	0	0	0	
繰入金等	0	0	0	0	0	0	0	0	0	0	0	0	0	0	0	0	0	0	0	0	0	
財産収入	0	0	0	0	0	0	0	0	0	0	0	0	0	0	0	0	0	0	0	0	0	
財産売却収入	0	0	0	0	0	0	0	0	0	0	0	0	0	0	0	0	0	0	0	0	0	
基金繰入金	2,173	760	0	14,673	22,640	347,968	0	0	0	0	400,978	0	82,642	0	0	0	483,620	9,938,815	0	9,938,815		
財政調整基金	0	0	0	0	22,640	90,240	0	0	0	0	0	0	0	0	0	0	0	5,657,949	0	5,657,949		
特定目的基金	2,173	760	0	14,673	0	257,728	0	0	0	0	400,978	0	82,642	0	0	0	483,620	4,280,866	0	4,280,866		
定額運用基金	0	0	0	0	0	0	0	0	0	0	0	0	0	0	0	0	0	0	0	0	0	
貸付金元金回収収入	0	0	0	0	0	0	0	0	0	0	0	0	0	0	0	0	0	0	40,703	0	40,703	
その他社会資本整備等投資活動収入	0	0	0	0	0	0	0	0	300,000	0	0	0	0	0	0	0	0	300,000	300,000	0	300,000	
社会資本整備支出	0	0	0	65	10,685	0	0	3,156	0	0	1,336	373	0	0	1,746	6,611	17,487,608	0	17,487,608			
投資的経費	0	0	0	65	10,685	0	0	3,156	0	0	1,336	373	0	0	1,746	6,611	17,487,608	0	17,487,608			
基金積立金	4,650	676	1,771	20,881	270	331,890	0	0	0	0	401,472	25,000	61,122	0	0	0	487,594	8,251,781	0	8,251,781		
財政調整基金	0	0	0	0	270	92,032	0	0	0	0	0	0	0	0	0	0	0	6,334,401	0	6,334,401		
特定目的基金	4,650	676	1,771	20,881	0	239,858	0	0	0	0	401,472	25,000	61,122	0	0	0	487,594	1,917,380	0	1,917,380		
定額運用基金	0	0	0	0	0	0	0	0	0	0	0	0	0	0	0	0	0	0	0	0	0	
貸付金・出資金等	0	0	0	0	0	0	0	0	0	0	0	0	0	0	0	0	0	0	332,370	0	332,370	
貸付金	0	0	0	0	0	0	0	0	0	0	0	0	0	0	0	0	0	0	29,370	0	29,370	
繰出金(他会計)	0	0	0	0	0	0	0	0	0	0	0	0	0	0	0	0	0	0	0	0	0	
出資金	0	0	0	0	0	0	0	0	0	0	0	0	0	0	0	0	0	0	303,000	0	303,000	
社会資本整備等投資活動収支差額	△ 2,477	84	△ 1,771	△ 6,273	22,370	5,393	0	296,844	0	△ 1,830	△ 25,373	21,520	0	△ 1,746	289,415	△ 9,161,067	0	△ 9,161,067				
III 財務活動																						
財務活動収入	0	0	0	0	0	0	0	250,700	0	0	0	0	14,000	2,141,000	0	0	2,405,700	11,753,000	0	11,753,000		
地方債	0	0	0	0	0	0	0	250,700	0	0	0	0	14,000	2,141,000	0	0	2,405,700	11,753,000	0	11,753,000		
財務活動支出	45,180	4,295	0	0	314,490	0	0	593,000	19,500	0	0	26,500	14,000	2,154,000	0	0	2,807,000	11,517,679	0	11,517,679		
公債費(元金)	45,180	4,295	0	0	314,490	0	0	593,000	19,500	0	0	26,500	14,000	2,154,000	0	0	2,807,000	11,517,679	0	11,517,679		
財務活動収支差額	△ 45,180	△ 4,295	0	0	△ 314,490	0	0	△ 342,300	△ 19,500	0	0	△ 26,500	0	△ 13,000	0	0	△ 401,300	235,321	0	235,321		
収支差額合計	476	△ 842	△ 1,681	△ 4,430	△ 9,152	△ 310,130	△ 3,492	△ 22,573	75,166	△ 18,344	△ 6,727	59,446	11,889	19,864	12,955	0	△					

(空白ページ)