

付 属 資 料

1. 決算カード（普通会計）

(1) 平成21年度決算状況

団体コード	132098	市町村類型	IV-3
団体名	町田市	21年度交付税種地区分	I-6

人口		指定団体等の状況		事務の共同処理の状況		指数等		
国調	17年 405,541人 増減率(17年/12年) 7.4%	過疎山村 離島 不交付 広域行政圏	首都 近郊整備 既成市街地	<ごみ・し尿処理> 東京たま広域資源循環組合 多摩ニュータウン環境組合		基準財政需要額	48,287,953千円	
住民基本台帳	22.3.31 417,919人 対前年度増減率 0.6%			<収益事業> 東京都十一市競輪事業組合 東京都六市競艇事業組合		基準財政収入額	54,694,297千円	
	(参考) 65才以上人口 22.3.31 88,659人	面積 71.63 km ²		<その他> 東京市町村総合事務組合 南多摩畜場組合 東京都後期高齢者医療広域連合		標準財政規模	76,097,434千円	
決算収支の状況(千円)		平成21年度	平成20年度			うち臨時財政対策債発行可能額	4,310,505千円	
1. 歳入総額 A	131,219,616	129,483,662				財政力指数	単年度 (1.153 / 1.133)	
2. 歳出総額 B	126,627,552	120,008,014				実質収支比率	5.3%	
3. 歳入歳出差引額 (A-B) C	4,592,064	9,475,648				公債費比率	4.2%	
4. 翌年度へ繰り越すべき財源 D	594,156	6,898,301				起債制限比率	4.8%	
5. 実質収支 (C-D) E	3,997,908	2,577,347				公債費負担比率	8.0%	
6. 単年度収支 F	1,420,561	△ 613,545				経常収支比率	89.5%	
7. 積立金 G	3,919,145	3,774,284				地方債現在高 A (特定資金公共投資事業債除く)	56,902,863千円	
8. 繰上償還額 H	319,152	240,360				債務負担行為翌年度以降支出予定額 B	8,231,618千円	
9. 積立金取崩額 I	3,806,608	3,504,205				積立金現在高 C (うち財政調整基金)	18,896,363千円 (6,404,812)	
10. 実質単年度収支 (F+G+H-I) J	1,852,250	△ 103,106				A + B - C	46,238,118千円	
一般職員 (22.4.1 現在)		特別職等 (22.4.1 現在)				積立基金取崩額	6,201,936千円	
区分	職員数 A	4月分給料支払総額 B 千円	1人当り支給月額 B/A 円	区分	改定実施年月日	1人当り平均給料(報酬)月額 円	収益事業収入	40,000千円
一般職員	1,980	671,861	339,324	市町村長	17.1.1	1,060,000	健全化判断比率※	
うち技能労務職	345	123,376	357,612	副市町村長	17.1.1	900,000	実質赤字比率	- (11.25)%
教育公務員	3	1,388	462,667	収入役			連結実質赤字比率	- (16.25)%
消防職員	0	0		教育長	17.1.1	820,000	実質公債費比率	1.6 (25.0)%
臨時職員	3	1,306	435,333	議長	9.1.1	640,000	将来負担比率	- (350.0)%
合計	1,986	674,555	339,655	副議長	9.1.1	580,000		
営業状況	事業名	法適用	実質収支額 千円	普通会計からの繰入金 千円	職員数 人	議員定数 (36人)		
	国民健康保険(事業勘定)	有	735,506	3,649,566	36	加入世帯数	68,842世帯	
	老人保健医療	有	7,619	375,538	0	被保険者数	119,065人	
	介護保険(保険事業勘定)	有	92,794	3,188,355	43	1世帯当り保険税調定額	133,051円	
	後期高齢者医療	有	90,736	804,417	12	被保険者1人当り保険税調定額	76,929円	
	介護サービス事業	無	0	87,600	0	被保険者1人当り費用	327,594円	
	下水道事業	無	294,745	2,701,000	94	保険税(料)	8,687,187千円	
	駐車場事業	無	0	0	0	保険給付費	26,628,938千円	
	土地区画整理事業	無	8,244	666,574	3	老人保健拠出金	391,197千円	
	病院事業	有	△ 1,138,826	1,350,000	575	後期高齢者支援金等	5,099,307千円	
						前期高齢者納付金等	14,499千円	
						介護給付費納付金	1,802,535千円	

※ () 書きは、早期健全化基準である。

歳 入				性 質 別 歳 出						
区 分	決 算 額	構成比	経 常 一 般 財 源 等	区 分	決 算 額	構成比	充 当 一 般 財 源 等	経 常 経 費 充 当 一 財 等	経 常 収 支 比 率	
	千円	%	千円		千円	%	千円	千円	%	
地 方 税	67,992,884	51.8	63,317,016	89.4	人 件 費	23,100,520	18.2	21,684,102	21,255,933	28.8
地 方 譲 与 税	814,315	0.6	814,315	1.1	う ち 職 員 給	14,990,505	11.8	13,623,229	13,623,229	18.5
利 子 割 交 付 金	482,131	0.4	482,131	0.7	扶 助 費	28,295,704	22.4	8,681,588	8,588,782	11.7
配 当 割 交 付 金	145,944	0.1	145,944	0.2	公 債 費	7,143,407	5.6	7,008,163	6,689,011	9.1
株 式 等 譲 渡 所 得 割 交 付 金	61,793	0.1	61,793	0.1	元 利 償 還 金	7,143,407	5.6	7,008,163	6,689,011	9.1
地 方 消 費 税 交 付 金	4,190,216	3.2	4,190,216	5.9	一 時 借 入 金 利 子	0	0.0	0	0	0.0
ゴ ル フ 場 利 用 税 交 付 金	42,982	0.0	42,982	0.1	小 計	58,539,631	46.2	37,373,853	36,533,726	49.6
特 別 地 方 消 費 税 交 付 金	0	0.0	0	0.0	物 件 費	17,794,224	14.1	13,721,800	12,235,856	16.6
自 動 車 取 得 税 交 付 金	418,367	0.3	418,367	0.6	維 持 補 修 費	974,586	0.8	911,125	911,088	1.2
地 方 特 例 交 付 金 等	876,063	0.7	876,063	1.2	補 助 費 等	16,935,815	13.4	9,398,364	8,559,955	11.6
地 方 交 付 税	47,033	0.0	0	0.0	積 立 金	5,337,997	4.2	4,972,036		
普 通	0	0.0	0	0.0	投 資 ・ 出 資 ・ 貸 付 金	19,810	0.0	5,465	3,465	0.0
特 別	47,033	0.0			繰 出 金	13,595,432	10.7	11,663,340	7,725,089	10.5
交 通 安 全 対 策 特 別 交 付 金	77,487	0.1	77,487	0.1	前 年 度 繰 上 充 用 金	0	0.0	0		
国 有 提 供 施 設 交 付 金	0	0.0	0	0.0	投 資 的 経 費	13,430,057	10.6	5,376,851		
小 計	75,149,215	57.3	70,426,314	99.4	う ち 人 件 費	352,416	0.3	352,416	87,996,825	千円
分 担 金 ・ 負 担 金	906,270	0.7	0	0.0	普 通 建 設 事 業 費	13,430,057	10.6	5,376,851		
使 用 料	1,021,240	0.8	369,148	0.5	補 助	3,952,474	3.1	143,870		
手 数 料	1,753,649	1.3	0	0.0	単 独	9,477,064	7.5	5,232,462	65,969,179	千円
国 庫 支 出 金	16,036,654	12.2			そ の 他	519	0.0	519		
都 支 出 金	13,284,136	10.1			災 害 復 旧 事 業 費	0	0.0	0		
財 産 収 入	777,027	0.6	35,840	0.1	失 業 対 策 事 業 費	0	0.0	0		
寄 附 金	27,306	0.0			合 計	126,627,552	100.0	83,422,834		
繰 入 金	6,544,911	5.0								
繰 越 金	9,475,648	7.2								
諸 収 入	870,560	0.7	16,533	0.0						
地 方 債	5,373,000	4.1								
(うち減取補てん債特例分)	(0)	(0.0)								
(うち臨時財政対策債)	(2,850,000)	(2.2)								
合 計	131,219,616	100.0	70,847,835	100.0					93.1 %	

市 町 村				税 目 的 別 歳 出					
区 分	決 算 額	構成比	増 減 率	基 準 税 額 × 100 / 75	超 過 課 税 分 収 入 済 額	区 分	決 算 額	構成比	充 当 一 般 財 源 等
	千円	%	%	千円	千円		千円	%	千円
市 町 村 民 税	32,202,736	47.4	△ 1.6	32,412,732		議 会 費	598,887	0.5	598,874
個 人 分						総 務 費	23,913,484	18.9	16,601,157
法 人 分	2,837,686	4.2	△ 24.7	2,775,348	168,204	民 生 費	46,352,559	36.6	23,582,750
固 定 資 産 税	25,293,745	37.2	△ 0.7	24,709,173		衛 生 費	11,511,079	9.1	8,850,912
軽 自 動 車 税	264,770	0.4	3.5	275,028		労 働 費	559,230	0.4	344,109
市 町 村 た ば こ 税	1,930,295	2.8	△ 3.4	1,964,217		農 林 水 産 業 費	280,898	0.2	249,833
釦 産 税	0	0.0	0.0			商 工 費	707,220	0.6	515,798
特 別 土 地 保 有 税	0	0.0	皆 減			土 木 費	12,133,077	9.6	8,110,316
法 定 外 普 通 税	0	0.0	0.0			消 防 費	4,615,451	3.6	3,957,780
目 的 税	5,463,652	8.0	△ 0.2	767,711		教 育 費	18,076,586	14.3	13,019,519
入 湯 税	243	0.0	△ 52.0			災 害 復 旧 費	0	0.0	0
事 業 所 税	787,541	1.1	2.4	767,711		公 債 費	7,143,407	5.6	7,008,163
都 市 計 画 税	4,675,868	6.9	△ 0.6			諸 支 出 金	735,674	0.6	583,623
法 定 外 目 的 税	0	0.0	0.0			前 年 度 繰 上 充 用 金	0	0.0	0
旧 法 に よ る 税	0	0.0	0.0			合 計	126,627,552	100.0	83,422,834
合 計	67,992,884	100.0	△ 2.4	62,904,209	168,204				

平成 21 年 度 大 規 模 事 業 (単 位 : 百 万 円)				徴 収 率			
納 税 義 務 者 数	事 業 名	数	率	区 分	現 年 課 税 分	滞 納 繰 越 分	合 計
			%		%	%	%
個 人 均 等 割	小山中央小学校新設事業	2,171		市 町 村 税 合 計	(98.1)	(27.2)	(95.2)
	野津田陸上競技場整備事業	707					
	薬師池西公園用地購入事業	562					
	都計道 3・4・37 (鶴間) 築造事業	367					
	つくし野中学校大規模改造事業	356					
198,914 人	都計道 3・4・49 (相原町) 築造事業	315		市 町 村 民 税	97.6	25.1	93.6
	本町田東小学校施設防音事業	299					
	町田第一小学校施設防音事業	286					
法 人 税 割	本庁舎建設事業	271		純 固 定 資 産 税	98.5	33.1	96.8
	民間保育所整備支援事業	247					
11,717 人				国民健康保険税 (料)	89.6	16.7	72.4

(2) 平成20年度決算状況

団 体 コ ー ド		132098		市 町 村 類 型		IV-3	
団 体 名		町田市		20年度交付税種地区分		I-6	
人 口		指定団体等の状況		事務の共同処理の状況		指 数 等	
国 調	17年	405,541人	過疎山村 離島 不交付 広域行政圏	＜ごみ・し尿処理＞ 東京たま広域資源循環組合 多摩ニュータウン環境組合	基準財政需要額	48,445,971千円	
	増減率(17/12)	7.4%			基準財政収入額	56,232,763千円	
住 民 基 本 台 帳	21.3.31	415,289人	首都 近郊整備 既成市街地	＜収益事業＞ 東京都十一市競輪事業組合 東京都六市競艇事業組合	標準財政規模A	76,734,195千円	
	対前年度増減率	0.7%			臨時財政対策債発行可能額	2,777,339千円	
(参考)65才以上人口 21.3.31		85,835人	面積	71.63Km ²	財政力指数	単年度(1.160 1.161)	
決算収支の状況(千円)		平成20年度	平成19年度		実質収支比率	3.4%	
1.歳入総額	A	129,483,662	121,488,591		公債費比率	5.7%	
2.歳出総額	B	120,008,014	117,691,242		起債制限比率	5.7%	
3.歳入歳出差引額(A-B)	C	9,475,648	3,797,349		公債費負担比率	8.8%	
4.翌年度へ繰り越すべき財源	D	6,898,301	606,457		経常収支比率	88.1%	
5.実質収支(C-D)	E	2,577,347	3,190,892		地方債現在高 (特定資金公共投資事業債除く)	B 57,663,015千円	
6.単年度収支	F	△613,545	1,068,578		債務負担行為翌年度以降支出予定額	C 7,049,115千円	
7.積立金	G	3,774,284	3,793,022		積立金現在高 (うち財政調整基金)	D 19,760,302千円 (6,292,275)	
8.繰上償還額	H	240,360	0		B+C-D	44,951,828千円	
9.積立金取崩額	I	3,504,205	3,791,208		積立基金取崩額	5,175,398千円	
10.実質単年度収支(F+G+H-I)	J	△103,106	1,070,392		収益事業収入	15,000千円	
一 般 職 員 (21.4.1現在)				特 別 職 等 (21.4.1現在)			
区 分	職 員 数 A	4月分給料支払 総額 B千円	1人当り支給月 額 B/A円	区 分	改定実施年月日	1人当り平均給料 (報酬)月額 円	
一 般 職 員	2,000	697,651	348,826	市 町 村 長	17.1.1	1,060,000	
うち技能労務職	384	139,114	362,276	副 市 長	17.1.1	900,000	
教 育 公 務 員	3	1,365	455,000	収 入 役	17.1.1	810,000	
消 防 職 員	0	0	0	教 育 長	17.1.1	820,000	
臨 時 職 員	4	1,773	443,250	議 長	9.1.1	640,000	
合 計	2,007	700,789	1,247,076	副 議 長	9.1.1	580,000	
公 営 事 業 の 状 況	事 業 名	法 適 用	実 質 収 支 額 千円	普 通 会 計 か ら の 繰 入 金 千円	職 員 数 人	議 員 数 (36人)	
	国民健康保険事業 (事業勘定)	有	1,055,478	4,435,693	42	加入世帯数	
	老人保健医療事業	有	0	169,282	0	被保険者数 A	
	介護保険事業 (保険事業勘定)	有	1,394,124	2,983,932	44	うち退職者被保険者等 B	
	後期高齢者医療事業	有	122,219	714,955	13	退職者医療制度加入率 B/A*100	
	介護サービス事業	無	0	82,617	0	1世帯当り保険税調定額	
	下水道事業	無	176,569	2,618,226	96	被保険者1人当り保険税調定額	
	駐車場事業	無	0	0	0	被保険者1人当り費用	
	土地区画整理事業	無	21,031	836,953	3	保 險 税 (料)	
	病院事業	有	△1,779,827	1,350,000	559	保 險 給 付 費	
					老 人 保 健 拠 出 金		
					介 護 給 付 費 納 付 金		

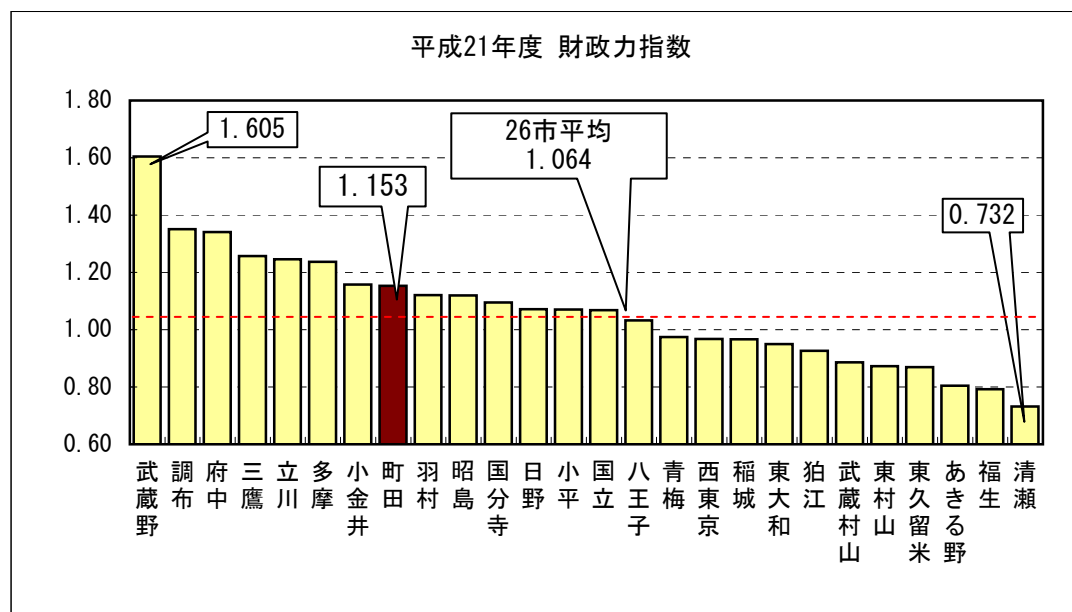
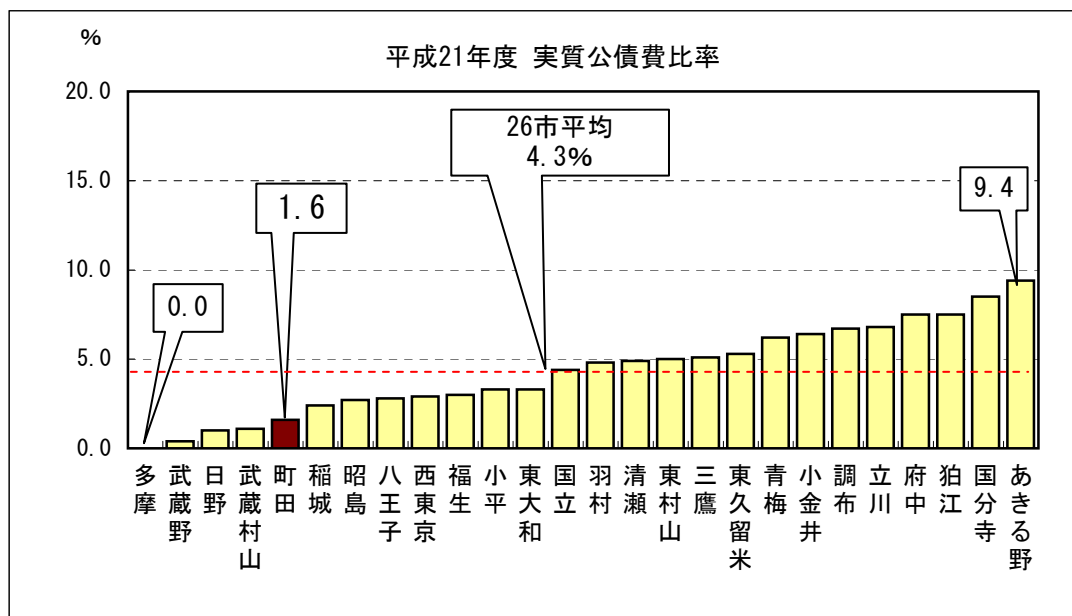
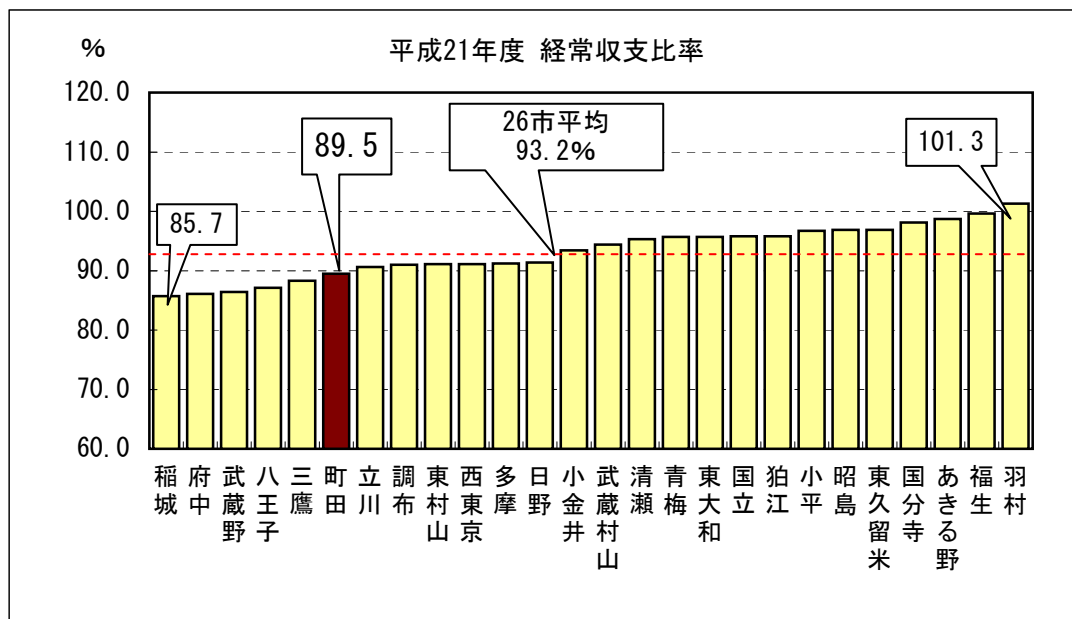
※ () 書きは、早期健全化基準である。

歳 入					性 質 別 歳 出					
区 分	決 算 額 千円	構 成 比 %	経 常 一 般 財 源 等 千円	構 成 比 %	区 分	決 算 額 千円	構 成 比 %	充 当 一 般 財 源 等 千円	経 常 経 費 充 当 一 財 等 千円	経 常 収 支 比 率 %
地 方 税	69,698,161	53.8	64,995,379	88.9	人 件 費	23,325,411	19.4	21,902,687	21,221,439	28.3
地 方 譲 与 税	862,204	0.7	862,204	1.2	うち職員給	15,574,815	13.0	14,176,312	14,176,312	18.9
利 子 割 交 付 金	623,548	0.5	623,548	0.9	扶 助 費	26,510,383	22.1	8,486,067	8,410,390	11.2
配 当 割 交 付 金	181,731	0.1	181,731	0.2	公 債 費	7,997,441	6.7	7,859,237	7,618,877	10.1
株 式 等 譲 渡 所 得 割 交 付 金	63,297	0.0	63,297	0.1	元 利 償 還 金	7,997,441	6.7	7,859,237	7,618,877	10.1
地 方 消 費 税 交 付 金	3,934,596	3.0	3,934,596	5.4	一 時 借 入 金 利 子	0	0.0	0	0	0.0
ゴ ル フ 場 利 用 税 交 付 金	45,552	0.0	45,552	0.1	小 計	57,833,235	48.2	38,247,991	37,250,706	49.6
特 別 地 方 消 費 税 交 付 金	0	0.0	0	0.0	物 件 費	16,745,063	13.9	13,053,795	11,930,530	15.9
自 動 車 取 得 税 交 付 金	860,495	0.7	860,495	1.2	維 持 補 修 費	909,346	0.8	751,145	751,145	1.0
地 方 特 例 交 付 金 等	987,849	0.8	987,849	1.3	補 助 費 等	12,488,745	10.4	9,966,226	9,092,158	12.1
地 方 交 付 税	45,575	0.0	0	0.0	積 立 金	5,587,978	4.7	5,529,304		
普 通	0	0.0	0	0.0	投 資 ・ 出 資 ・ 貸 付 金	33,200	0.0	18,340	1,340	0.0
特 別	45,575	0.0			繰 出 金	13,783,277	11.5	12,377,883	7,090,543	9.4
交 通 安 全 対 策 特 別 交 付 金	77,642	0.1	77,642	0.1	前 年 度 繰 上 充 用 金	0	0.0	0		
国 有 提 供 施 設 交 付 金	0	0.0	0	0.0	投 資 的 経 費	12,627,170	10.5	5,519,280		
小 計	77,380,650	59.7	72,632,293	99.4	うち人件費	293,366	0.2	293,366	89,152,520 千円	
分 担 金 ・ 負 担 金	762,204	0.6	0	0.0	普 通 建 設 事 業 費	12,532,967	10.4	5,472,377		
使 用 料	987,698	0.8	359,718	0.5	補 助	3,317,780	2.8	317,024	経 常 経 費 充 当 一 般 財 源 等	
手 数 料	2,016,290	1.6	0	0.0	単 独	9,215,187	7.6	5,155,353	66,116,422 千円	
国 庫 支 出 金	20,010,883	15.5			そ の 他	0	0.0	0		
都 支 出 金	11,818,963	9.1			災 害 復 旧 事 業 費	94,203	0.1	46,903	減 収 補 て ん 債 特 例 分 及 び 臨 時 財 政 対 策 債 を 歳 入 経 常 一 般 財 源 等 に 加 え な い 場 合 の 経 常 収 支 比 率	90.5 %
財 産 収 入	510,585	0.4	39,169	0.0	失 業 対 策 事 業 費	0	0.0	0		
寄 附 金	11,757	0.0			合 計	120,008,014	100.0	85,463,964		
繰 入 金	6,225,598	4.8								
繰 越 金	3,797,349	2.9								
諸 収 入	1,230,785	0.9	52,053	0.1						
地 方 債	4,730,900	3.7								
(うち減収補てん債特例分)	(0)	(0.0)								
(うち臨時財政対策債)	(2,000,000)	(1.5)								
合 計	129,483,662	100.0	73,083,233	100.0						

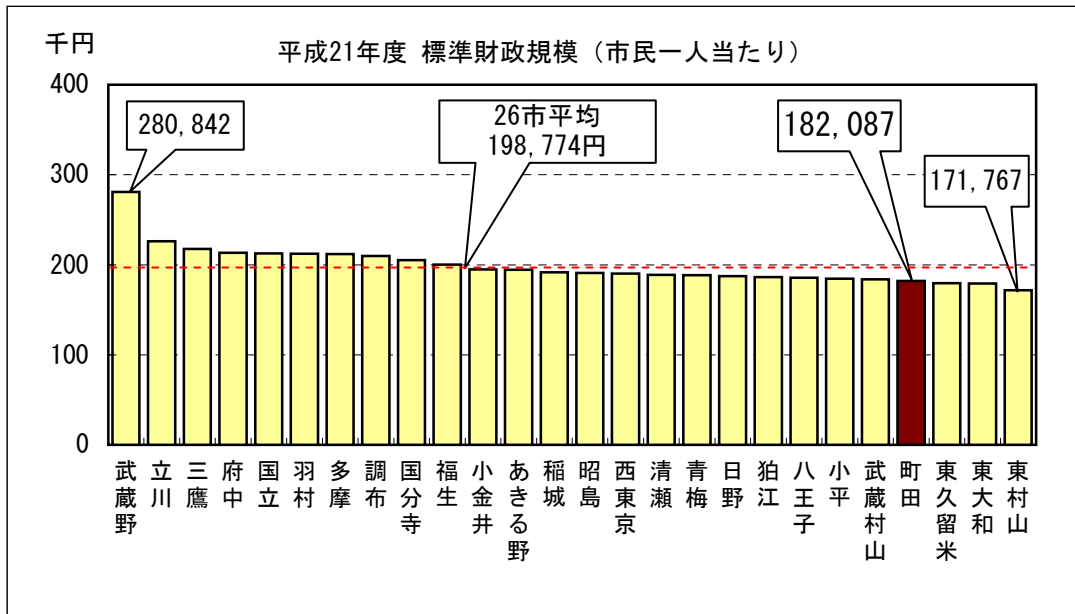
市 町 村 税					目 的 別 歳 出				
区 分	決 算 額 千円	構 成 比 %	増 減 率 %	基 準 税 額 × 100 75 千円	超 過 課 税 分 収 入 済 額 千円	区 分	決 算 額 千円	構 成 比 %	充 当 一 般 財 源 等 千円
市 町 村 民 税	32,742,286	47.0	1.1	33,371,361		議 会 費	646,401	0.5	646,382
個 人 分						総 務 費	18,403,660	15.3	15,984,830
法 人 分	3,768,771	5.4	△ 12.5	4,150,955	288,445	民 生 費	45,095,981	37.6	23,741,080
固 定 資 産 税	25,460,173	36.5	0.5	24,771,857		衛 生 費	11,597,078	9.7	9,157,806
軽 自 動 車 税	255,713	0.4	4.8	258,409		労 働 費	402,712	0.3	394,607
市 町 村 た ば こ 税	1,997,921	2.9	△ 1.5	1,985,435		農 林 水 産 業 費	253,192	0.2	231,357
釩 産 税	0	0.0	0.0			商 工 費	843,789	0.7	708,795
特 別 土 地 保 有 税	692	0.0	皆 増			土 木 費	12,276,514	10.2	9,212,770
法 定 外 普 通 税	0	0.0	0.0			消 防 費	4,642,159	3.9	4,186,907
目 的 的 税	5,472,605	7.8	0.0	756,375		教 育 費	17,567,368	14.6	13,257,573
入 湯 税	506	0.0	△ 19.7			災 害 復 旧 費	94,203	0.1	46,903
事 業 所 税	769,317	1.1	1.6	756,375		公 債 費	7,997,441	6.7	7,859,237
都 市 計 画 税	4,702,782	6.7	△ 0.3			諸 支 出 金	187,516	0.2	35,717
法 定 外 目 的 的 税	0	0.0	0.0			前 年 度 繰 上 充 用 金	0	0.0	0
旧 法 に よ る 税	0	0.0	0.0			合 計	120,008,014	100.0	85,463,964
合 計	69,698,161	100.0	△ 0.1	65,294,392	288,445				

平成20年度大規模事業 (単位:百万円)					徴 収 率			
納 税 義 務 者 数	事 業 名	単 位	数	単 位	区 分	現 年 課 税 分 %	滞 納 繰 越 分 %	合 計 %
個人均等割	函師小学校新設事業		1,854		市 町 村 税 合 計 (徴収猶予分除く)	98.2	28.2	95.8
	小山地区中学校新設事業 (用地購入)		1,222					
	相原駅西口広場整備事業		496					
197,176 人	小山中央小学校新設事業		483		市 町 村 民 税	97.5	25.5	94.3
	森野市民の森用地購入事業		466					
	子どもセンター整備事業		312					
法人税割	南町田駅北口広場整備事業		306		純 固 定 資 産 税	98.8	35.0	97.3
	本町田東小学校防音事業		259					
	原町田市民の森用地購入事業		237					
11,093 人	市民ホール改修事業		232		国 民 健 康 保 険 税 (料)	90.5	17.9	73.1

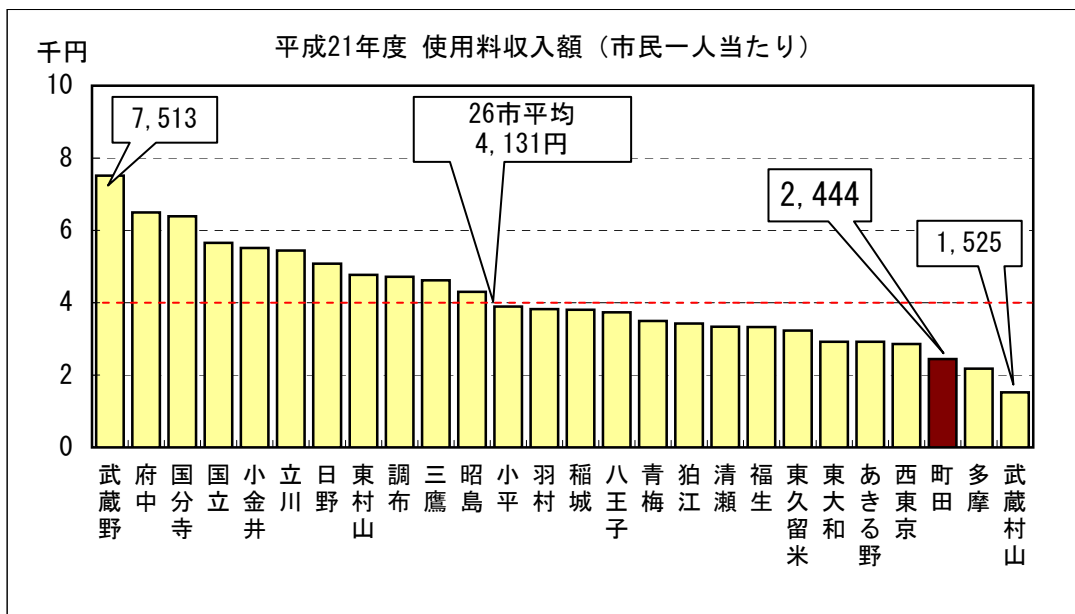
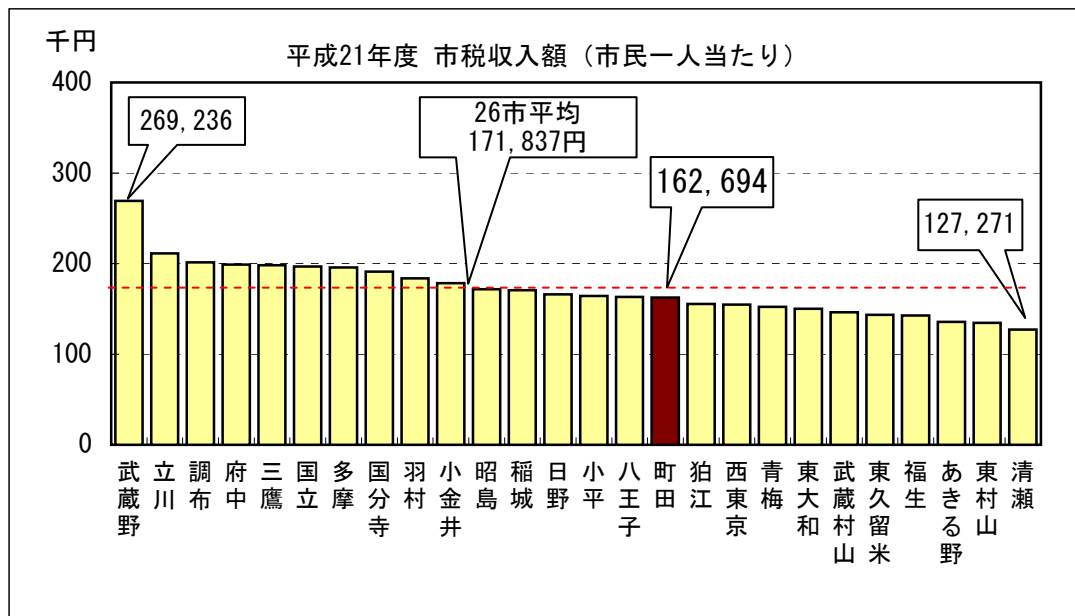
2. 多摩26市の中の町田市（財政指標比較）



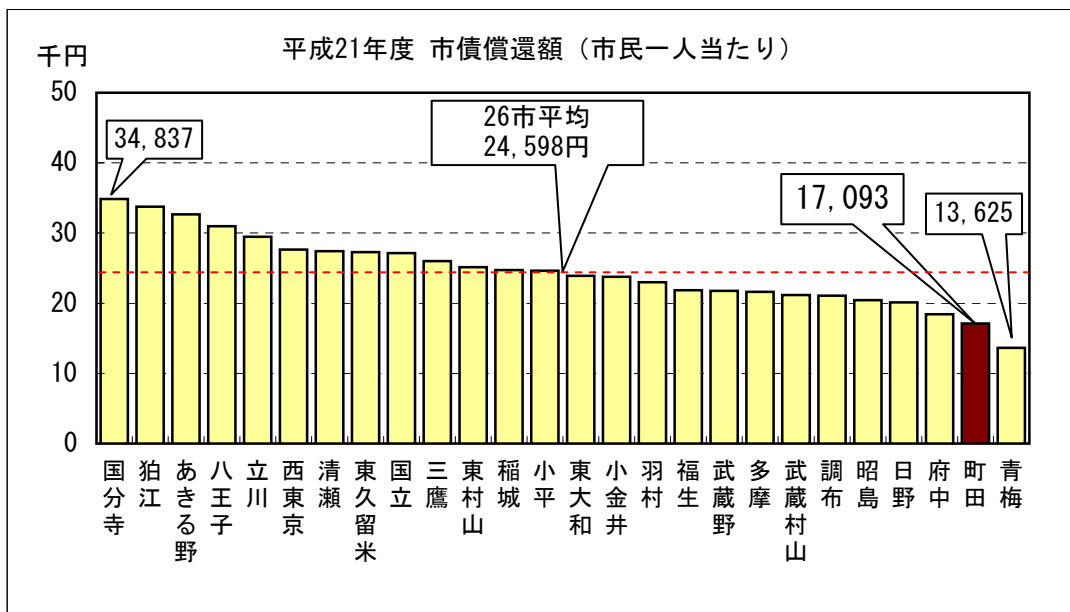
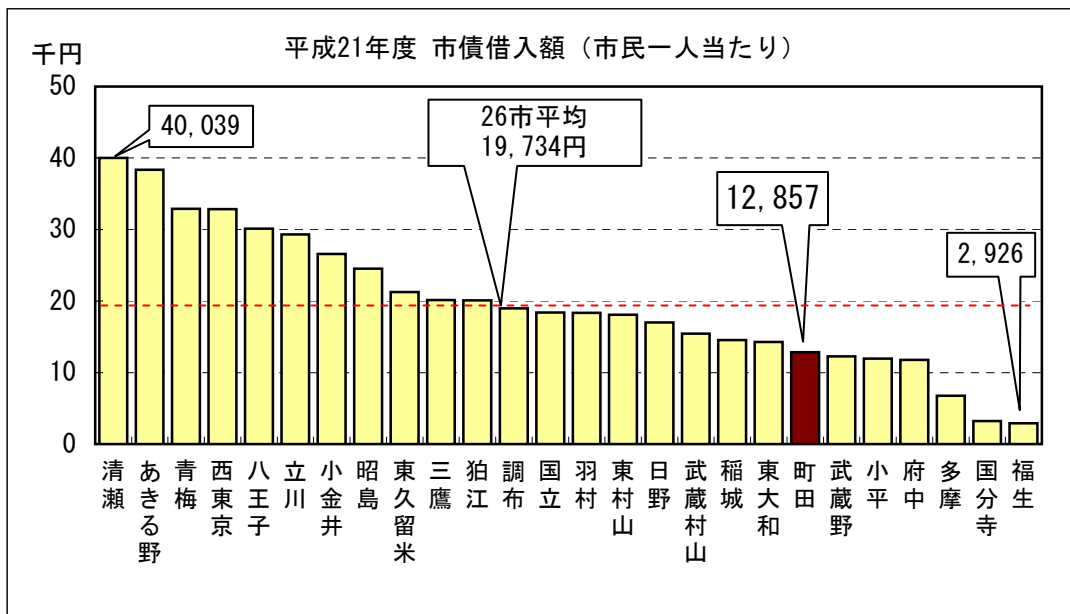
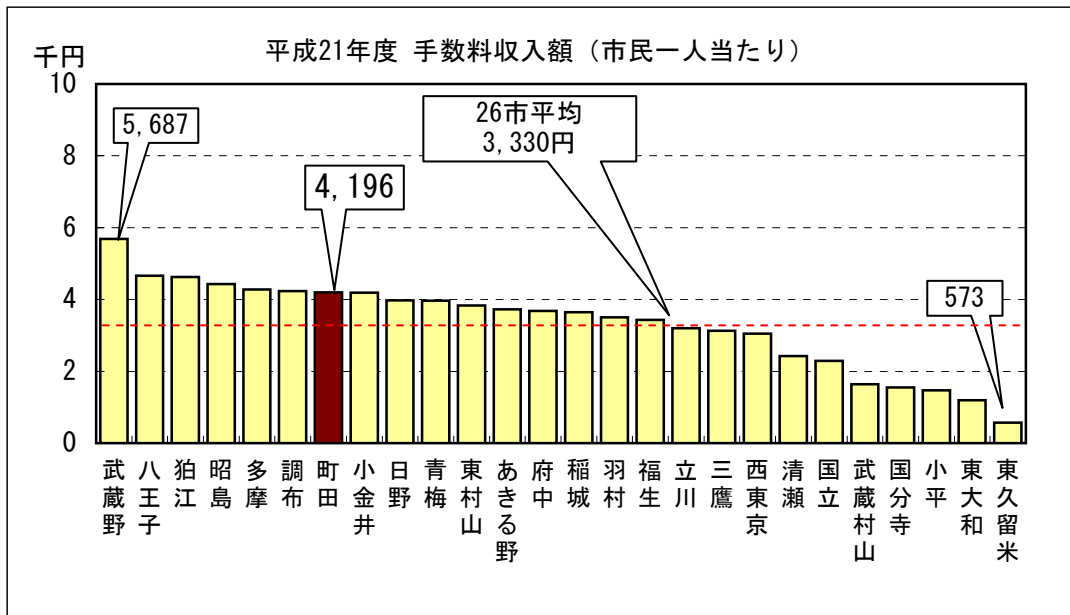
* 各市のデータは、平成21年度地方財政状況調査の速報値を基に作成しています。



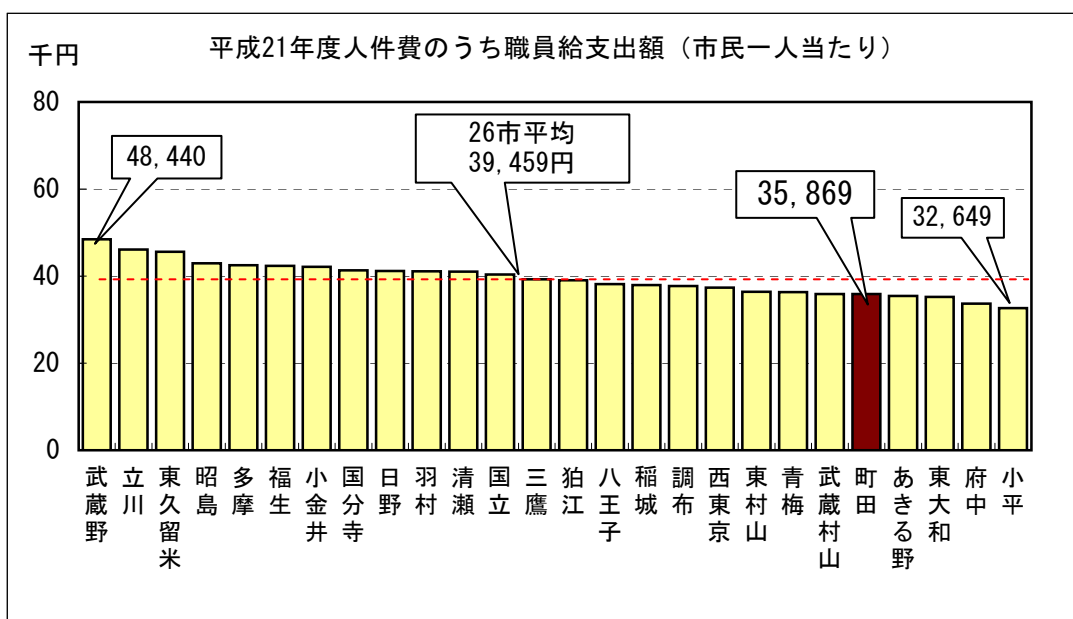
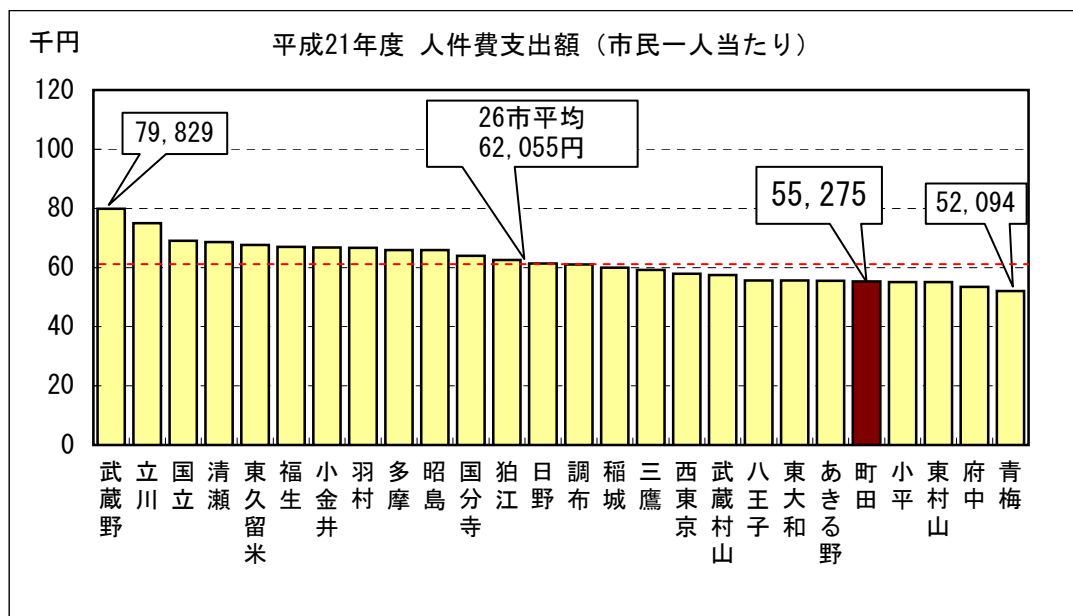
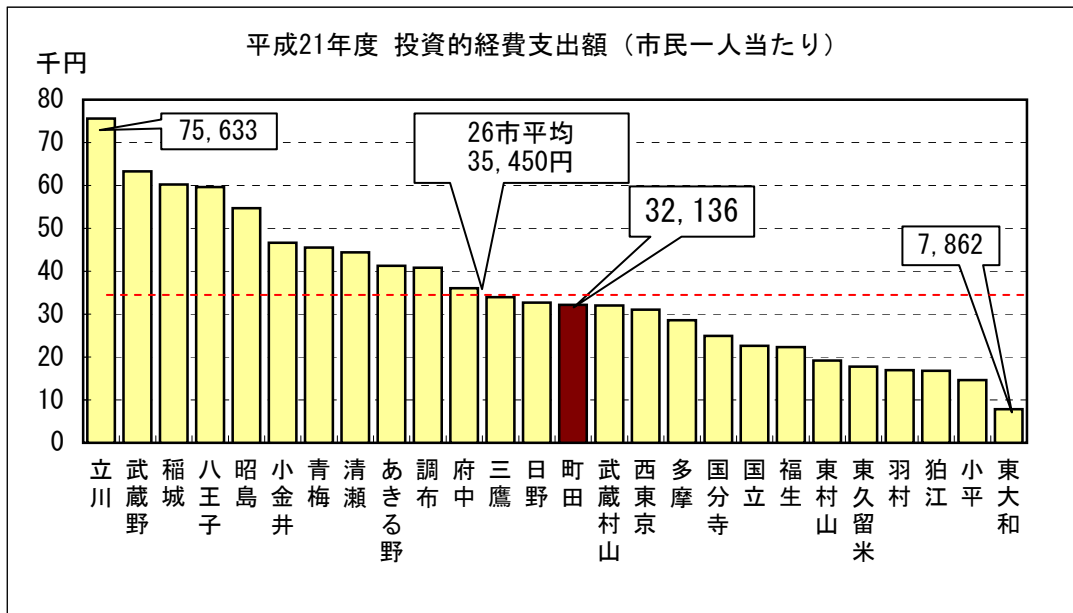
3. 多摩26市の中の町田市（市民一人当たり普通会計決算額比較）



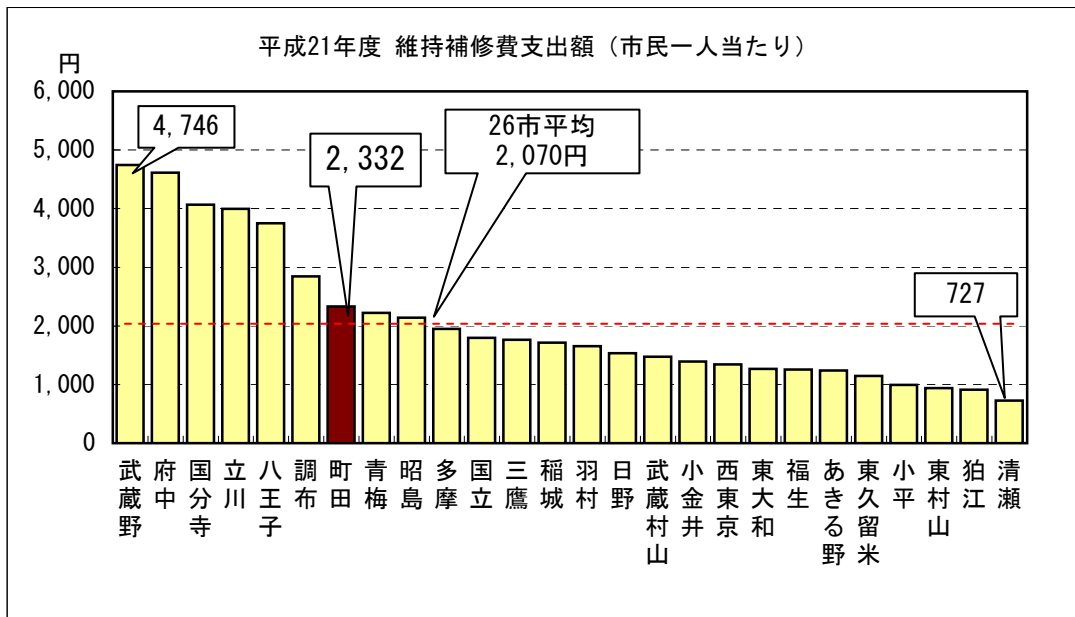
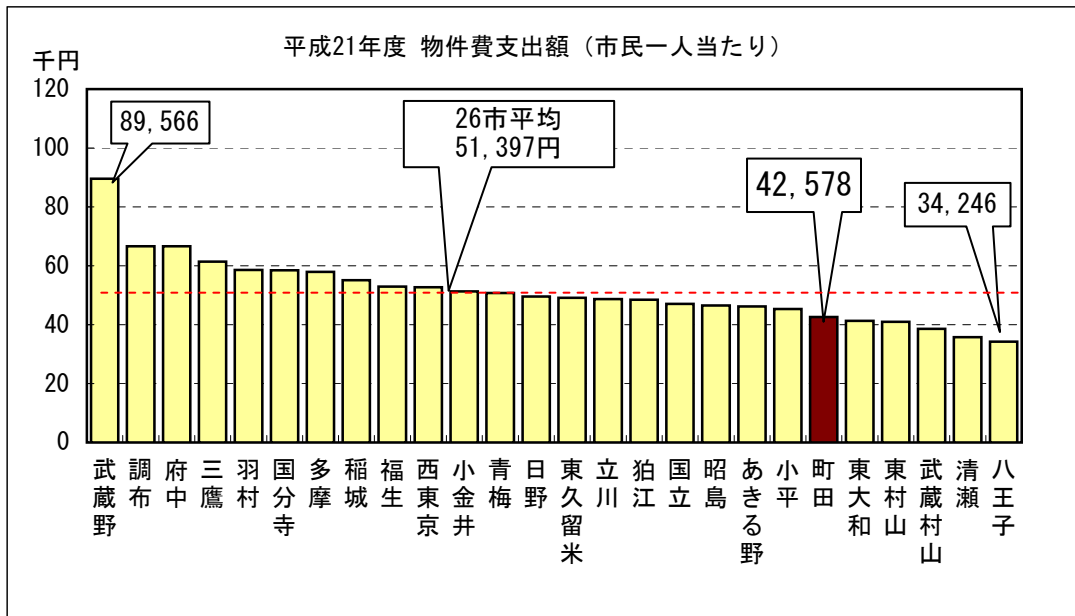
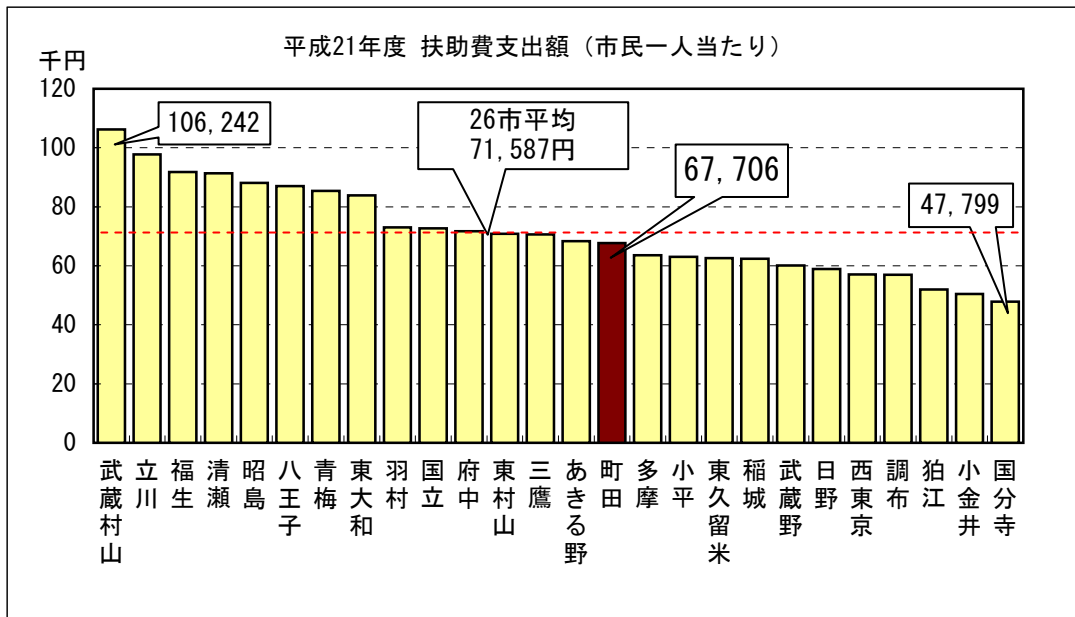
* 各市のデータは、平成21年度地方財政状況調査の速報値を基に作成しています。



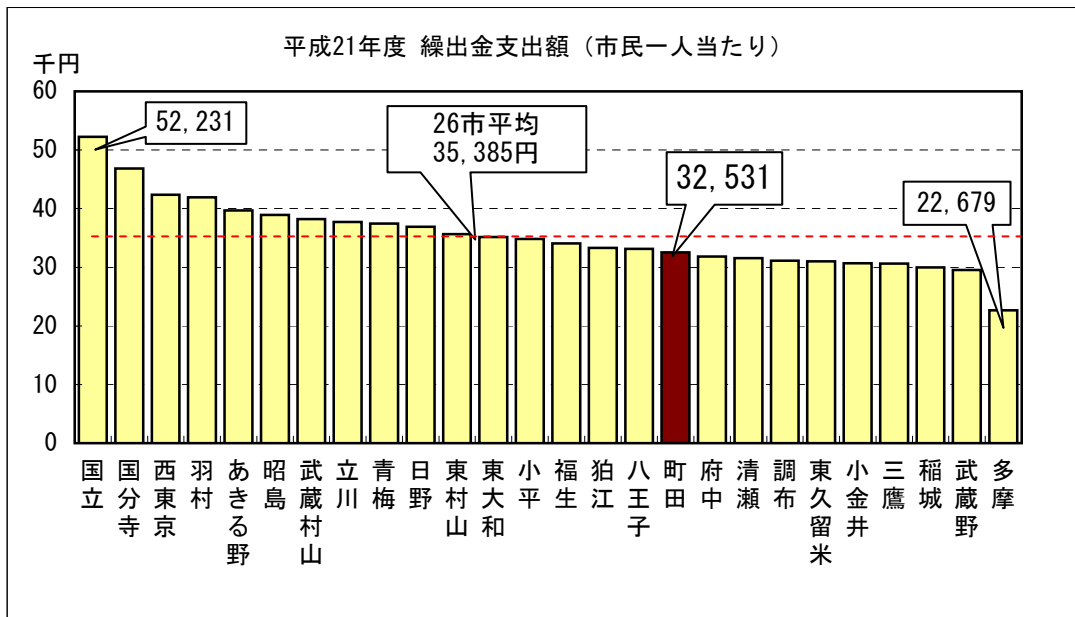
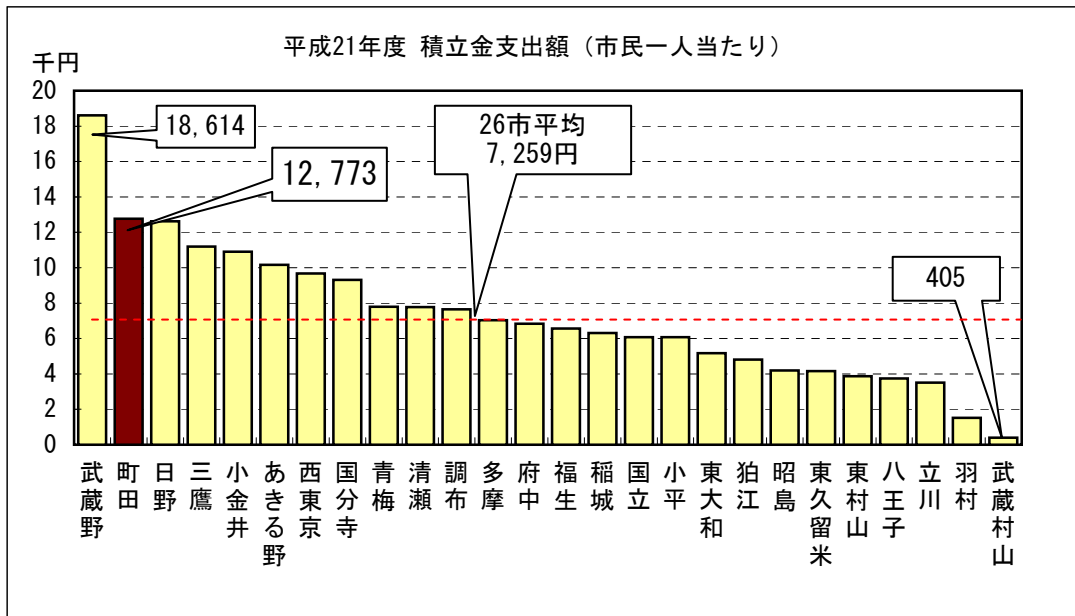
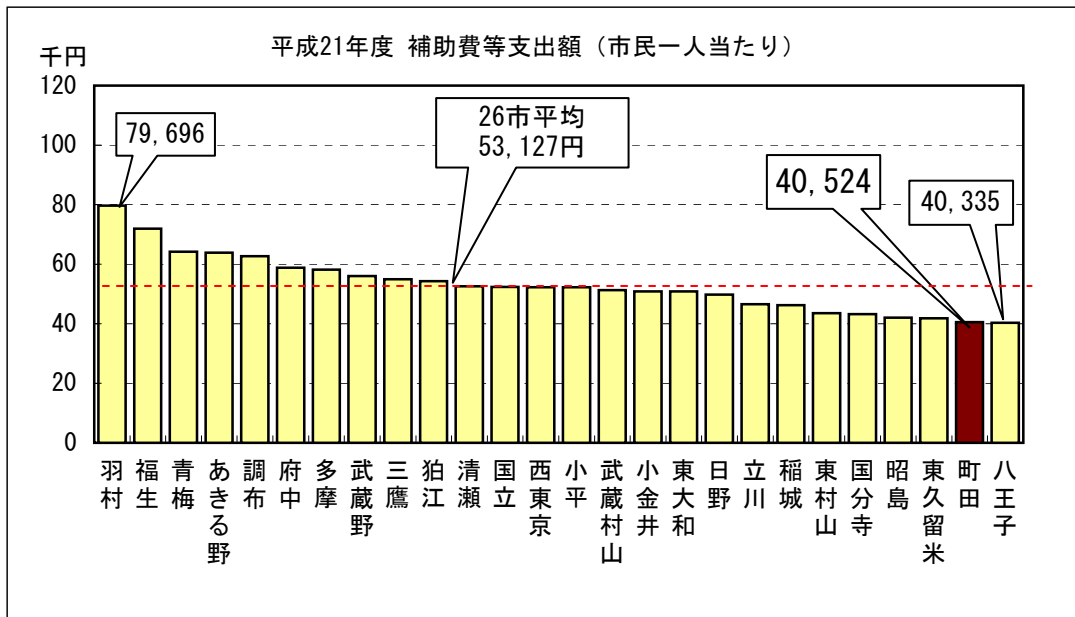
*各市のデータは、平成21年度地方財政状況調査の速報値を基に作成しています。



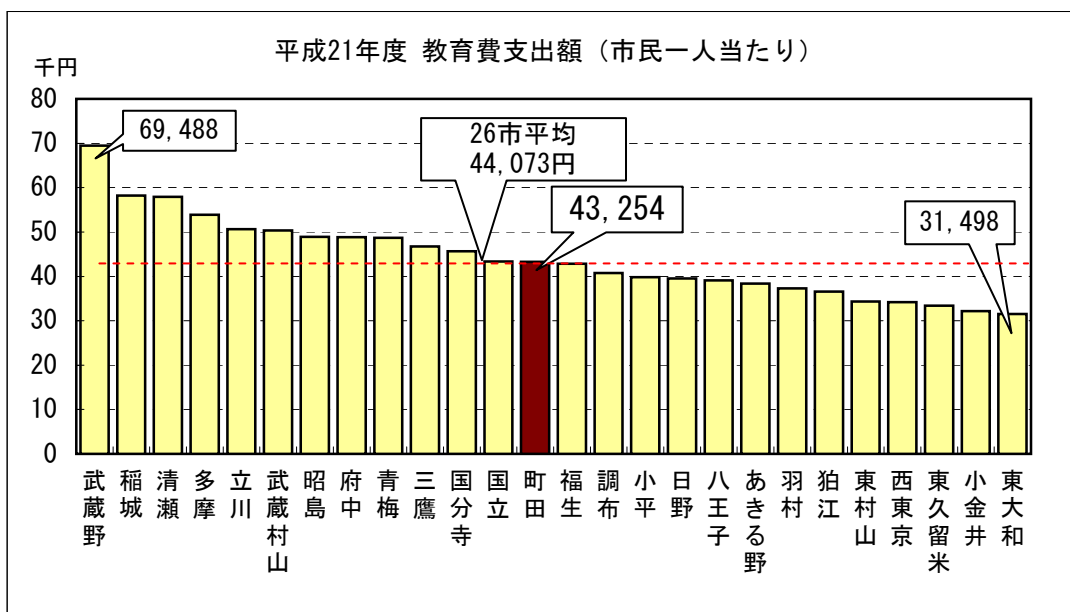
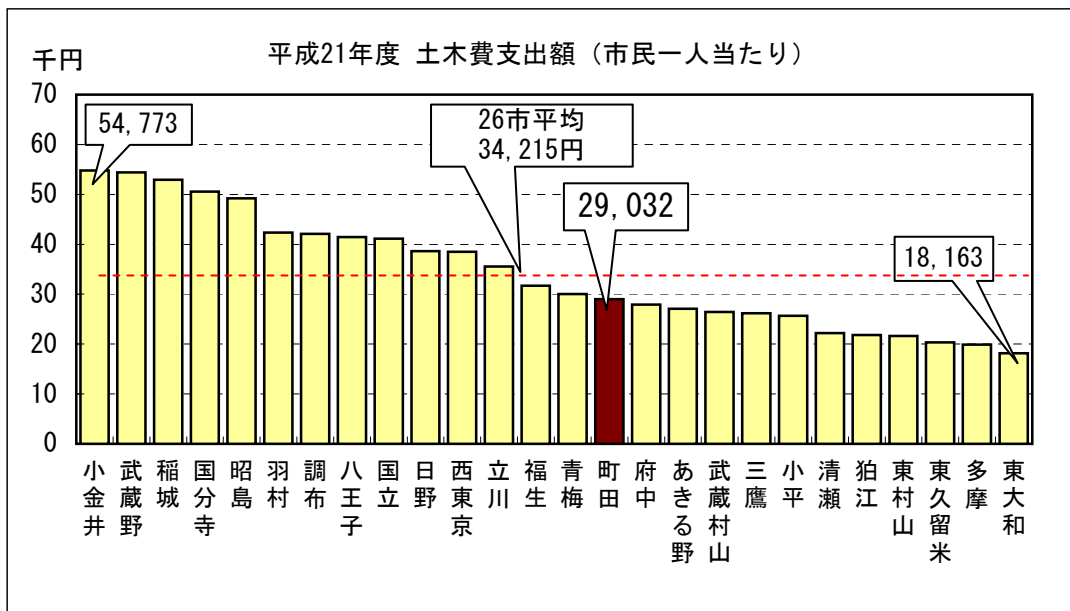
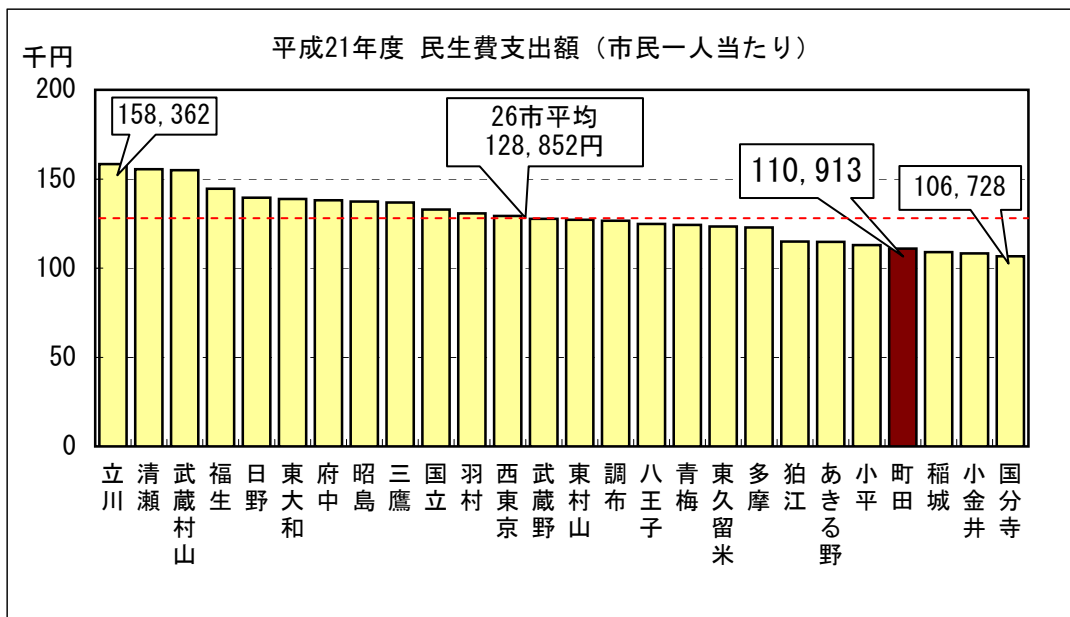
* 各市のデータは、平成21年度地方財政状況調査の速報値を基に作成しています。



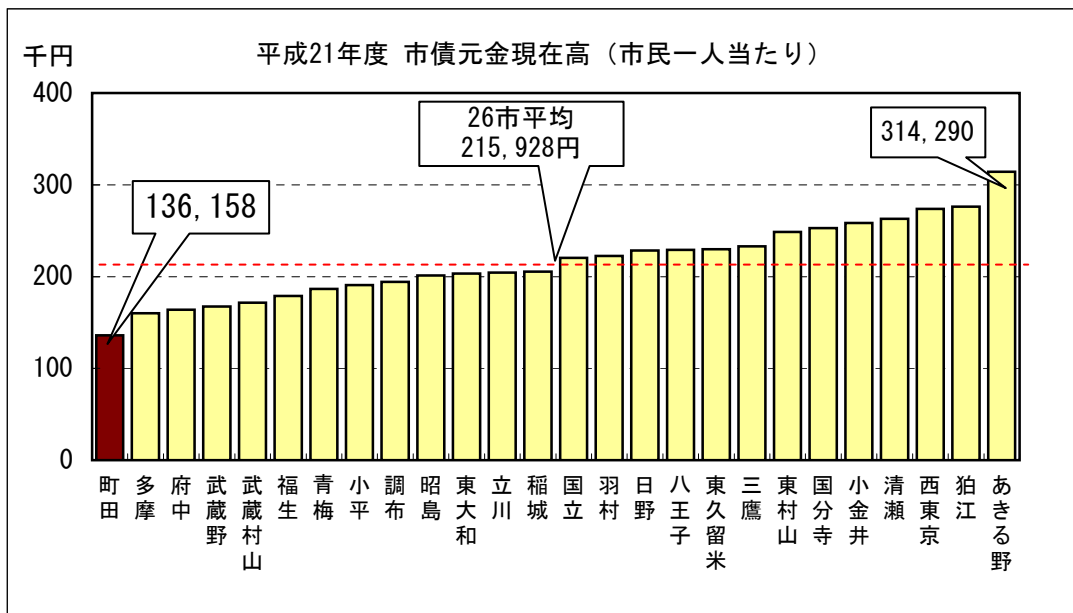
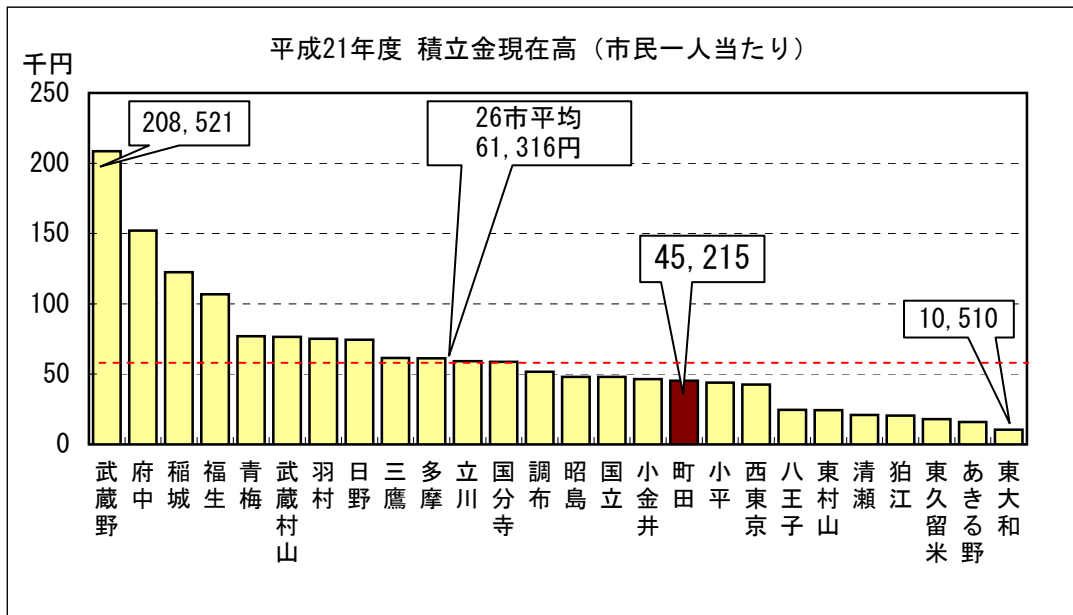
*各市のデータは、平成21年度地方財政状況調査の速報値を基に作成しています。



*各市のデータは、平成21年度地方財政状況調査の速報値を基に作成しています。



*各市のデータは、平成21年度地方財政状況調査の速報値を基に作成しています。



* 各市のデータは、平成21年度地方財政状況調査の速報値を基に作成しています。

(1)平成 21 年度普通会計財務諸表

普通会計貸借対照表

(平成 22 年 3 月 31 日現在)

(単位：千円)

借 方		貸 方	
【資産の部】		【負債の部】	
1 公共資産		1 固定負債	
(1) 有形固定資産		(1) 地方債	51,859,764
①生活インフラ・国土保全	258,535,503	(2) 長期未払金	
②教育	130,856,720	①物件の購入等	0
③福祉	10,383,736	②債務保証又は損失補償	0
④環境衛生	16,844,276	③その他	0
⑤産業振興	4,629,613	長期未払金計	0
⑥消防	4,768,466	(3) 退職手当引当金	14,713,861
⑦総務	61,990,414	(4) 損失補償等引当金	0
有形固定資産合計	488,008,728	固定負債合計	66,573,625
(2) 売却可能資産	3,106,170		
公共資産合計	491,114,898	2 流動負債	
2 投資等		(1) 翌年度償還予定地方債	5,043,099
(1) 投資及び出資金		(2) 短期借入金(翌年度繰上充用金)	0
①投資及び出資金	3,578,777	(3) 未払金	0
②投資損失引当金	0	(4) 翌年度支払予定退職手当	3,107,468
投資及び出資金計	3,578,777	(5) 賞与引当金	683,359
(2) 貸付金	89,030	流動負債合計	8,833,926
(3) 基金等			
①退職手当目的基金	1,200,000	負債合計	75,407,551
②その他特定目的基金	11,291,551		
③土地開発基金	3,000,000	【純資産の部】	
④その他定額運用基金	150,000	1 公共資産等整備国庫補助金等	76,536,027
⑤退職手当組合積立金	0	2 公共資産等整備一般財源等	377,258,503
基金等計	15,641,551	3 その他一般財源等	△ 8,092,564
(4) 長期延滞債権	2,185,872	4 資産評価差額	3,106,170
(5) 回収不能見込額	△ 513,616	純資産合計	448,808,136
投資等合計	20,981,614	負債・純資産合計	524,215,687
3 流動資産			
(1) 現金預金			
①財政調整基金	6,404,812		
②減債基金	0		
③歳計現金	4,592,064		
現金預金計	10,996,876		
(2) 未収金			
①地方税	1,319,892		
②その他	126,299		
③回収不能見込額	△ 323,892		
未収金計	1,122,299		
流動資産合計	12,119,175		
資産合計	524,215,687		

※1 他団体及び民間への支出金により形成された資産	①生活インフラ・国土保全	17,275,588 千円
	②教育	54,375 千円
	③福祉	5,399,454 千円
	④環境衛生	1,900,824 千円
	⑤産業振興	433,728 千円
	⑥消防	0 千円
	⑦総務	1,292,435 千円
	計	26,356,404 千円
上の支出金に充当された財源	①国庫補助金等	5,082,895 千円
	②地方債	千円
	③一般財源等	26,356,404 千円
	計	26,356,404 千円
※2 債務負担行為に関する情報	①物件の購入等	2,432,366 千円
	②債務保証又は損失補償	629,000 千円
	(うち共同発行地方債に係るもの)	千円
	③その他	5,799,252 千円

※3 普通会計の将来負担に関する情報

項目	金額	[内訳]	
		負債計上 【(翌年度償還予定)地 方債・(長期)未払金・引 当金】	注記 【契約債務・ 偶発債務】
普通会計の将来負担額	109,436,278 千円		
[内訳] 普通会計地方債残高	57,454,575 千円	57,454,575 千円	
債務負担行為支出予定額	3,786,247 千円	0 千円	3,786,247 千円
公営事業地方債負担見込額	27,892,323 千円		27,892,323 千円
一部事務組合等地方債負担見込額	2,163,966 千円		2,163,966 千円
退職手当負担見込額	18,139,167 千円	17,821,329 千円	
第三セクター等債務負担見込額	0 千円	0 千円	0 千円
連結実質赤字額	0 千円		0 千円
一部事務組合等実質赤字負担額	0 千円		0 千円
基金等将来負担軽減資産	133,606,962 千円		
[内訳] 地方債償還額等充当基金残高	24,316,364 千円		
地方債償還額等充当歳入見込額	27,104,586 千円		
地方債償還額等充当交付税見込額	82,186,012 千円		
(差引) 普通会計が将来負担すべき実質的な負債	△ 24,170,684 千円		

※4 有形固定資産のうち、土地は282,221,895千円です。また、有形固定資産の減価償却累計額は157,133,504千円です。

普通会計行政コスト計算書

〔自平成21年4月1日
至平成22年3月31日〕

【経常行政コスト】

(単位：千円)

	総額	(構成比率)	生活インフラ・ 国土保全	教育	福祉	環境衛生	産業振興	消防	総務	議会	支払利息	回収不能 見込計上額	その他
1	(1)人件費	19,147,326	17.5%	1,709,926	5,128,786	2,758,156	2,087,016	262,829	68,011	6,631,134	501,468		
	(2)退職手当引当金繰入等	1,868,009	1.7%	246,706	373,260	356,684	298,129	33,504		541,678	18,048		
	(3)賞与引当金繰入額	683,359	0.6%	84,210	173,134	121,752	101,765	11,437		184,900	6,161		
	小計	21,698,694	19.8%	2,040,842	5,675,180	3,236,592	2,486,910	307,770	68,011	7,357,712	525,677		0
2	(1)物件費	17,794,224	16.2%	1,699,826	4,276,533	1,995,469	4,703,415	649,398	210,714	4,224,006	34,863		
	(2)維持補修費	974,586	0.9%	650,636	139,721	52,202	67,376	10,683	3,411	50,557			
	(3)減価償却費	8,310,825	7.6%	2,862,572	2,863,929	595,387	1,100,747	74,163	67,069	746,958			
	小計	27,079,635	24.7%	5,213,034	7,280,183	2,643,058	5,871,538	734,244	281,194	5,021,521	34,863	0	0
3	(1)社会保障給付	28,295,704	25.8%		356,899	27,833,098	105,707						
	(2)補助金等	15,585,815	14.2%	117,477	1,459,338	1,858,292	1,340,611	353,704	4,158,245	6,272,440	25,708		
	(3)他会計等への支出額	14,945,432	13.6%	3,367,574		10,227,858	1,350,000						
	(4)他団体への 公共資産整備補助金等	807,182	0.7%	306,242		395,448	58,513	4,613		42,366			
	小計	59,634,133	54.4%	3,791,293	1,816,237	40,314,696	2,854,831	358,317	4,158,245	6,314,806	25,708		0
4	(1)支払利息	1,010,255	0.9%								1,010,255		
	(2)回収不能見込計上額	239,150	0.2%									239,150	
	(3)その他行政コスト	0	0.0%										
	小計	1,249,405	1.1%	0	0	0	0	0	0	0	1,010,255	239,150	0
経常行政コスト a	109,661,867		11,045,169	14,771,600	46,194,346	11,213,279	1,400,331	4,507,450	18,694,039	586,248	1,010,255	239,150	0
(構成比率)			10.1%	13.5%	42.1%	10.2%	1.3%	4.1%	17.0%	0.5%	0.9%	0.2%	0.0%

【経常収益】

													一般財源 振替額	
1 使用料・手数料 b	2,784,127		111,112	36,252	336,887	1,511,896	28,511		243,430				135,244	380,795
2 分担金・負担金・寄附金 c	941,121		104	20,000	910,480			535	2,464					7,538
経常収益合計 (b+c) d	3,725,248		111,216	56,252	1,247,367	1,511,896	28,511	535	245,894	0	0		135,244	388,333
d/a	3.4%		1.0%	0.4%	2.7%	13.5%	2.0%	0.0%	1.3%	0.0%	0.0%		0.0%	
(差引)純経常行政コスト a-d	105,936,619		10,933,953	14,715,348	44,946,979	9,701,383	1,371,820	4,506,915	18,448,145	586,248	1,010,255	239,150	△ 135,244	△ 388,333

普通会計純資産変動計算書

〔 自 平成21年4月1日
至 平成22年3月31日 〕

(単位:千円)

	純資産合計	公共資産等整備 国県補助金等	公共資産等整備 一般財源等	その他 一般財源等	資産評価差額
期首純資産残高	446,735,056	74,368,139	371,347,161	△ 1,148,876	2,168,632
純経常行政コスト	△ 105,936,619			△ 105,936,619	
一般財源					
地方税	68,539,846			68,539,846	
地方交付税	47,033			47,033	
その他行政コスト充当財源	8,492,064			8,492,064	
補助金等受入	29,320,790	3,675,985		25,644,805	
臨時損益	0				
災害復旧事業費	0				
公共資産除売却損益	672,428			672,428	
投資損失	0				
:					
科目振替					
公共資産整備への財源投入			10,099,875	△ 10,099,875	
公共資産処分による財源増			△ 672,428	672,428	
貸付金・出資金等への財源投入			2,017,858	△ 2,017,858	
貸付金・出資金等の回収等による財源増			△ 1,837,920	1,837,920	
減価償却による財源増		△ 1,508,097	△ 8,310,825	9,818,922	
地方債償還に伴う財源振替			4,614,782	△ 4,614,782	
資産評価替えによる変動額	937,538				937,538
無償受贈資産受入	0				
その他	0			0	
期末純資産残高	448,808,136	76,536,027	377,258,503	△ 8,092,564	3,106,170

普通会計資金収支計算書

〔自 平成21年4月 1日
至 平成22年3月31日〕

(単位:千円)

1 経常的収支の部	
人件費	23,100,520
物件費	17,794,224
社会保障給付	28,295,704
補助金等	15,585,815
支払利息	1,010,255
他会計等への事務費等充当財源繰出支	11,933,104
その他支出	974,586
支出合計	98,694,208
地方税	67,992,884
地方交付税	334,095
国県補助金等	25,232,600
使用料・手数料	2,774,889
分担金・負担金・寄附金	910,018
諸収入	834,982
地方債発行額	2,850,000
基金取崩額	5,232,521
その他収入	6,336,974
収入合計	112,498,963
経常的収支額	13,804,755

2 公共資産整備収支の部	
公共資産整備支出	12,622,875
公共資産整備補助金等支出	807,182
他会計等への建設費充当財源繰出支	1,729,654
支出合計	15,159,711
国県補助金等	4,088,190
地方債発行額	2,523,000
基金取崩額	969,415
その他収入	604,972
収入合計	8,185,577
公共資産整備収支額	△ 6,974,134

3 投資・財務的収支の部	
投資及び出資金	2,000
貸付金	17,810
基金積立額	5,337,997
定額運用基金への繰出支	0
他会計等への公債費充当財源繰出支	1,282,674
地方債償還額	6,133,152
長期未払金支払支	0
支出合計	12,773,633
国県補助金等	0
貸付金回収額	21,039
基金取崩額	0
地方債発行額	0
公共資産等売却収入	672,428
その他収入	365,961
収入合計	1,059,428
投資・財務的収支額	△ 11,714,205

翌年度繰上充用金増減額	0
当年度歳計現金増減額	△ 4,883,584
期首歳計現金残高	9,475,648
期末歳計現金残高	4,592,064

※1 一時借入金に関する情報

- ① 資金収支計算書には一時借入金の増減は含まれていません。
- ② 平成21年度における一時借入金の借入限度額は3,000,000千円です。
- ③ 支払利息のうち、一時借入金利子は0円です。

※2 基礎的財政収支(プライマリーバランス)に関する情報

収入総額	121,743,968
地方債発行額	△ 5,373,000
財政調整基金等取崩額	△ 3,806,608
支出総額	△ 126,627,552
地方債償還額	7,143,407
財政調整基金等積立額	3,919,145
基礎的財政収支	△ 3,000,640

(2)有形固定資産明細表

有形固定資産明細表(平成21年用)

(単位:千円)

区分	土地 A	償却資産				寄附された資産等		貸借対照表計上額	
		取得価額 B	減価償却累計額 C	帳簿価格 D=B-C		土地 E	償却資産 F	A+D+E+F	うち資産評価差額
				うち当年度償却額					
生活インフラ・国土保全	179,725,732	127,473,139	48,663,368	2,862,572	78,809,771			258,535,503	0
道路	18,435,374	48,764,594	17,499,034	995,428	31,265,560			49,700,934	
橋りょう	156,909	495,147	205,119	8,158	290,028			446,937	
河川	89,227	285,798	175,107	5,832	110,691			199,918	
砂防	0	0	0	0	0			0	
海岸保全	0	0	0	0	0			0	
港湾	0	0	0	0	0			0	
都市計画	159,252,379	66,908,464	27,227,956	1,576,520	39,680,508			198,932,887	0
街路	78,576,894	20,132,128	7,832,058	415,611	12,300,070			90,876,964	
都市下水路	172,666	293,599	252,147	7,177	41,452			214,118	
区画整理	10,472,942	30,251,461	10,823,240	750,891	19,428,221			29,901,163	
公園	69,996,569	16,169,903	8,288,219	402,841	7,881,684			77,878,253	
その他	33,308	61,373	32,292	0	29,081			62,389	
住宅	1,790,055	10,855,732	3,418,531	270,170	7,437,201			9,227,256	
空港	0	0	0	0	0			0	
その他	1,788	163,404	137,621	6,464	25,783			27,571	
教育	36,760,925	149,010,093	54,914,298	2,863,929	94,095,795			130,856,720	0
小学校	17,603,597	63,237,062	24,139,740	1,185,744	39,097,322			56,700,919	
中学校	14,722,063	40,704,926	15,774,383	800,530	24,930,543			39,652,606	
高等学校	0	0	0	0	0			0	
幼稚園	30,000	0	0	0	0			30,000	
特殊学校	0	0	0	0	0			0	
大学	0	0	0	0	0			0	
各種学校	67,527	136,424	99,020	2,728	37,404			104,931	
社会教育	2,582,920	20,067,908	6,843,359	399,694	13,224,549			15,807,469	
その他	1,754,818	24,863,773	8,057,796	475,233	16,805,977			18,560,795	
福祉	3,249,816	17,094,536	9,960,616	595,387	7,133,920			10,383,736	0
保育所	462,173	2,118,821	1,103,763	61,826	1,015,058			1,477,231	
その他	2,787,643	14,975,715	8,856,853	533,561	6,118,862			8,906,505	
環境衛生	3,869,344	40,349,189	27,374,257	1,100,747	12,974,932			16,844,276	0
清掃	2,920,866	38,920,141	26,314,986	1,062,009	15,526,155			15,526,021	0
ごみ処理	2,648,398	36,765,220	24,359,995	1,028,070	12,405,225			15,053,623	
し尿処理	265,136	2,045,910	1,895,404	29,839	150,506			415,642	
その他	7,332	109,011	59,587	4,100	49,424			56,756	
保健衛生	313,606	577,283	497,235	7,218	80,048			393,654	
その他	634,872	851,765	562,036	31,520	289,729			924,601	
産業振興	3,234,034	2,080,491	684,912	74,163	1,395,579			4,629,613	0
労働	0	0	0	0	0			0	
農林水産業	1,288,886	769,777	526,193	26,864	243,584			1,532,470	0
造林	0	0	0	0	0			0	
林道	0	0	0	0	0			0	
治山	0	0	0	0	0			0	
砂防	0	0	0	0	0			0	
漁港	0	0	0	0	0			0	
農業農村整備	18,245	347,204	316,166	13,632	31,038			49,283	
海岸保全	0	0	0	0	0			0	
その他	1,270,641	422,573	210,027	13,232	212,546			1,483,187	
商工	1,945,148	1,310,714	158,719	47,299	1,151,995			3,097,143	0
国立公園等	0	0	0	0	0			0	
観光	46,657	55,433	0	0	55,433			102,090	
その他	1,898,491	1,255,281	158,719	47,299	1,096,562			2,995,053	
消防(警察)	4,289,011	1,850,924	1,371,469	67,069	479,455			4,768,466	0
庁舎	0	0	0	0	0			0	
その他	4,289,011	1,850,924	1,371,469	67,069	479,455			4,768,466	
総務	51,093,033	25,061,965	14,164,584	746,958	10,897,381			61,990,414	0
庁舎等	7,496,651	6,465,522	2,902,111	123,762	3,563,411			11,060,062	
その他	43,596,382	18,596,443	11,262,473	623,196	7,333,970			50,930,352	
合計	282,221,895	362,920,337	157,133,504	8,310,825	205,786,833			488,008,728	0

(3)平成 21 年度連結財務諸表

連結貸借対照表

(平成22年3月31日現在)

(単位:千円)

	借 方	貸 方	
[資産の部]		[負債の部]	
1 公共資産		1 固定負債	
(1) 有形固定資産		(1) 地方公共団体	
①生活インフラ・国土保全	436,133,757	①普通会計地方債	54,293,457
②教育	130,857,423	②公営事業地方債	67,471,084
③福祉	11,797,855	地方公共団体計	121,764,541
④環境衛生	45,977,649	(2) 関係団体	
⑤産業振興	9,073,775	①一部事務組合・広域連合地方債	
⑥消防	4,768,466	②地方三公社長期借入金	
⑦総務	62,508,734	③第三セクター等長期借入金	524,300
⑧収益事業	255,025	関係団体計	524,300
⑨その他	9	(3) 長期未払金	1,816
有形固定資産計	701,372,693	(4) 引当金	19,098,102
(2) 無形固定資産	79,035	(うち退職手当等引当金)	19,085,756
(3) 売却可能資産	3,138,914	(うちその他の引当金)	12,346
公共資産合計	704,590,642	(5) その他	88,821
2 投資等		固定負債合計	141,477,580
(1) 投資及び出資金	324,447	2 流動負債	
(2) 貸付金	119,175	(1) 翌年度償還予定額	
(3) 基金等	21,840,014	①地方公共団体	8,724,672
(4) 長期延滞債権	4,438,291	②関係団体	639,800
(5) その他	5,749	翌年度償還予定額計	9,364,472
(6) 回収不能見込額	△ 1,419,451	(2) 短期借入金(翌年度繰上充用金を含む)	19,500
投資等合計	25,308,225	(3) 未払金	1,961,014
3 流動資産		(4) 翌年度支払予定退職手当	3,109,872
(1) 資金	10,361,474	(5) 賞与引当金	926,506
(2) 未収金	4,494,072	(6) その他	139,400
(3) 販売用不動産	0	流動負債合計	15,520,764
(4) その他	6,925,427	負 債 合 計	156,998,344
(5) 回収不能見込額	△ 791,305	純 資 産 合 計	594,353,564
流動資産合計	20,989,668	負債及び純資産合計	751,351,908
4 繰延勘定	463,373		
資 産 合 計	751,351,908		

連結行政コスト計算書

〔自 平成21年4月1日
至 平成22年3月31日〕

【経常行政コスト】

(単位: 千円)

	総額	(構成比率)	生活インフラ・国土保全	教育	福祉	環境衛生	産業振興	消防	総務	議会	支払利息	回収不能見込計上額	その他
1 (1) 人件費	28,346,103	13.1%	2,802,741	5,157,063	4,673,326	7,670,896	511,194	84,235	6,764,889	503,784			177,975
(2) 退職手当等引当金繰入等	1,818,253	0.8%	9,966	373,260	326,230	512,029	35,448	0	542,308	18,048			964
(3) 賞与引当金繰入額	926,506	0.4%	125,426	173,134	150,179	266,857	11,437	0	187,665	6,161			5,647
小計	31,090,862	14.4%	2,938,133	5,703,457	5,149,735	8,449,782	558,079	84,235	7,494,862	527,993			184,588
2 (1) 物件費	29,642,741	13.7%	3,684,146	4,294,121	4,233,154	9,838,438	1,593,641	210,737	4,422,306	35,284			1,330,914
(2) 維持補修費	1,475,172	0.7%	942,498	140,415	61,257	259,605	11,197	3,411	55,094	0			1,695
(3) 減価償却費	16,400,414	7.6%	8,978,377	2,864,828	676,034	2,827,104	189,071	67,069	760,965	0			36,966
小計	47,518,327	22.0%	13,605,021	7,299,364	4,970,445	12,925,147	1,793,909	281,217	5,238,365	35,284	0		1,369,575
3 (1) 社会保障給付	99,278,165	45.9%		356,899	98,815,559	105,707							
(2) 補助金等	25,927,210	12.0%	172,706	1,417,522	12,688,675	459,186	374,977	4,154,795	6,186,858	25,711			446,780
(3) 他会計等への支出額	40,000	0.0%	0	0	0	0	0	0	0	0			40,000
(4) 他団体への 公共資産整備補助金等	2,074,119	1.0%	1,573,179	0	395,448	58,513	4,613	0	42,366	0			0
小計	127,319,494	58.8%	1,745,885	1,774,421	111,899,682	623,406	379,590	4,154,795	6,229,224	25,711			486,780
4 (1) 支払利息	2,904,281	1.3%									2,904,281		
(2) 回収不能見込計上額	790,951	0.4%										790,951	
(3) その他行政コスト	6,768,291	3.1%	0	123,590	1,767,594	328,119	17,919	0	31	0			4,531,038
小計	10,463,523	4.8%	0	123,590	1,767,594	328,119	17,919	0	31	0	2,904,281	790,951	4,531,038
経常行政コスト a	216,392,206		18,289,039	14,900,832	123,787,456	22,326,454	2,749,497	4,520,247	18,962,482	588,988	2,904,281	790,951	6,571,979
(構成比率)			8.5%	6.9%	57.2%	10.3%	1.3%	2.1%	8.8%	0.3%	1.3%	0.4%	3.0%

【経常収益】

													一般財源 振替額	
1 使用料・手数料	2,831,243		111,112	36,252	336,887	1,555,768	28,511	0	245,609	0	0		136,308	380,796
2 分担金・負担金・寄附金	36,137,212		90,982	20,000	35,893,161	4,877	0	535	2,464	0	0		300	124,893
3 保険料	16,115,525				16,115,525									
4 事業収益	23,697,138		5,286,963	106,160	909,240	9,518,054	1,294,617	0	185,900	0			6,396,204	
5 その他特定行政サービス収入	977,676		135,356	936	477,484	141,172	69,544	0	13,739	0			139,445	
経常収益合計 b	79,758,794		5,624,413	163,348	53,732,297	11,219,871	1,392,672	535	447,712	0	0		6,672,257	505,689
b/a	36.9%		30.8%	1.1%	43.4%	50.3%	50.7%	0.0%	2.4%	0.0%	0.0%		101.5%	
(差引) 純経常行政コスト a-b	136,633,412		12,664,626	14,737,484	70,055,159	11,106,583	1,356,825	4,519,712	18,514,770	588,988	2,904,281	790,951	△ 100,278	△ 505,689

連結純資産変動計算書

〔自 平成21年4月1日〕
〔至 平成22年3月31日〕

(単位:千円)

期首純資産残高	594,886,913
純経常行政コスト	△ 136,633,412
一般財源	
地方税	68,539,846
地方交付税	47,033
その他行政コスト充当財源	8,226,128
補助金等受入	57,682,743
臨時損益	
災害復旧事業費	
公共資産除売却損益	650,600
投資損失	
収益事業純損失	
その他	61,648
出資の受入・新規設立	3,000
資産評価替えによる変動額	943,860
無償受贈資産受入	1,236
その他	△ 56,031
期末純資産残高	594,353,564

連結資金収支計算書

〔自 平成21年4月1日〕
〔至 平成22年3月31日〕

(単位:千円)

1 経常的収支の部	
人件費	32,709,363
物件費	29,526,883
社会保障給付	99,278,165
補助金等	25,929,748
支払利息	2,904,281
他会計への事務費等充当財源繰出支出	668,205
その他支出	7,977,486
支出合計	198,994,131
地方税	67,992,884
地方交付税	334,095
国県補助金等	52,025,180
使用料・手数料	2,822,005
分担金・負担金・寄附金	36,047,807
保険料	15,634,880
事業収入	24,385,750
諸収入	1,507,712
地方債発行額	2,850,000
長期借入金借入額	0
短期借入金増加額	1,738,000
基金取崩額	5,687,239
他会計補助金等	25,359
その他収入	6,498,998
収入合計	217,549,909
経常的収支額	18,555,778

2 公共資産整備収支の部	
公共資産整備支出	20,822,737
公共資産整備補助金等支出	809,352
他会計への建設費充当財源繰出支出	
地方独立行政法人公共資産整備支出	
一部事務組合・広域連合公共資産整備支出	
地方三公社公共資産整備支出	
第三セクター等公共資産整備支出	884
支出合計	21,632,973
国県補助金等	5,277,126
地方債発行額	5,202,900
長期借入金借入額	0
基金取崩額	1,025,260
他会計補助金等	0
その他収入	609,311
収入合計	12,114,597
公共資産整備収支額	△ 9,518,376

3 投資・財務的収支の部	
投資及び出資金	801,741
貸付金	32,770
基金積立額	6,906,112
定額運用基金への繰出支出	0
他会計への公債費充当財源繰出支出	0
地方債償還額	9,702,654
長期借入金返済額	0
短期借入金減少額	1,368,800
収益事業純支出	0
その他支出	2,241
支出合計	18,814,318
国県補助金等	401,939
貸付金回収額	41,456
基金取崩額	822,805
地方債発行額	0
長期借入金借入額	0
公共資産等売却収入	1,373,861
収益事業純収入	0
他会計補助金等	0
その他収入	397,701
収入合計	3,037,762
投資・財務的収支額	△ 15,776,556

翌年度繰上充用金増減額	
当年度資金増減額	△ 6,739,154
期首資金残高	17,100,628
経費負担割合変更に伴う差額	
期末資金残高	10,361,474

