

付 属 資 料

1. 決算カード（普通会計）

(1) 平成25年度決算状況

団体コード	132098	市町村類型	IV-1
団体名	町田市	25年度交付税種地区分	I-7

人 口		指定団体等の状況		事務の共同処理の状況		指 数 等	
国調	22年 427,016人 増減率(22年/17年) 5.3%	過疎山村 離島 不交付 広域行政圏	首都 近郊整備 既成市街地	<ごみ・し尿処理> 東京たま広域資源循環組合 多摩ニュータウン環境組合 <収益事業> 東京都十一市競輪事業組合 東京都六市競艇事業組合 <その他> 東京市町村総合事務組合 南多摩畜場組合 東京都後期高齢者医療広域連合		基準財政需要額	54,620,057千円
住民基本台帳	26.3.31 426,209人 対前年度増減率 0.0% (参考)65才以上人口 26.3.31 102,756人	面積 71.64 km ²		標準財政収入額	52,823,724千円	標準財政規模	75,590,394千円
決算収支の状況(千円)		平成25年度	平成24年度	うち臨時財政対策債発行可能額	4,642,672千円	財政力指数	単年度(0.969 0.967)
1.歳入総額	A	136,292,786	139,585,188	実質収支比率	5.5%	公債費比率	2.1%
2.歳出総額	B	131,887,136	134,951,766	起債制限比率	1.9%	公債費負担比率	6.6%
3.歳入歳出差引額(A-B)	C	4,405,650	4,633,422	経常収支比率	92.3%	地方債現在高(A (特定資金公共投資事業債除く))	71,138,976千円
4.翌年度に繰り越すべき財源	D	235,187	461,119	債務負担行為翌年度以降支出予定額	B	12,327,205千円	
5.実質収支	E	4,170,463	4,172,303	積立金現在高	C	11,115,683千円	
6.単年度収支	F	△1,840	452,181	(うち財政調整基金)	(6,388,153)	
7.積立金	G	3,516,245	3,411,318	A + B - C	72,350,498千円	積立基金取崩額	5,055,032千円
8.繰上償還金	H	0	300	収益事業収入	20,000千円	健全化判断比率※	
9.積立金取崩額	I	3,797,337	3,756,849	実質赤字比率	- (11.25)%	連結実質赤字比率	- (16.25)%
10.実質単年度収支(F+G+H-I)	J	△282,932	106,950	実質公債費比率	△1.7 (25.0)%	将来負担比率	- (350.0)%
一般職員(26.4.1現在)				特別職等(26.4.1現在)			
区分	職員数 A	4月分給料支払総額 B千円	1人当り支給月額 B/A円	区分	改定実施年月日	1人当り平均給料(報酬)月額 円	
一般職員	2,067	664,064	321,269	市町村長	17.1.1	1,060,000	
うち技能労務職	261	91,375	350,096	副市町村長	17.1.1	900,000	
教育公務員	4	1,761	440,250	教育長	17.1.1	820,000	
消防職員	0	0	0				
臨時職員	3	1,276	425,333	議長	9.1.1	640,000	
合計	2,074	667,101	321,649	副議長	9.1.1	580,000	
公 営 事 業 の 状 況	事業名	法適用	実質収支額 千円	普通会計からの繰入金 千円	職員数 人	議員定数(36人)	
	国民健康保険(事業勘定)	△	807,661	6,027,362	37	加入世帯数	68,988世帯
	老人保健医療	△	0	0	0	被保険者数	116,006人
	介護保険(保険事業勘定)	△	458,507	3,914,088	46	1世帯当り保険税調定額	130,462円
	後期高齢者医療	△	10,964	858,243	12	被保険者1人当り保険税調定額	77,585円
	介護サービス事業	無	0	81,676	0	被保険者1人当り費用	387,477円
	下水道事業	無	704,474	2,000,000	90	保険税(料)	8,824,325千円
	駐車場事業	無	0	0	0	保険給付費	29,762,277千円
	土地区画整理事業	無	0	0	0	老人保健拠出金	千円
	病院事業	有	△281,703	1,200,000	621	後期高齢者支援金等	6,252,683千円
						前期高齢者納付金等	6,499千円
						介護給付費納付金	2,480,424千円

※ () 書きは、早期健全化基準である。

歳 入					性 質 別 歳 出									
区 分	決 算 額 千円	構 成 比 %	経 常 一 般 財 源 等 千円	構 成 比 %	区 分	決 算 額 千円	構 成 比 %	充 当 一 般 財 源 等 千円	経 常 経 費 充 当 一 財 等 千円	経 常 収 支 比 率 %				
											人 件 費	物 件 費	維 持 補 修 費	補 助 費 等
地 方 税	67,074,037	49.2	62,389,033	86.9	人 件 費	22,908,564	17.4	21,480,214	20,963,133	27.9				
地 方 譲 与 税	714,443	0.5	714,443	1.0	うち職員給	14,531,815	11.0	13,643,872	13,628,800	18.1				
利 子 割 交 付 金	531,385	0.4	531,385	0.7	扶 助 費	40,758,255	30.9	11,119,662	10,992,231	14.6				
配 当 割 交 付 金	361,071	0.3	361,071	0.5	公 債 費	5,934,660	4.5	5,934,660	5,919,660	7.9				
株 式 等 譲 渡 所 得 割 交 付 金	470,010	0.3	470,010	0.7	元 利 償 還 金	5,934,660	4.5	5,934,660	5,919,660	7.9				
地 方 消 費 税 交 付 金	4,139,374	3.0	4,139,374	5.8	一 時 借 入 金 利 子		0.0							
ゴ ル フ 場 利 用 税 交 付 金	40,626	0.0	40,626	0.1	小 計	69,601,479	52.8	38,534,536	37,875,024	50.4				
特 別 地 方 消 費 税 交 付 金	0	0.0	0	0.0	物 件 費	18,380,961	14.0	14,354,784	12,633,018	16.8				
自 動 車 取 得 税 交 付 金	442,298	0.3	442,298	0.6	維 持 補 修 費	948,077	0.7	891,513	891,513	1.2				
地 方 特 例 交 付 金 等	370,534	0.3	370,534	0.5	補 助 費 等	12,706,989	9.6	9,960,577	8,448,077	11.2				
地 方 交 付 税	1,952,073	1.4	1,796,333	2.5	積 立 金	4,515,468	3.4	4,097,511						
普 通	1,796,333	1.3	1,796,333	2.5	投 資 ・ 出 資 ・ 貸 付 金	8,100	0.0	100	100	0.0				
特 別	155,740	0.1			繰 上 充 用 金	15,742,821	11.9	14,530,275	9,557,411	12.7				
交 通 安 全 対 策 特 別 交 付 金	61,981	0.1	61,981	0.1	投 資 的 経 費	9,983,241	7.6	3,354,402						
国 有 提 供 施 設 交 付 金	0	0.0	0	0.0	うち人件費	292,378	0.2	292,378						
小 計	76,157,832	55.8	71,317,088	99.3	普 通 建 設 事 業 費	9,983,241	7.6	3,354,402						
分 担 金 ・ 負 担 金	1,133,289	0.8	0	0.0	補 助 費	3,547,972	2.7	117,228						
使 用 料	1,060,990	0.8	374,601	0.5	単 独	6,393,607	4.9	3,219,512						
手 数 料	1,796,630	1.3	0	0.0	そ の 他	41,662	0.0	17,662						
国 庫 支 出 金	22,477,240	16.5			災 害 復 旧 事 業 費	0	0.0	0						
都 支 出 金	17,510,377	12.9			失 業 対 策 事 業 費	0	0.0	0						
財 産 収 入	404,658	0.3	120,668	0.2	合 計	131,887,136	100.0	85,723,698						
寄 附 金	11,608	0.0												
繰 入 金	5,204,688	3.8												
繰 越 金	4,633,422	3.4												
諸 収 入	1,156,652	0.9	7,840	0.0										
地 方 債	4,745,400	3.5												
(うち減収補てん債特例分)	(0)	(0.0)												
(うち臨時財政対策債)	(3,400,000)	(2.5)												
合 計	136,292,786	100.0	71,820,197	100.0										
市 町 村					税 目 的 別 歳 出									
区 分	決 算 額 千円	構 成 比 %	増 減 率 %	基 準 税 額 × 100 / 75 千円	超 過 課 税 分 収 入 額 千円	区 分	決 算 額 千円	構 成 比 %	充 当 一 般 財 源 等 千円					
										議 会 費	総 務 費	民 生 費	衛 生 費	労 働 費
市 町 村 民 税	29,853,118	44.5	0.7	30,034,997	0	議 会 費	641,279	0.5	641,263					
個 人 分						総 務 費	16,360,162	12.4	14,526,960					
法 人 分	3,616,458	5.4	△ 0.4	3,631,808	276,919	民 生 費	64,744,260	49.1	30,799,923					
固 定 資 産 税	25,274,133	37.7	1.8	24,703,257	0	衛 生 費	12,414,218	9.4	9,114,112					
軽 自 動 車 税	296,342	0.4	3.7	305,400	0	労 働 費	407,441	0.3	352,677					
市 町 村 た ば こ 税	2,489,885	3.7	11.4	2,430,503		農 林 水 産 業 費	301,109	0.2	225,071					
釵 産 税	0	0.0	0.0			商 工 費	892,265	0.7	679,616					
特 別 土 地 保 有 税	0	0.0	0.0			土 木 費	9,866,619	7.5	7,419,986					
法 定 外 普 通 税	0	0.0	0.0			消 防 費	5,030,308	3.8	3,739,115					
目 的 税	5,544,101	8.3	1.8	834,740	0	教 育 費	15,266,545	11.6	12,262,045					
入 湯 税	5,338	0.0	15.5		0	災 害 復 旧 費		0.0						
事 業 所 税	853,759	1.3	2.8	834,740		公 債 費	5,934,660	4.5	5,934,660					
都 市 計 画 税	4,685,004	7.0	1.6			諸 支 出 金	28,270	0.0	28,270					
法 定 外 目 的 税	0	0.0	0.0			前 年 度 繰 上 充 用 金	0	0.0	0					
旧 法 に よ る 税	0	0.0	0.0			合 計	131,887,136	100.0	85,723,698					
合 計	67,074,037	100.0	1.5	61,940,705										
平成 25 年 度 大 規 模 事 業 (単 位 : 百 万 円)														
納 税 義 務 者 数	清 掃 工 場 延 命 化 事 業	7 4 0	徴 収 率	%	%	区 分	現 年 課 税 分	滞 納 繰 越 分	合 計					
	民 間 保 育 所 整 備 支 援 事 業	6 5 3												
	小 学 校 施 設 防 音 事 業	5 0 1												
個 人 均 等 割	小 学 校 屋 内 環 境 整 備 事 業	4 7 5	%	%	%	市 町 村 税 合 計	98.6	35.7	95.6					
	忠 生 市 民 セ ン タ ー 建 替 事 業	4 1 6												
	公 立 保 育 園 整 備 事 業	3 7 0												
197,749 人	防 災 行 政 無 線 デ ジ タ ル 化 事 業	3 6 1	(徴 収 猶 予 分 除 く)	(98.6)	(35.7)	市 町 村 民 税	98.2	31.6	93.9					
	子 ども セ ン タ ー 整 備 事 業	3 0 8												
	相 原 駅 西 口 広 場 築 造 工 事	2 8 9												
法 人 税 割	小 学 校 施 設 中 規 模 改 修 事 業	2 7 3	%	%	%	純 固 定 資 産 税	99.0	45.6	97.3					
						国 民 健 康 保 険 税 (料)	90.9	23.8	75.4					

(2) 平成24年度決算状況

団体コード	132098	市町村類型	IV-1
団体名	町田市	24年度交付税種地区分	I-6

人 口		指定団体等の状況		事務の共同処理の状況		指 数 等		
国調	22年 427,010人 増減率(22年/17年) 5.3%	過疎山村離島不交付広域行政圏 首都近郊整備既成市街地	東京たま広域資源循環組合 多摩ニュータウン環境組合	<ごみ・し尿処理>		基準財政需要額	53,699,636千円	
住民基本台帳	25.3.31 426,205人 対前年度増減率 1.4% (参考)65才以上人口 25.3.31 98,821人			<収益事業>		基準財政収入額	51,870,486千円	
決算収支の状況(千円)		平成24年度	平成23年度	<その他>		標準財政規模	74,480,612千円	
1.歳入総額 A	139,585,188	149,044,530	東京都市町村総合事務組合	<その他>		うち臨時財政対策債発行可能額	4,752,870千円	
2.歳出総額 B	134,951,766	145,037,916	南多摩畜場組合	東京都市町村総合事務組合		財政力指数 単年度()	0.978 0.966	
3.歳入歳出差引額 (A-B) C	4,633,422	4,006,614	東京都後期高齢者医療広域連合	東京都市町村総合事務組合		実質収支比率	5.6%	
4.翌年度に繰り越すべき財源 D	461,119	286,492		南多摩畜場組合		公債費比率	2.5%	
5.実質収支 (C-D) E	4,172,303	3,720,122		東京都後期高齢者医療広域連合		起債制限比率	2.2%	
6.単年度収支 F	452,181	751,245		東京都後期高齢者医療広域連合		公債費負担比率	6.8%	
7.積立金 G	3,411,318	5,135,459		東京都後期高齢者医療広域連合		経常収支比率	90.5%	
8.繰上償還金 H	300	0		東京都後期高齢者医療広域連合		地方債現在高 A (特定資金公共投資事業債除く)	71,429,623千円	
9.積立金取崩額 I	3,756,849	5,200,155		東京都後期高齢者医療広域連合		債務負担行為翌年度以降支出予定額 B	10,639,953千円	
10.実質単年度収支 (F+G+H-I) J	106,950	686,549		東京都後期高齢者医療広域連合		積立金現在高 C (うち財政調整基金)	11,655,247千円 (6,669,245)	
一般職員 (25.4.1現在)		特別職等 (25.4.1現在)		東京都市町村総合事務組合		A+B-C	70,414,329千円	
区 分	職員数 A	4月分給料支払総額 B 千円	1人当り支給月額 B/A 円	区 分	改定実施年月日	積立基金取崩額	6,044,407千円	
一般職員	2,068	673,915	325,878	市 町 村 長	17.1.1	収 益 事 業 収 入	30,000千円	
うち技能労務職	280	98,593	352,118	副 市 町 村 長	17.1.1	健全化判断比率※		
教育公務員	4	1,730	432,500	教 育 長	17.1.1	実質赤字比率	- (11.25)%	
消防職員	0	0	0			連結実質赤字比率	- (16.25)%	
臨時職員	3	1,306	435,333			実質公債費比率	△1.8 (25.0)%	
合計	2,075	676,951	326,241	議 長	9.1.1	将来負担比率	- (350.0)%	
公 営 事 業 の 状 況	事業名	法適用	実質収支額 千円	普通会計からの繰入金 千円	職員数 人	議 副 議 長	9.1.1	580,000
	国民健康保険(事業勘定)	有	1,047,121	4,955,578	38	議 員	9.1.1	550,000
	老人保健医療	有	0	0	0	議 員 定 数 ()	36人	
	介護保険(保険事業勘定)	有	328,574	3,674,663	44	加 入 世 帯 数	69,340世帯	
	後期高齢者医療	有	69,305	813,294	12	被 保 険 者 数	117,742人	
	介護サービス事業	無	0	87,920	0	1世帯当り保険税調定額	131,238円	
	下水道事業	無	255,549	2,199,300	87	被保険者1人当り保険税調定額	77,288円	
	駐車場事業	無	0	0	0	被保険者1人当り費用	368,631円	
	土地区画整理事業	無	6,043	61,255	2	保 險 税 (料)	8,866,650千円	
	病院事業	有	△374,541	1,210,000	615	保 險 給 付 費	29,036,488千円	
					老 人 保 健 拠 出 金	0千円		
					後 期 高 齢 者 支 援 金 等	5,975,365千円		
					前 期 高 齢 者 納 付 金 等	6,434千円		
					介 護 給 付 費 納 付 金	2,313,537千円		

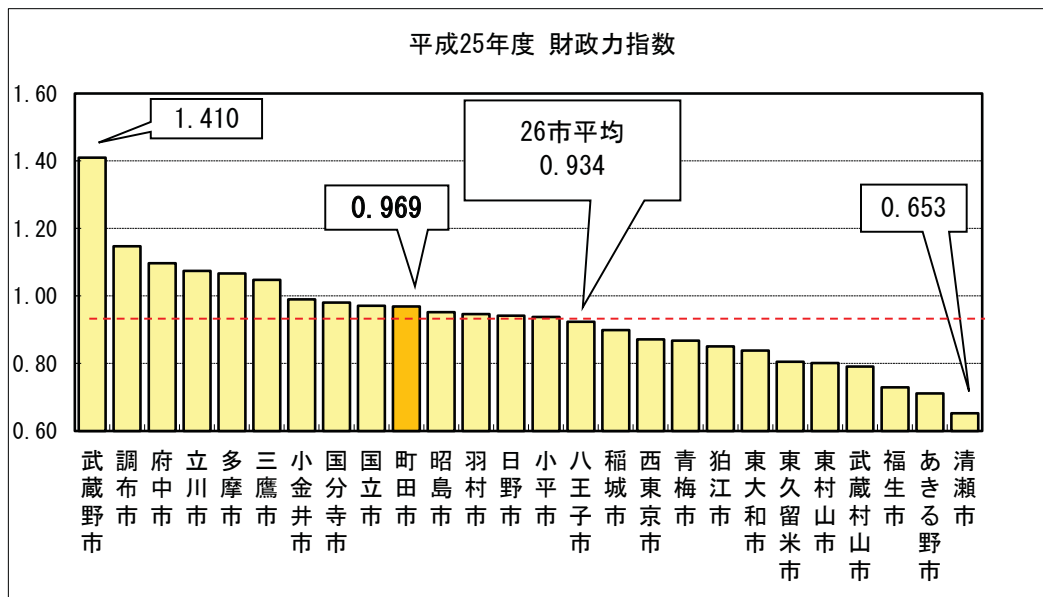
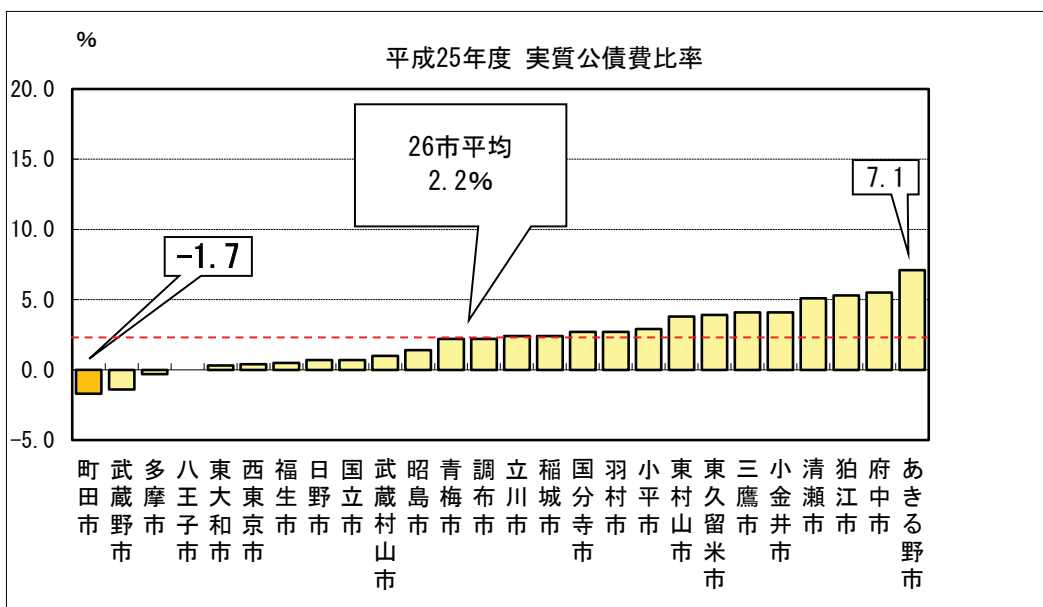
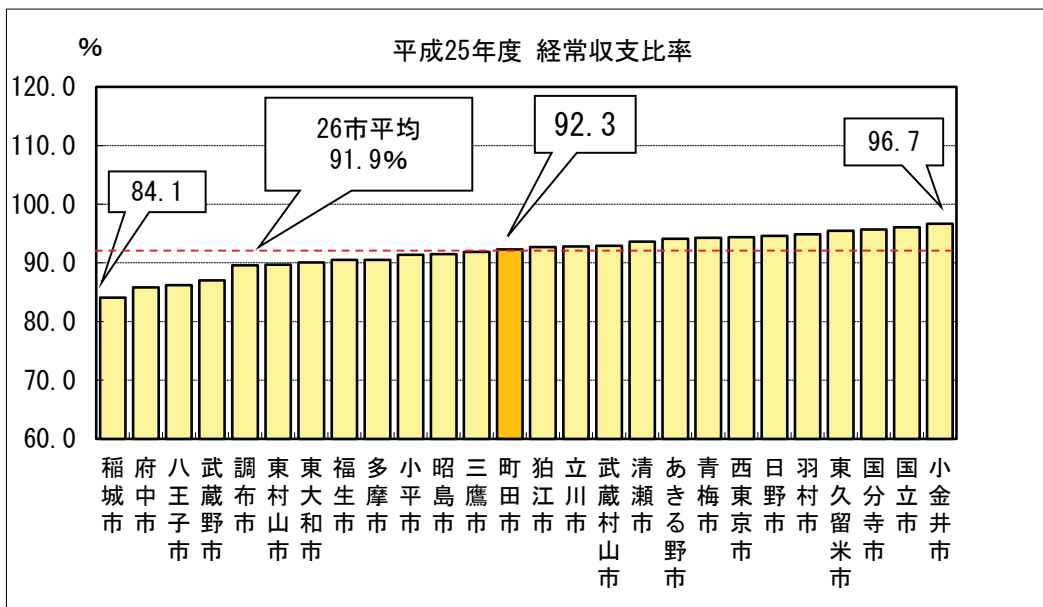
※ () 書きは、早期健全化基準である。

歳 入					性 質 別 歳 出						
区 分	決 算 額 千円	構成比 %	経常一般財源等		区 分	決 算 額 千円	構成比 %	充当一般財源等		経常経費充当一財等 千円	経常収支比率 %
			千円	%				千円	%		
地方税	66,082,200	47.3	61,469,586	87.4	人件費	21,817,930	16.2	20,412,660	20,140,541	27.3	
地方譲与税	757,475	0.5	757,475	1.1	うち職員給	14,252,918	10.6	13,578,221	13,577,530	18.4	
利子割交付金	420,188	0.3	420,188	0.6	扶助費	39,425,949	29.2	10,355,190	10,232,327	13.8	
配当割交付金	211,972	0.2	211,972	0.3	公債費	6,004,296	4.5	5,960,482	5,960,182	8.1	
株式等譲渡所得割交付金	54,258	0.0	54,258	0.1	元利償還金	6,004,296	4.5	5,960,482	5,960,182	8.1	
地方消費税交付金	4,174,946	3.0	4,174,946	5.9	一時借入金利息	0	0.0	0	0	0.0	
ゴルフ場利用税交付金	35,770	0.0	35,770	0.0	小 計	67,248,175	49.9	36,728,332	36,333,050	49.2	
特別地方消費税交付金	0	0.0	0	0.0	物件費	18,470,166	13.7	14,105,655	12,329,234	16.7	
自動車取得税交付金	457,781	0.3	457,781	0.6	維持補修費	891,161	0.7	840,475	840,475	1.1	
地方特例交付金等	391,114	0.3	391,114	0.6	補助費等	12,739,752	9.4	9,629,554	8,440,535	11.4	
地方交付税	2,010,983	1.4	1,834,455	2.6	積立金	3,829,946	2.8	3,477,961			
普通	1,834,455	1.3	1,834,455	2.6	投資・出資・貸付金	53,400	0.0	45,335	335	0.0	
特別	176,528	0.1			繰出金	14,588,778	10.8	13,045,961	8,922,227	12.1	
交通安全対策特別交付金	65,245	0.0	65,245	0.1	前年度繰上充用金	0	0.0	0			
国有提供施設交付金	0	0.0	0	0.0	投資的経費	17,130,388	12.7	5,286,977			歳入一般財源等
小 計	74,661,932	53.3	69,872,790	99.3	うち人件費	492,869	0.4	492,869			87,793,672 千円
分担金・負担金	1,051,440	0.8	0	0.0	普通建設事業費	17,130,388	12.7	5,286,977			経常経費充当一般財源等
使 用 料	1,075,151	0.8	369,516	0.5	補助	3,966,638	2.9	278,167			66,865,856 千円
手数料	1,777,155	1.3	0	0.0	単独	13,151,994	9.8	4,997,054			
国庫支出金	21,944,727	15.7			その他	11,756	0.0	11,756			
都 支 出 金	17,705,008	12.7			災害復旧事業費	0	0.0	0			
財産収入	666,981	0.5	109,854	0.2	失業対策事業費	0	0.0	0			
寄 附 金	19,861	0.0			合 計	134,951,766	100.0	83,160,250			減収補てん債特例分及び 臨時財政対策債を歳入経常 一般財源等に加えない場合 の経常収支比率 95.0 %
繰 入 金	6,113,534	4.4									
繰 越 金	4,006,614	2.9									
諸 収 入	1,394,785	1.0	7,112	0.0							
地 方 債	9,168,000	6.6									
(うち減収補てん債特例分)	(0)	(0)									
(うち臨時財政対策債)	(3,500,000)	(2.5)									
合 計	139,585,188	100.0	70,359,272	100.0							

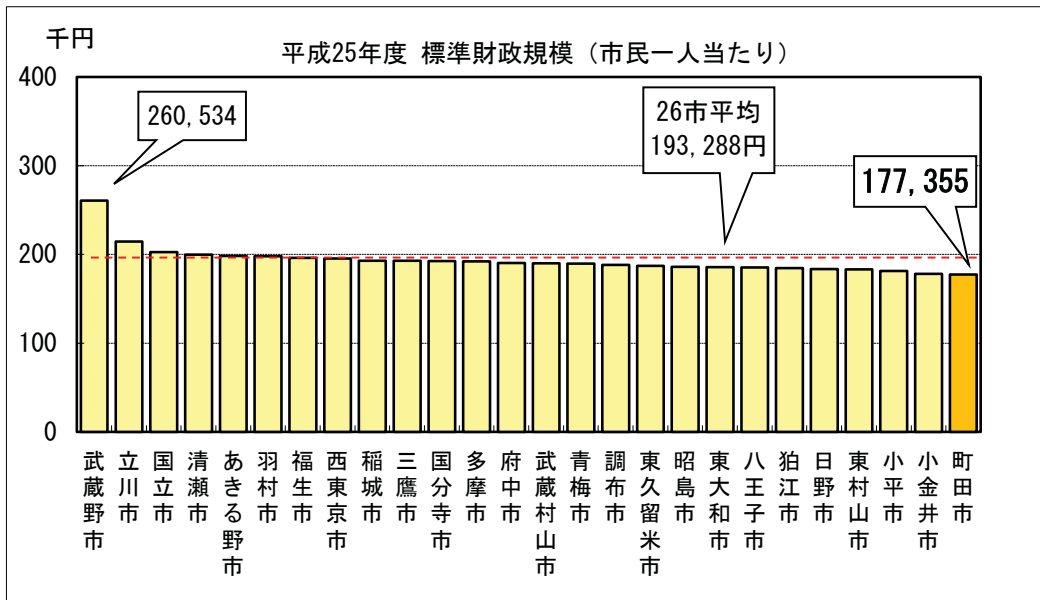
市 町 村 税						目 的 別 歳 出				
区 分	決 算 額 千円	構成比 %	増減率 %	基準 税額 × 100 75 千円	超過課税分 収入済額 千円	区 分	決 算 額 千円	構成比 %	充当一般財源等 千円	
									千円	%
市町村民税	29,651,124	44.9	2.4	30,277,734	0	議 会 費	701,977	0.5	701,961	
個人分						総 務 費	17,454,026	12.9	13,635,004	
法人分	3,632,738	5.5	9.6	3,255,905	270,082	民 生 費	61,228,059	45.4	28,196,020	
固定資産税	24,830,820	37.6	△ 3.4	23,887,019	0	衛 生 費	12,415,179	9.2	8,615,550	
軽自動車税	285,897	0.4	2.7	296,840	0	労 働 費	430,582	0.3	296,564	
市町村たばこ税	2,234,208	3.4	△ 1.7	2,081,941		農 林 水 産 業 費	298,270	0.2	256,076	
釵 産 税	0	0.0	0.0			商 工 費	809,195	0.6	633,867	
特別土地保有税	0	0.0	0.0			土 木 費	10,976,705	8.1	7,570,920	
法定外普通税	0	0.0	0.0			消 防 費	4,927,316	3.7	3,739,406	
目 的 税	5,447,413	8.2	△ 2.9	840,195	0	教 育 費	19,688,416	14.6	13,536,655	
入 湯 税	4,623	0.0	41.6		0	災 害 復 旧 費	0	0.0	0	
事業所税	830,176	1.2	0.5	840,195		公 債 費	6,004,296	4.5	5,960,482	
都市計画税	4,612,614	7.0	△ 3.5			諸 支 出 金	17,745	0.0	17,745	
法定外目的税	0	0.0	0.0			前年度繰上充用金	0	0.0	0	
旧法による税	0	0.0	0.0			合 計	134,951,766	100.0	83,160,250	
合 計	66,082,200	100.0	△ 0.1	60,639,634						

平成24年度大規模事業 (単位:百万円)				徴 収 率				
納税義務者数	事業名	事業費	事業数	区 分	現 年 課 税 分	滞 納 繰 越 分	合 計	
								%
個人均等割	町田市立陸上競技場整備事業	3,163	1	市 町 村 税 合 計	98.4	22.7	94.7	
	鶴川緑の交流館整備事業	1,715	1		(徴収猶予分除く)	(98.4)	(22.7)	(94.7)
	小学校普通教室空調機設置事業	1,497	1		市 町 村 民 税	98.0	19.9	92.8
196,770 人	本庁舎建設事業	1,100	1	純 固 定 資 産 税	98.8	29.2	96.5	
	廃棄物処理施設整備事業	896	8		国民健康保険税(料)	90.7	22.1	74.6
	小学校施設防音事業	725	7					
都計道3・4・37(鶴間)築造事業	653	6						
法人税割	民間保育所整備事業費補助事業	432	4					
	中学校施設防音事業	401	4					
	民設高齢者福祉施設整備費補助事業	270	2					

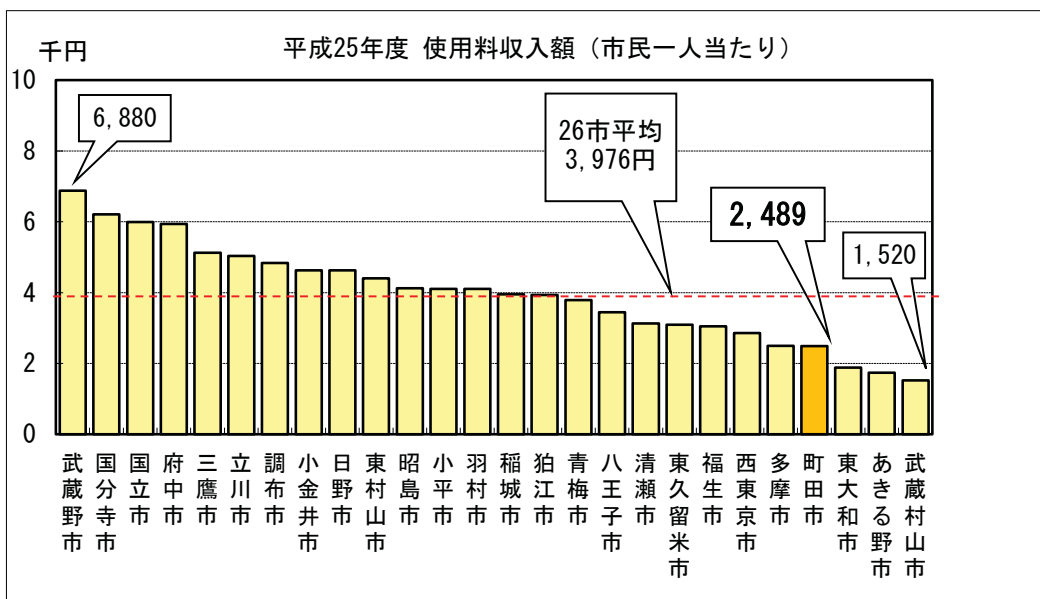
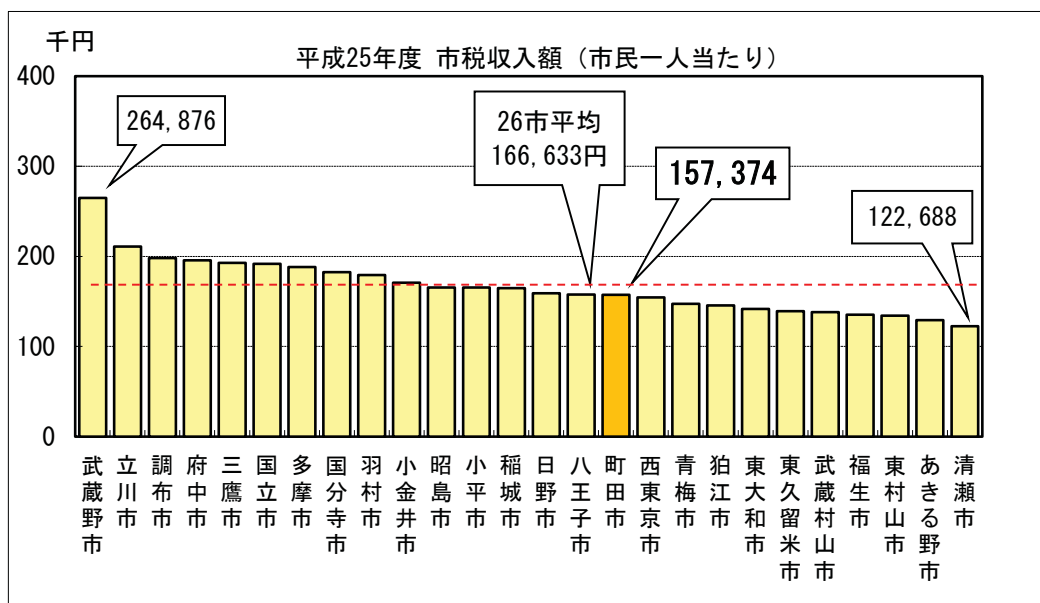
2. 多摩26市の中の町田市（財政指標比較）



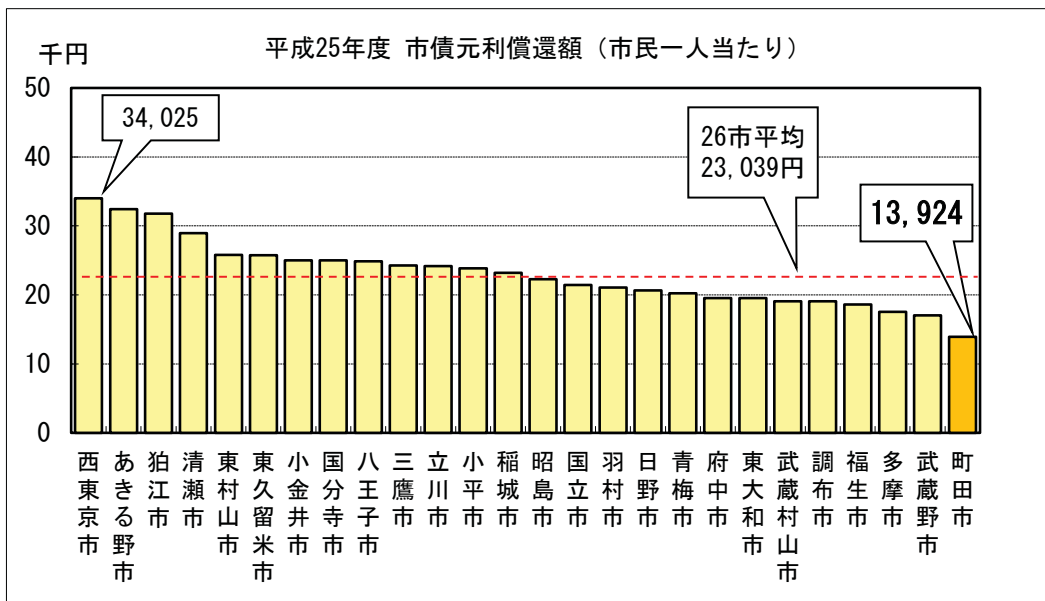
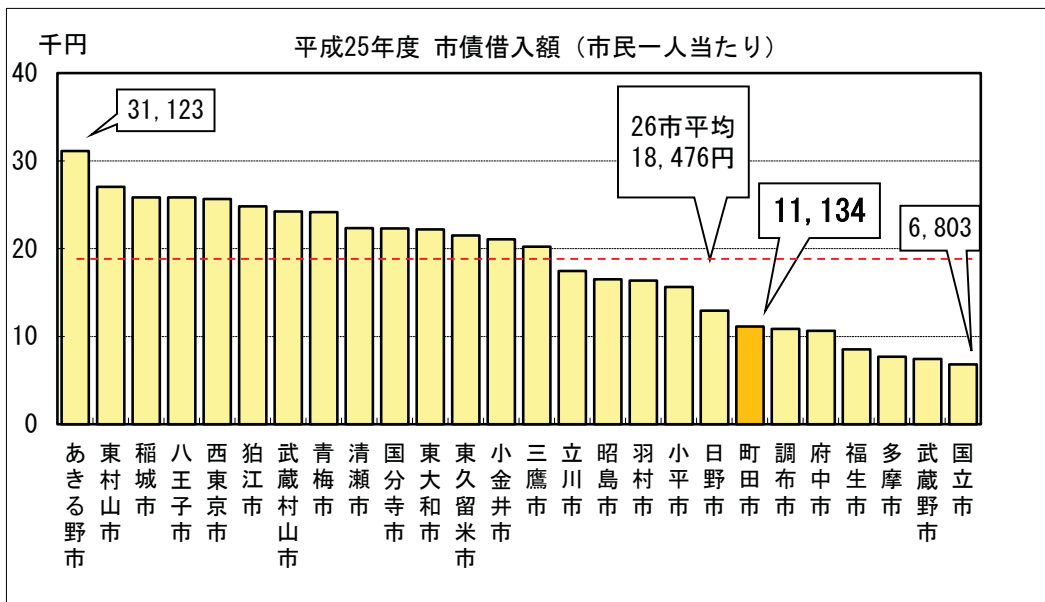
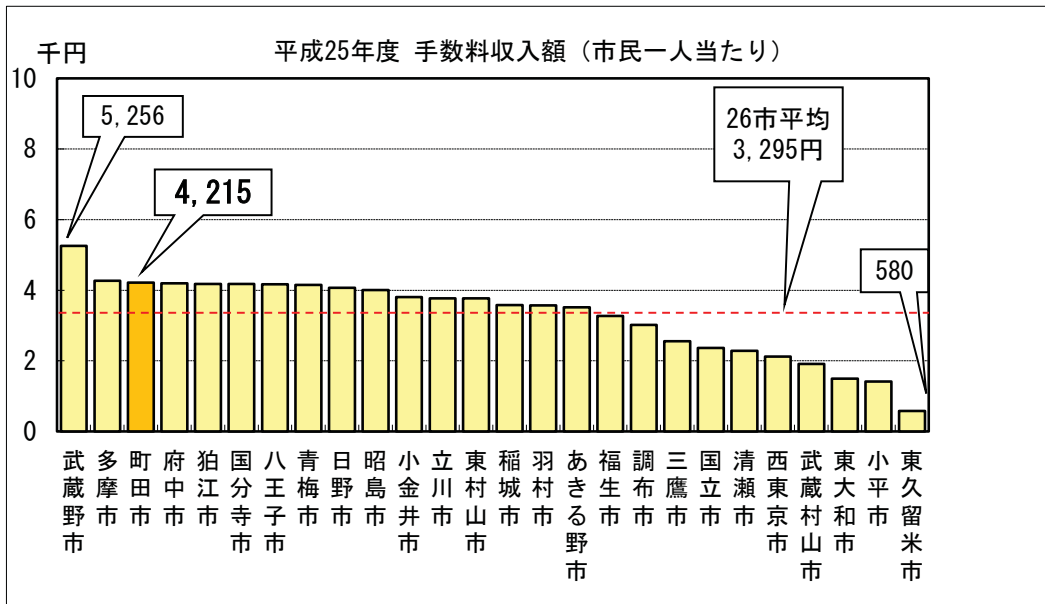
* 各市のデータは、平成25年度地方財政状況調査の速報値を基に作成しています。



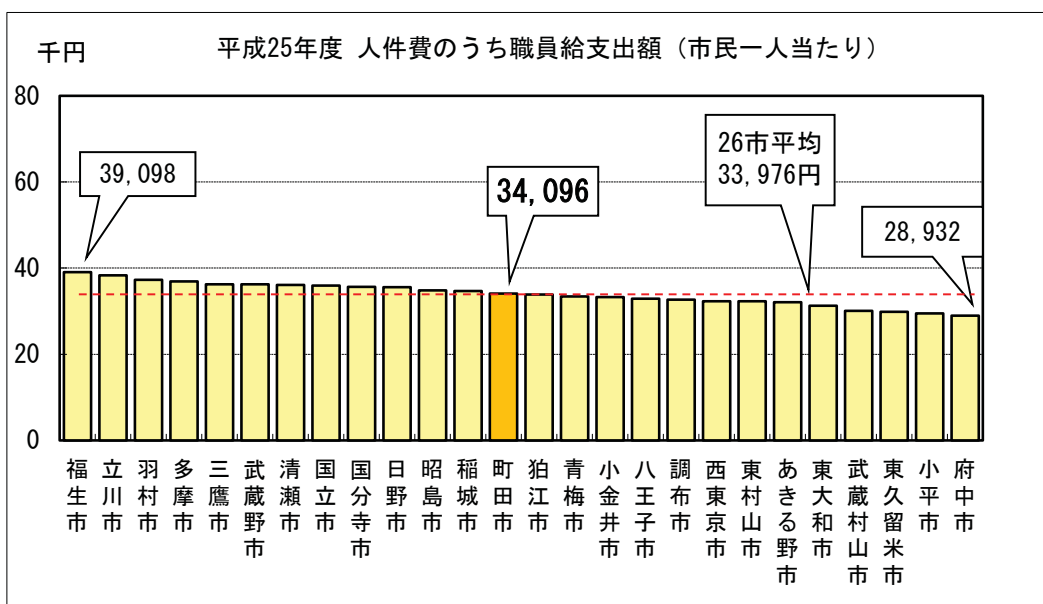
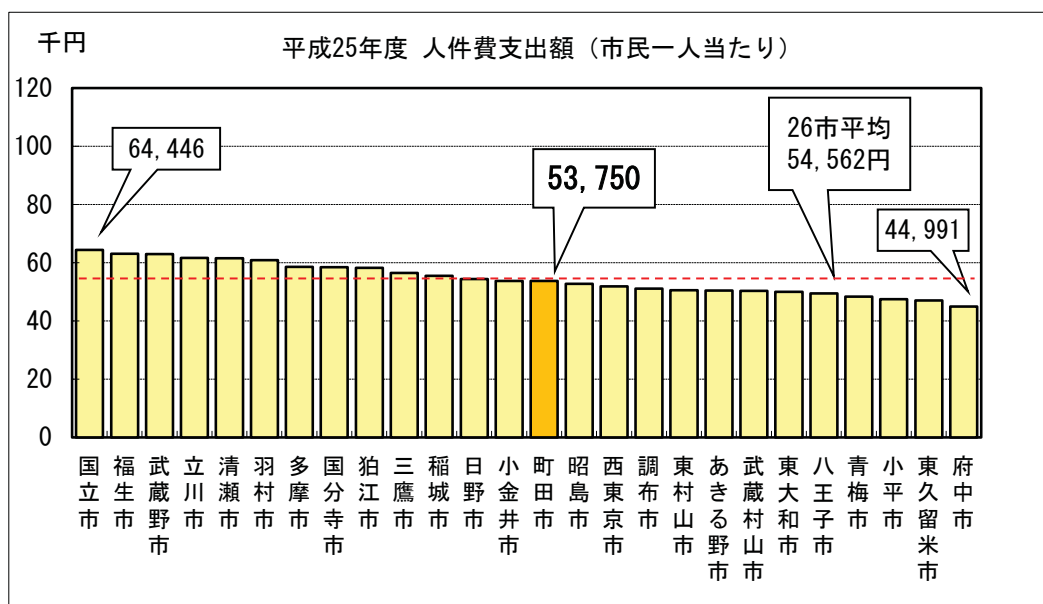
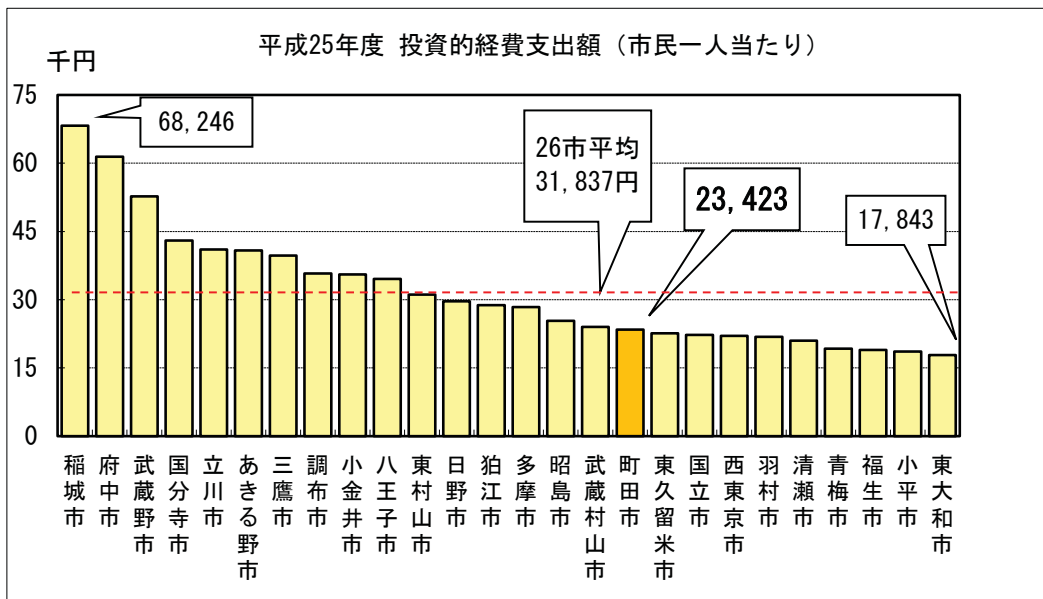
3. 多摩26市の中の町田市（市民一人当たり普通会計決算額比較）



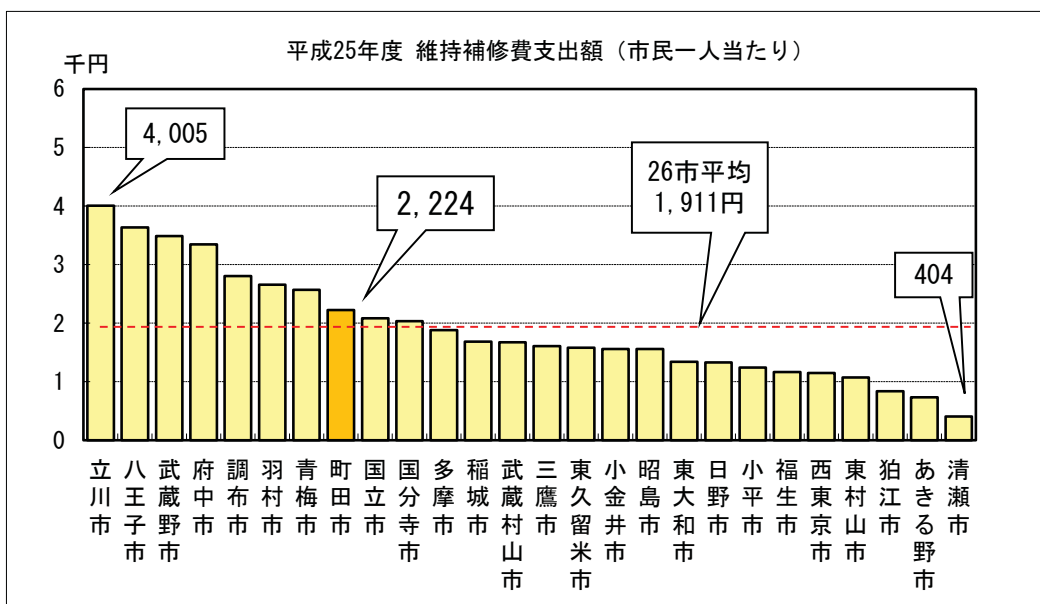
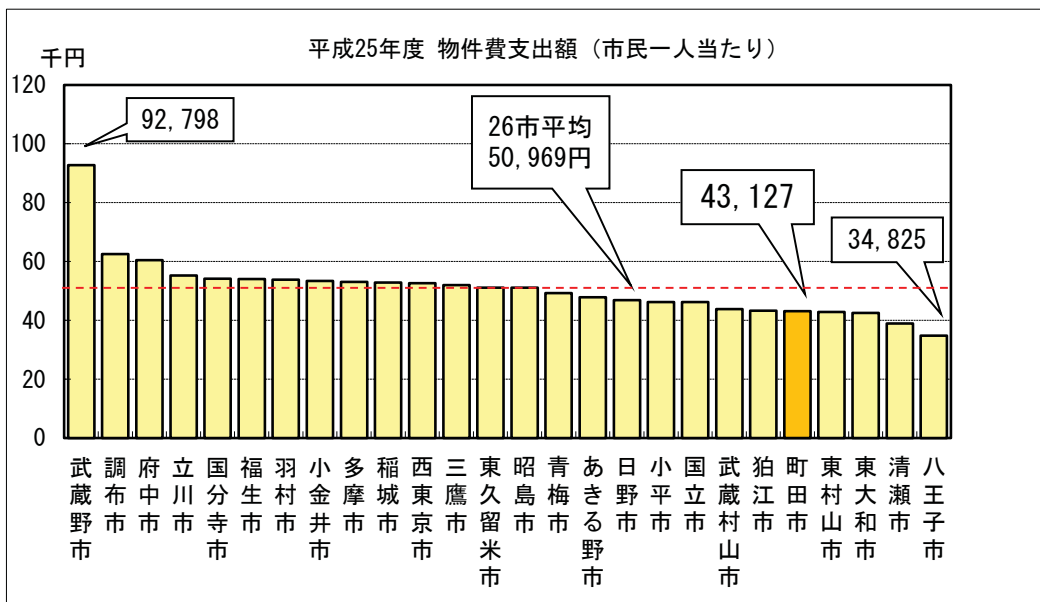
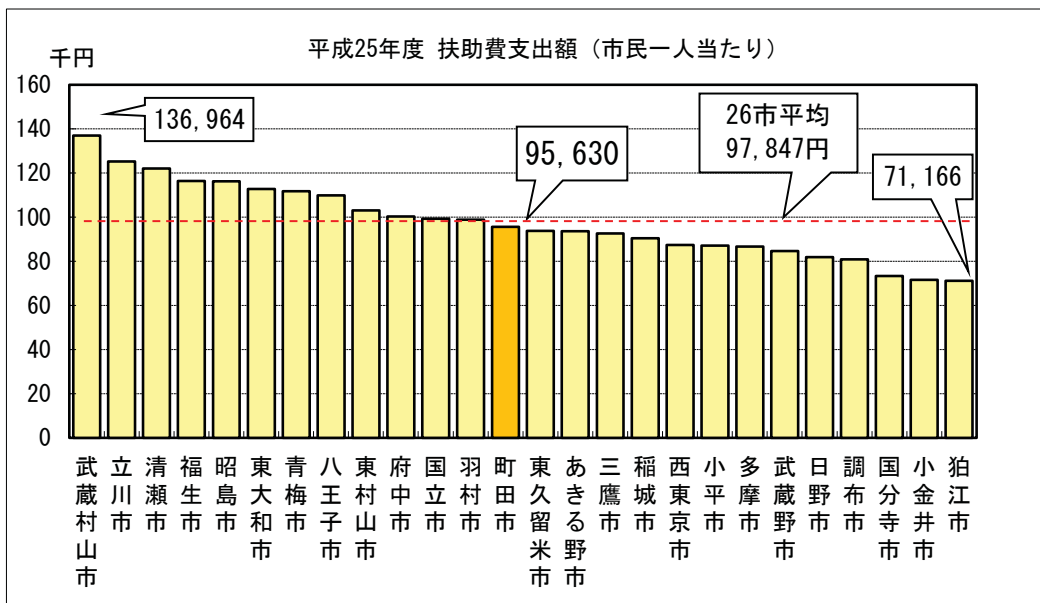
* 各市のデータは、平成25年度地方財政状況調査の速報値を基に作成しています。



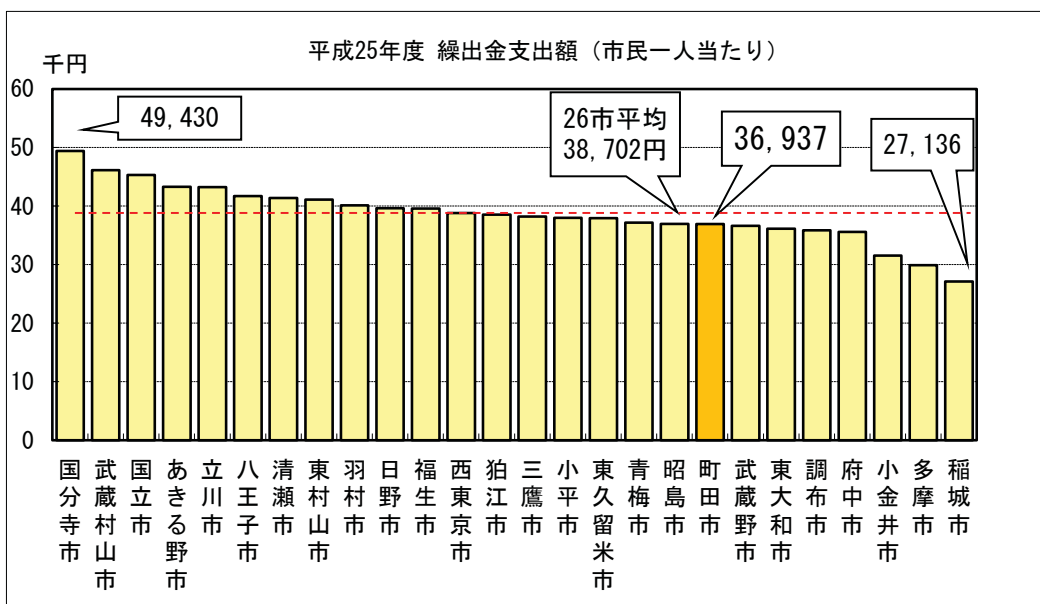
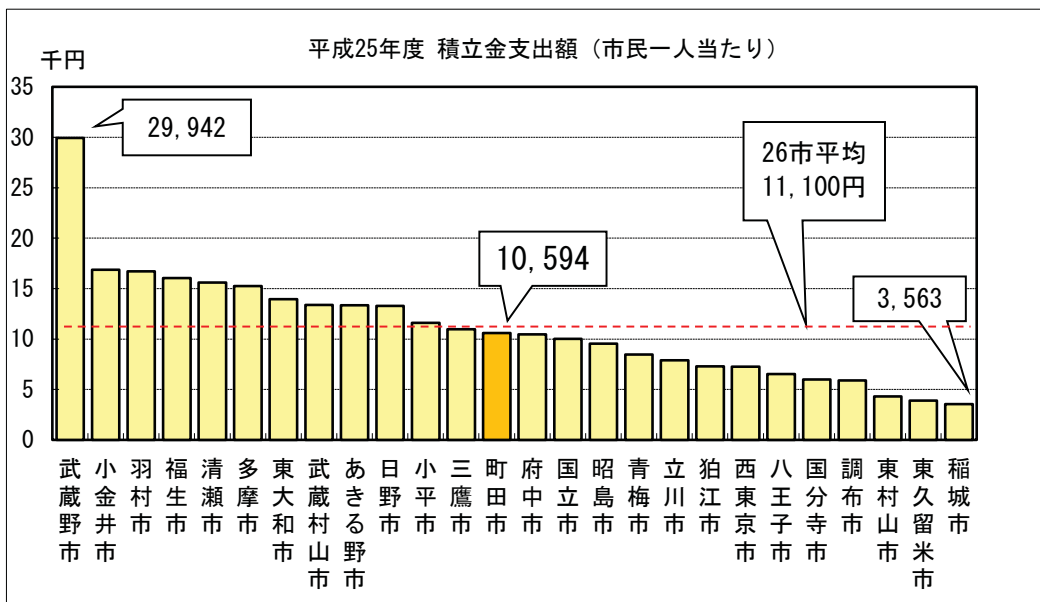
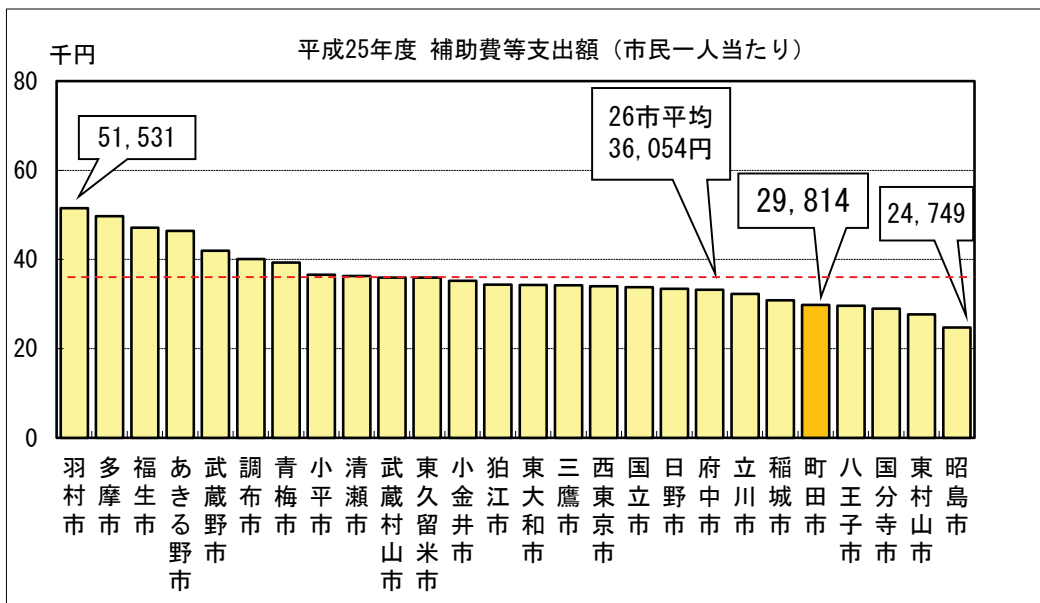
* 各市のデータは、平成25年度地方財政状況調査の速報値を基に作成しています。



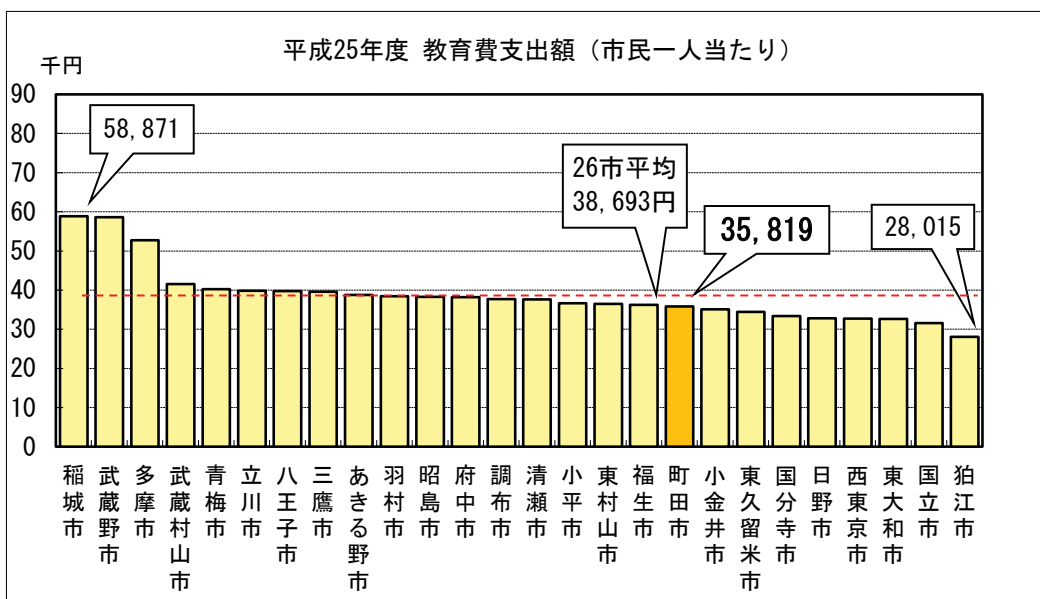
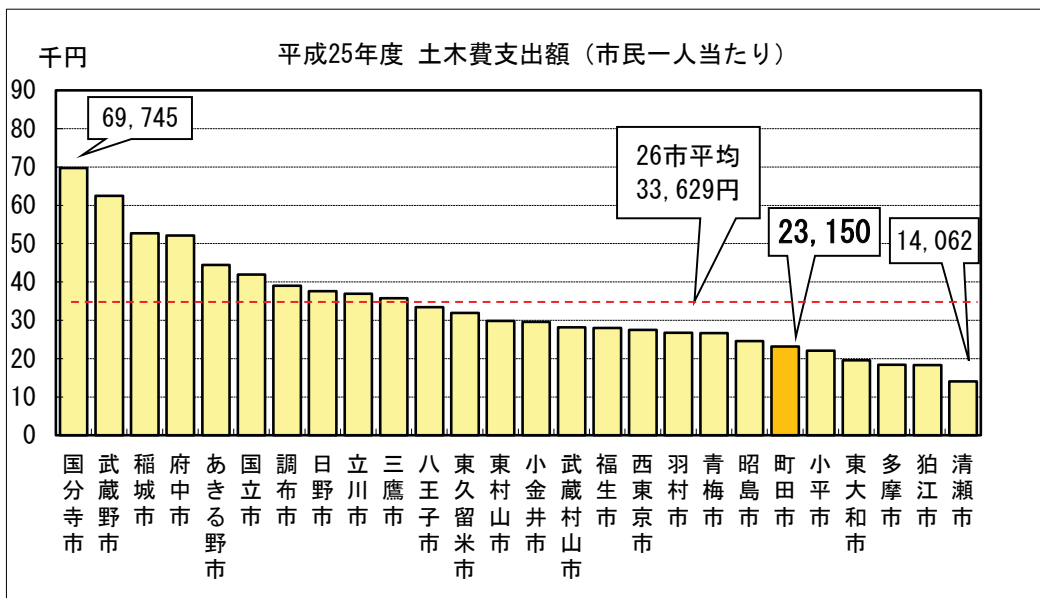
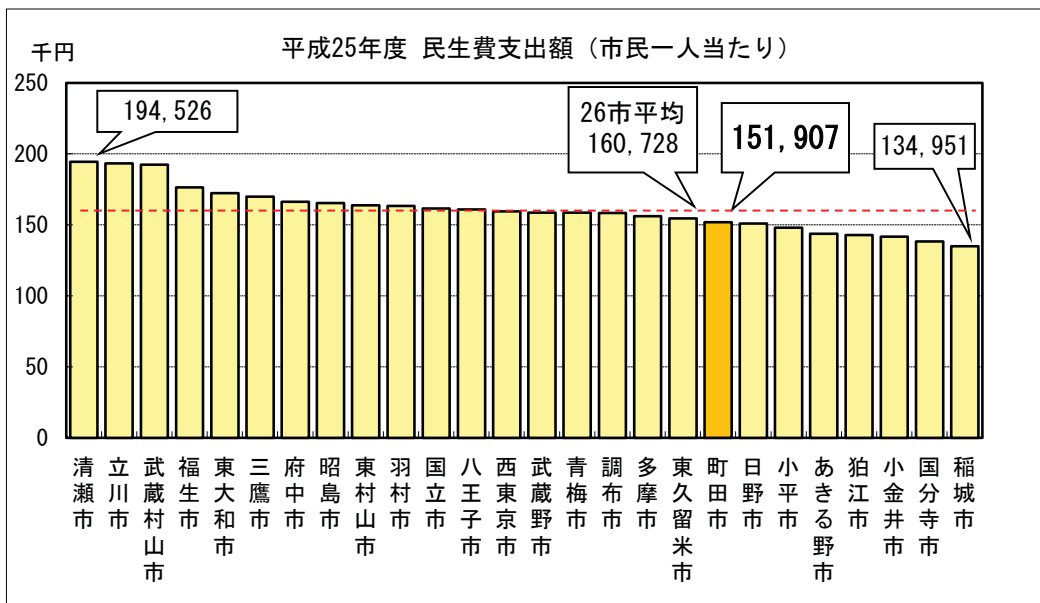
* 各市のデータは、平成25年度地方財政状況調査の速報値を基に作成しています。



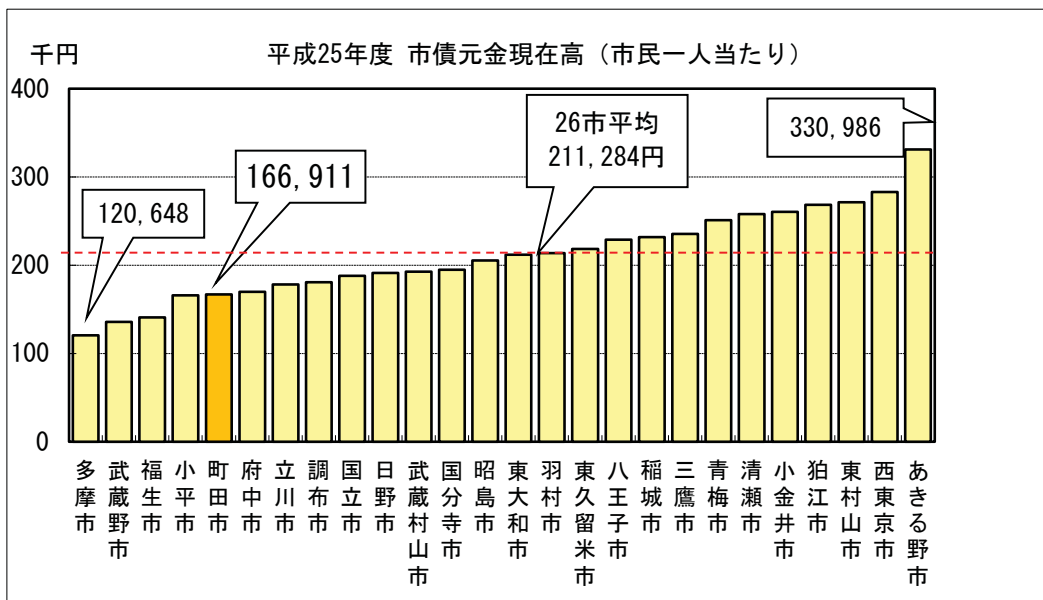
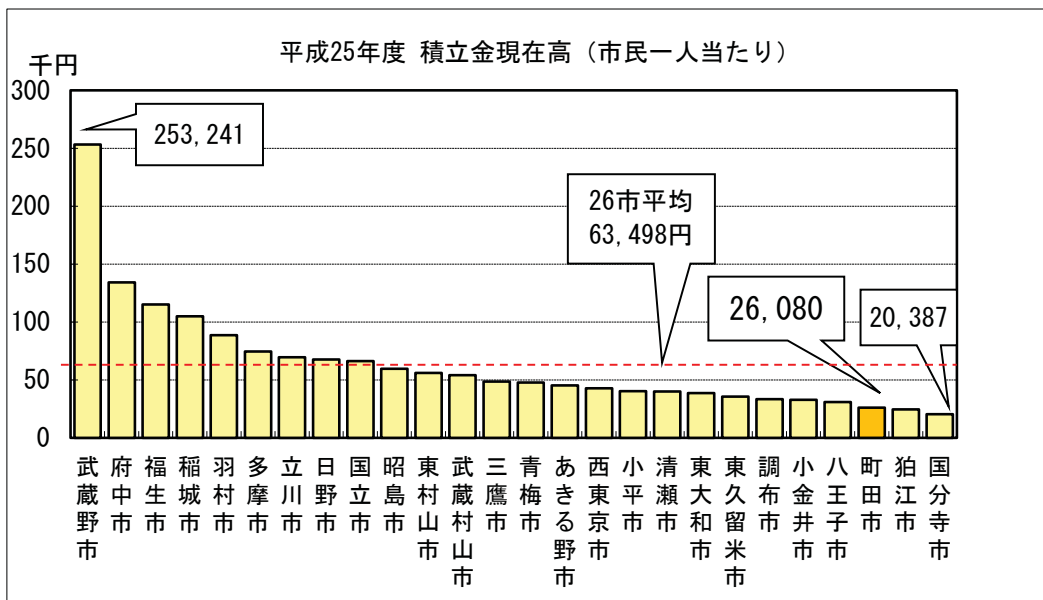
*各市のデータは、平成25年度地方財政状況調査の速報値を基に作成しています。



* 各市のデータは、平成25年度地方財政状況調査の速報値を基に作成しています。



*各市のデータは、平成25年度地方財政状況調査の速報値を基に作成しています。



* 各市のデータは、平成25年度地方財政状況調査の速報値を基に作成しています。