

# 付 属 資 料

1. 決算カード(普通会計)  
(1) 平成19年度決算状況

団 体 コ ー ド		132098		市 町 村 類 型		- 3	
団 体 名		町 田 市		1 9 年 度 交 付 税 種 地 区 分		- 10	
人 口		指定団体等の状況		事務の共同処理の状況		指 数 等	
国調	17年 405,541人 増減率(17/12) 7.4%	過疎山村離島 首都近郊整備 既成市街地 不交付 広域行政圏	東京たま広域資源循環組合 多摩ニュータウン環境組合	<ごみ・し尿処理>		基準財政需要額	47,800,372千円
住民基本台帳	20.3.31 412,337人 対前年度増減率 0.9%	面積 71.63 Km <sup>2</sup>	東京都十一市競輪事業組合 東京都六市競艇事業組合	<収益事業>		基準財政収入額	55,662,130千円
(参考)65才以上人口 20.3.31 81,853人			東京都市町村総合事務組合 南多摩高場組合	<その他>		標準財政規模 A	73,503,381千円
決算収支の状況(千円)		平成19年度	平成18年度	東京都後期高齢者医療広域連合	<臨時財政対策債発行可能額>		2,965,132千円
1.歳入総額 A	121,488,591	116,132,289	東京都市町村総合事務組合	財政力指数		1.159 単年度(1.164)	
2.歳出総額 B	117,691,242	113,775,805	南多摩高場組合	実質収支比率		4.2%	
3.歳入歳出差引額 C	3,797,349	2,356,484	東京都市町村総合事務組合	公債費比率		6.6%	
4.翌年度へ繰り越すべき財源 D	606,457	233,370	南多摩高場組合	起債制限比率		6.3%	
5.実質収支 E	3,190,892	2,123,114	東京都市町村総合事務組合	公債費負担比率		9.0%	
6.単年度収支 F	1,068,578	460,825	南多摩高場組合	経常収支比率		88.9%	
7.積立金 G	3,793,022	3,293,549	東京都市町村総合事務組合	地方債現在高 B (特定資金公共投資事業債除く)		59,809,499千円	
8.繰上償還額 H	0	106,590	東京都市町村総合事務組合	債務負担行為翌年度以降支出予定額 C		8,603,493千円	
9.積立金取崩額 I	3,791,208	2,194,622	東京都市町村総合事務組合	積立金現在高 D (うち財政調整基金)		19,347,722千円 (6,022,196)	
10.実質単年度収支 J	1,070,392	744,692	東京都市町村総合事務組合	B + C - D		49,065,270千円	
一 般 職 員 ( 2 0 . 4 . 1 現 在 )		特 別 職 等 ( 2 0 . 4 . 1 現 在 )		健全化判断比率		実質赤字比率	- (11.25) %
区 分	職 員 数 人	4月分給料支払総額 B千円	1人当り支給月額 B/A円	区 分	改定実施年月日	連結実質赤字比率	- (16.25) %
一 般 職 員	2,033	718,813	353,573	市 町 村 長	17.1.1	実質公債費比率	4.6 (25.0) %
うち技能労務職	421	153,983	365,755	副 市 長	17.1.1	将来負担比率	- (350.0) %
教 育 公 務 員	4	1,851	462,750	収 入 役	17.1.1		
消 防 職 員	0	0	0	教 育 長	17.1.1		
臨 時 職 員	5	2,228	445,600	議 長	9.1.1		
合 計	2,042	722,892	354,012	副 議 長	9.1.1		
公 営 事 業 の 状 況	法適用	実質収支額 千円	普通会計からの繰入金 千円	議 員	9.1.1		
事業名			職員数 人	議 員 数 ( 36人)			
国民健康保険(事業勘定)	有	147,672	5,521,429	加 入 世 帯 数		81,393世帯	
老人保健医療	有	507,868	2,298,379	被 保 険 者 数 A		145,588人	
介護保険(保険事業勘定)	有	1,476,662	2,927,716	うち退職者被保険者等 B		33,302人	
介護サービス事業	無	0	80,756	退職者医療制度加入率 B/A*100		22.9%	
下水道事業	無	289,972	2,650,000	1世帯当り保険税調定額		134,952円	
駐車場事業	無	22,425	0	被保険者1人当り保険税調定額		75,447円	
土地区画整理事業	無	3,041	1,133,100	被保険者1人当り費用		263,490円	
病院事業	有	221,239	1,350,000	の 保 険 税 ( 料 )		10,623,817千円	
				保 険 給 付 費		25,740,699千円	
				老 人 保 健 拠 出 金		6,688,712千円	
				介 護 給 付 費 納 付 金		1,997,583千円	

( ) 書きは、早期健全化基準である。

歳入					性質別					歳出				
区分	決算額 千円	構成比 %	経常一般財源等 千円	構成比 %	区分	決算額 千円	構成比 %	充当一般財源等 千円	経常経費充当一財等 千円	経常収支比率 %				
地方税	69,784,514	57.4	65,067,833	88.5	人件費	23,661,708	20.1	22,246,819	21,733,917	28.9				
地方譲与税	918,019	0.8	918,019	1.2	うち職員給	15,483,402	13.2	14,167,672	14,167,672	18.8				
利子割交付金	779,963	0.6	779,963	1.1	扶助費	25,497,977	21.7	8,145,781	8,074,983	10.7				
配当割交付金	384,637	0.3	384,637	0.5	公債費	8,121,485	6.9	7,973,865	7,973,865	10.6				
株式等譲渡所得割交付金	264,619	0.2	264,619	0.4	元利償還金	8,121,485	6.9	7,973,865	7,973,865	10.6				
地方消費税交付金	4,088,517	3.4	4,088,517	5.6	一時借入金利息	0	0.0	0	0	0.0				
ゴルフ場利用税交付金	43,487	0.0	43,487	0.0	小計	57,281,170	48.7	38,366,465	37,782,765	50.2				
特別地方消費税交付金	0	0.0	0	0.0	物件費	17,401,543	14.8	13,434,896	12,443,498	16.5				
自動車取得税交付金	960,969	0.8	960,969	1.3	維持補修費	922,989	0.8	697,885	697,885	0.9				
地方特例交付金	498,657	0.4	498,657	0.7	補助費等	11,357,972	9.7	9,616,551	9,031,585	12.0				
地方交付税	50,064	0.0	0	0.0	積立金	4,401,149	3.7	4,324,416						
普通	0	0.0	0	0.0	投資・出資・貸付金	16,900	0.0	1,906	1,906	0.0				
特別	50,064	0.0			繰出金	14,611,380	12.4	13,454,752	6,955,520	9.2				
交通安全対策特別交付金	86,523	0.1	86,523	0.1	前年度繰上充用金	0	0.0	0						
国有提供施設交付金	0	0.0	0	0.0	投資的経費	11,698,139	9.9	4,955,904						
小計	77,859,969	64.0	73,093,224	99.4	うち人件費	236,262	0.2	236,262						
分担金・負担金	858,833	0.7	0	0.0	普通建設事業費	11,698,139	9.9	4,955,904						
使用料	991,015	0.8	346,502	0.5	補助	2,669,761	2.3	363,913						
手数料	2,129,321	1.8	0	0.0	単独	9,027,530	7.6	4,591,991						
国庫支出金	12,337,147	10.2			その他	848	0.0	0						
都支出金	11,709,269	9.6			災害復旧事業費	0	0.0	0						
財産収入	1,715,901	1.4	35,550	0.0	失業対策事業費	0	0.0	0						
寄附金	6,898	0.0			合 計	117,691,242	100.0	84,852,775						
繰入金	6,896,230	5.7												
繰越金	2,356,484	1.9												
諸収入	1,048,424	0.9	52,950	0.1										
地方債	3,579,100	3.0												
(うち減収補てん債特例分)	(0)	(0.0)												
(うち臨時財政対策債)	(1,700,000)	(1.4)												
合計	121,488,591	100.0	73,528,226	100.0						91.0 %				

市 町 村 税						目的別			
区分	決算額 千円	構成比 %	増減率 %	基準税額 × 100/75 千円	超過課税分 収入済額 千円	区分	決算額 千円	構成比 %	充当一般財源等 千円
市町村民税	32,382,537	46.4	8.8	33,191,145		議会費	616,433	0.5	616,414
個人分	4,309,539	6.2	4.6	4,392,248	355,314	総務費	16,416,631	14.0	14,695,837
法人分	25,345,399	36.3	4.0	24,321,409		民生費	43,528,841	37.0	23,688,542
固定資産税	243,979	0.3	5.8	246,395		衛生費	13,785,754	11.7	10,365,374
軽自動車税	2,028,698	2.9	1.6	2,070,668		労働費	415,831	0.4	407,728
市町村たばこ税	0	0.0	0.0			農林水産業費	258,316	0.2	249,518
鉱産税	0	0.0	100.0			商工費	2,936,657	2.5	1,049,301
特別土地保有税	0	0.0	0.0			土木費	12,140,715	10.3	8,584,754
法定外普通税	5,474,362	7.9	3.6	725,893		消防費	4,639,501	3.9	4,173,389
目的税	630	0.0	10.5			教育費	14,516,587	12.3	12,733,562
入湯税	757,051	1.1	3.9	725,893		災害復旧費	0	0.0	0
事業所税	4,716,681	6.8	3.6			公債費	8,121,485	6.9	7,973,865
都市計画税	0	0.0	0.0			諸支出金	314,491	0.3	314,491
法定外目的税	0	0.0	0.0			前年度繰上充用金	0	0.0	0
旧法による税	0	0.0	0.0			合 計	117,691,242	100.0	84,852,775
合計	69,784,514	100.0	6.0	64,947,758	355,314				

平成19年度大規模事業 (単位: 百万円)					徴収率			
納税義務者数	事業名	事業費	徴収率	滞納率	区分	現年課税分	滞納繰越分	合計
個人均等割 193,764人	中心市街地活性化施設整備事業	2,130			市町村民税 (徴収猶予分除く)	98.4	42.6	96.2
	堺中学校体育館・プール改築等事業	721				(98.4)	(42.6)	(96.2)
	剪定枝資源化施設整備事業	652						
	山崎団地外周道路整備事業	617						
	相原緑地用地購入事業	558						
法人税割 10,704人	図師小学校新設事業	441			純固定資産税	97.9	31.1	95.2
	塵芥処理施設整備事業	359						
	都計道7・5・2号線整備事業	256						
	都計道3・3・7号線整備事業	240						
	南町田駅北口広場築造事業	237						
					国民健康保険税(料)	91.8	17.9	75.9

( 2 ) 平成18年度決算状況

団体コード		132098		市町村類型	- 3
団体名		町田市		18年度交付税種地区分	- 10
人 口		指定団体等の状況		事務の共同処理の状況	
国調	17年 405,534 人	過疎山村離島	首都圏近郊整備既成市街地	<ごみ・し尿処理>	基準財政需要額 47,548,607 千円
	増減率(17/12) 7.4 %	不交付広域行政圏		東京たま広域資源循環組合	基準財政収入額 54,861,968 千円
住民基本台帳	19.3.31 408,535 人	面積	71.63 Km <sup>2</sup>	多摩ニュータウン環境組合	標準財政規模 A 72,149,803 千円
	対前年度増減率 0.8 %			<収益事業>	財政力指数 1.154 単年度(1.154)
	(参考)65才以上人口 19.3.31 78,041 人			東京都十一市競輪事業組合	実質収支比率 2.9 %
				東京都六市競艇事業組合	経常一般財源比率 101.5 %
決算収支の状況(千円)		平成18年度	平成17年度	<その他>	公債費比率 7.4 %
1. 歳入総額 A		116,132,289	115,975,850	東京市町村総合事務組合	起債制限比率 6.4 %
2. 歳出総額 B		113,775,805	112,846,201	南多摩斎場組合	実質公債費比率 8.1 %
3. 歳入歳出差引額 (A-B) C		2,356,484	3,129,649	東京都後期高齢者医療広域連合	公債費負担比率 9.4 %
4. 翌年度へ繰り越すべき財源 D		233,370	545,710		経常収支比率 87.1 %
5. 実質収支 E (C-D)		2,123,114	2,583,939		現債高倍率 87.4 %
6. 単年度収支 F		460,825	617,496		地方債現在高 B (特定資金公共投資事業債除く) 63,090,567 千円
7. 積立金 G		3,293,549	3,336,377		債務負担行為限度額 16,756,018 千円
8. 繰上償還額 H		106,590	68,970		債務負担行為翌年度以降支出予定額 C 8,004,266 千円
9. 積立金取崩額 I		2,194,622	4,435,944		積立金現在高 D (うち財政調整基金) 21,275,791 千円 ( 6,020,382 )
10. 実質単年度収支 (F+G+H-I) J		744,692	413,101		B + C - D 49,819,042 千円 ( B + C ) / A 98.5 %
一 般 職 員 ( 19.4.1 現在 )		特 別 職 等 ( 19.4.1 現在 )			土地開発基金現在高 3,000,000 千円
区 分	職 員 数 人	4 月 分 給 料 支 払 総 額 B 千 円	1 人 当 り 支 給 月 額 B/A 円	区 分	改 定 実 施 年 月 日
一 般 職 員	2,053	742,252	361,545	市 町 村 長	17.1.1
うち技能労務職	453	168,333	371,596	副 市 長	17.1.1
教 育 公 務 員	3	1,374	458,000	収 入 役	17.1.1
消 防 職 員	0	0	0	教 育 長	17.1.1
臨 時 職 員	6	2,675	445,833	議 長	9.1.1
合 計	2,062	746,301	361,931	副 議 長	9.1.1
公 営 事 業 状 況	法 適 用	実 質 収 支 額 千 円	普 通 会 計 か ら の 繰 入 金 千 円	職 員 数 人	議 員 数 ( 36 人 )
国民健康保険 (事業助定)	有	136,220	3,895,156	38	加 入 世 帯 数 80,833 世帯
老人保健医療	有	333,086	1,949,616	14	被 保 険 者 数 A 146,154 人
介護保険 (保健事業助定)	有	1,521,525	2,970,793	43	うち退職者被保険者等 B 33,053 人
介護サービス事業	無	0	80,550	0	退職者医療制度加入率 B/A*100 22.6 %
下水道事業	無	161,964	2,494,807	101	1 世帯当り保険税調定額 135,949 円
駐車場事業	無	30,395	0	0	被 保 険 者 1 人 当 り 保 険 税 調 定 額 75,189 円
土地区画整理事業	無	29,035	1,131,830	3	被 保 険 者 1 人 当 り 費 用 239,110 円
病院事業	有	43,641	1,350,000	480	の 保 険 税 ( 料 ) 10,590,203 千円
					保 険 給 付 費 23,614,291 千円
					老 人 保 健 拠 出 金 6,797,946 千円
					介 護 給 付 費 納 付 金 2,065,288 千円

歳 入					性 質 別 歳 出					
区 分	決 算 額	構 成 比	経 常 一 般 財 源 等	構 成 比	区 分	決 算 額	構 成 比	充 当 一 般 財 源 等	経 常 経 費 充 当 一 財 等	経 常 収 支 比 率
	千円	%	千円	%		千円	%	千円	千円	%
地 方 税	65,830,707	56.7	61,276,923	83.7	人 件 費	22,760,023	20.0	21,483,966	20,886,765	28.2
地 方 譲 与 税	2,840,791	2.4	2,840,791	3.9	う ち 職 員 給	15,855,327	13.9	14,692,143	14,692,143	19.9
利 子 割 交 付 金	568,642	0.5	568,642	0.8	扶 助 費	24,200,879	21.3	8,026,864	7,960,563	10.8
配 当 割 交 付 金	337,161	0.3	337,161	0.5	公 債 費	8,221,930	7.2	8,059,250	7,952,660	10.8
株 式 等 譲 渡 所 得 割 交 付 金	301,728	0.3	301,728	0.4	元 利 償 還 金	8,221,930	7.2	8,059,250	7,952,660	10.8
地 方 消 費 税 交 付 金	4,061,403	3.5	4,061,403	5.5	一 時 借 入 金 利 子	0	0.0	0	0	0.0
ゴ ル フ 場 利 用 税 交 付 金	41,045	0.0	41,045	0.0	小 計	55,182,832	48.5	37,570,080	36,799,988	49.7
特 別 地 方 消 費 税 交 付 金	0	0.0	0	0.0	物 件 費	16,127,957	14.2	12,445,840	11,648,643	15.7
自 動 車 取 得 税 交 付 金	1,075,961	0.9	1,075,961	1.5	維 持 補 修 費	951,836	0.8	709,469	709,469	1.0
地 方 特 例 交 付 金	2,198,922	1.9	2,198,922	3.0	補 助 費 等	11,564,345	10.2	9,791,205	8,957,468	12.1
地 方 交 付 税	50,299	0.0	0	0.0	積 立 金	6,257,325	5.5	6,247,678		
普 通	0	0.0	0	0.0	投 資 ・ 出 資 ・ 貸 付 金	15,800	0.0	133	133	0.0
特 別	50,299	0.0			繰 出 金	12,522,752	11.0	10,432,363	6,349,447	8.6
交 通 安 全 対 策 特 別 交 付 金	89,428	0.1	89,428	0.1	前 年 度 繰 上 充 用 金	0	0.0	0		
国 有 提 供 施 設 交 付 金	0	0.0	0	0.0	投 資 的 経 費	11,152,958	9.8	6,079,736		
小 計	77,396,087	66.6	72,792,004	99.4	う ち 人 件 費	273,325	0.2	273,325		
分 担 金 ・ 負 担 金	820,206	0.7	0	0.0	普 通 建 設 事 業 費	11,152,958	9.8	6,079,736		
使 用 料	974,320	0.8	333,928	0.5	補 助	2,483,950	2.2	144,081		
手 数 料	2,318,488	2.0	0	0.0	単 独	8,634,556	7.6	5,922,848		
国 庫 支 出 金	12,010,464	10.4			そ の 他	34,452	0.0	12,807		
都 支 出 金	10,830,272	9.3			災 害 復 旧 事 業 費	0	0.0	0		
財 産 収 入	1,098,201	1.0	55,752	0.1	失 業 対 策 事 業 費	0	0.0	0		
寄 附 金	4,065	0.0			合 計	113,775,805	100.0	83,276,504		
繰 入 金	4,660,812	4.0								
繰 越 金	3,129,649	2.7								
諸 収 入	800,125	0.7	17,923	0.0						
地 方 債	2,089,600	1.8								
(うち減税補てん債)	(778,200)	(0.7)								
(うち臨時財政対策債)	(0)	(0.0)								
合 計	116,132,289	100.0	73,199,607	100.0						88.1 %

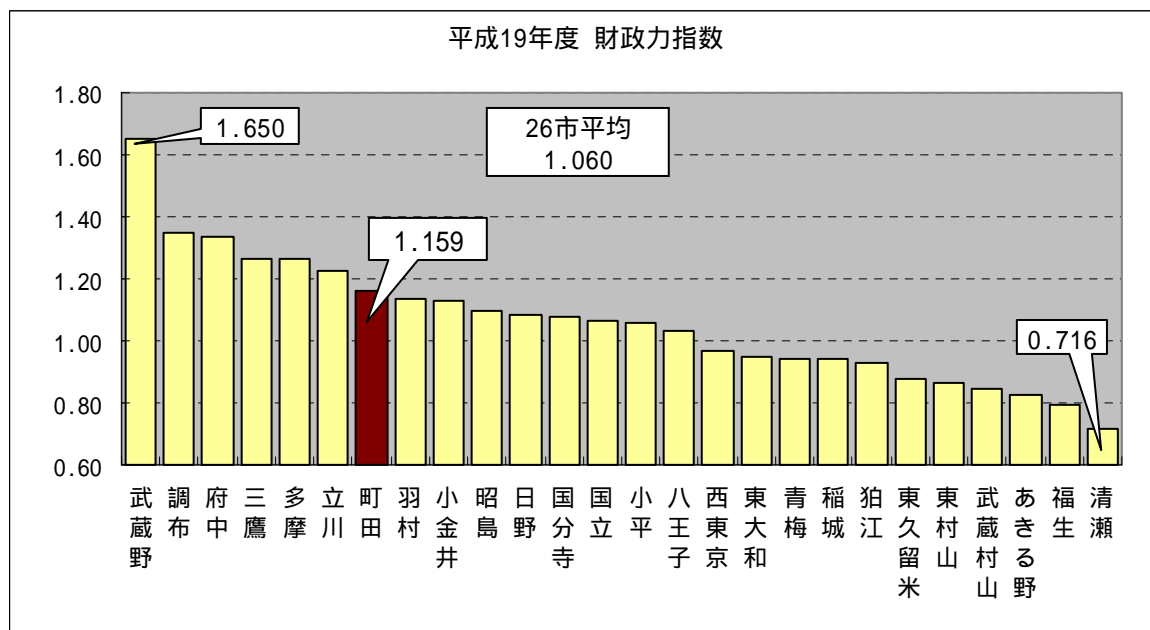
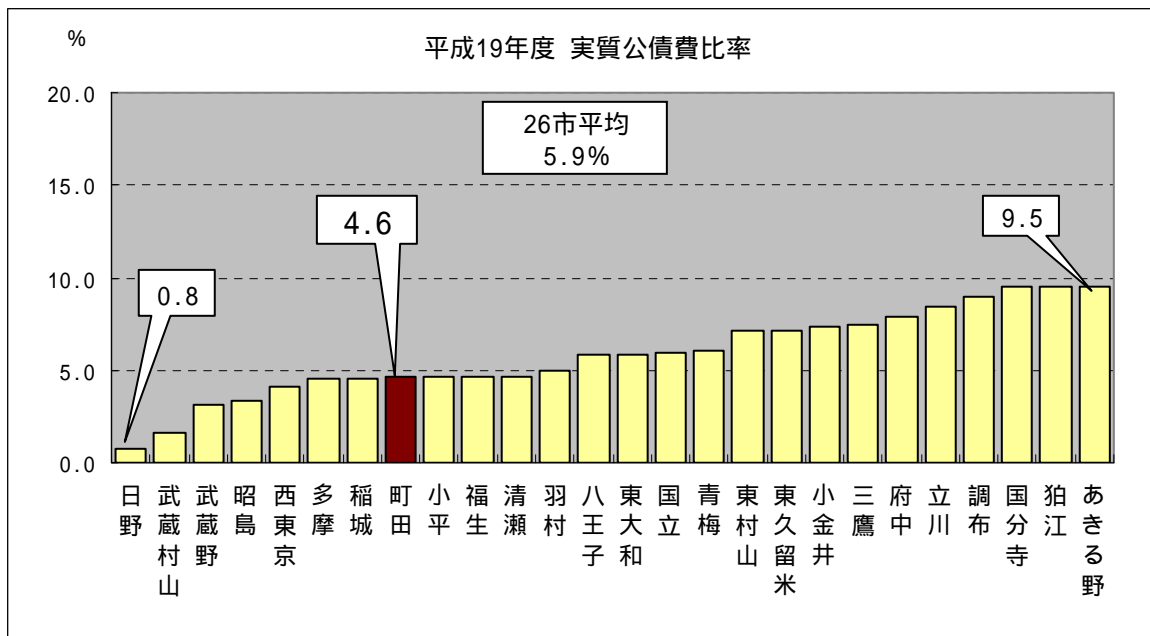
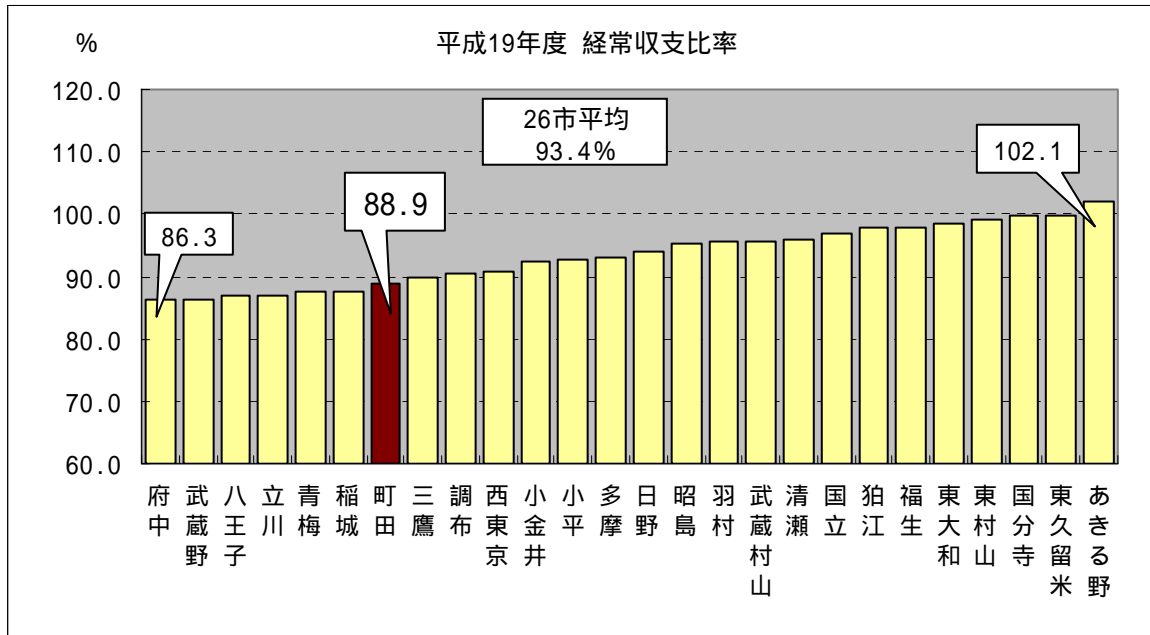
  

市 町 村					税 目 的 別 歳 出				
区 分	決 算 額	構 成 比	増 減 率	基 準 税 額 × 100 / 75	超 過 課 税 分 収 入 済 額	区 分	決 算 額	構 成 比	充 当 一 般 財 源 等
	千円	%	%	千円	千円		千円	%	千円
市 町 村 民 税	29,754,265	45.2	8.8	29,788,955		議 会 費	605,349	0.5	605,326
個 人 分	29,754,265	45.2	8.8	29,788,955		総 務 費	16,312,740	14.3	15,028,086
法 人 分	4,119,490	6.3	15.5	3,511,372	355,429	民 生 費	40,245,999	35.4	21,737,035
固 定 資 産 税	24,377,404	37.0	3.2	23,561,021		衛 生 費	13,288,659	11.7	9,972,465
軽 自 動 車 税	230,694	0.4	5.5	236,747		労 働 費	338,298	0.3	330,194
市 町 村 た ば こ 税	2,061,824	3.1	4.0	2,053,904		農 林 水 産 業 費	692,658	0.6	644,658
鉱 産 税	0	0.0	0.0			商 工 費	491,651	0.4	465,644
特 別 土 地 保 有 税	3,897	0.0	510.8			土 木 費	13,557,968	11.9	9,093,030
法 定 外 普 通 税	0	0.0	0.0			消 防 費	4,771,328	4.2	4,243,567
目 的 税	5,283,133	8.0	3.6	715,644		教 育 費	15,191,594	13.4	13,039,618
入 湯 税	704	0.0	12.3			災 害 復 旧 費	0	0.0	0
事 業 所 税	728,645	1.1	1.9	715,644		公 債 費	8,221,930	7.2	8,059,250
都 市 計 画 税	4,553,784	6.9	4.5			諸 支 出 金	57,631	0.1	57,631
法 定 外 目 的 税	0	0.0	0.0			前 年 度 繰 上 充 用 金	0	0.0	0
旧 法 に よ る 税	0	0.0	0.0			合 計	113,775,805	100.0	83,276,504
合 計	65,830,707	100.0	3.2	59,867,643	355,429				

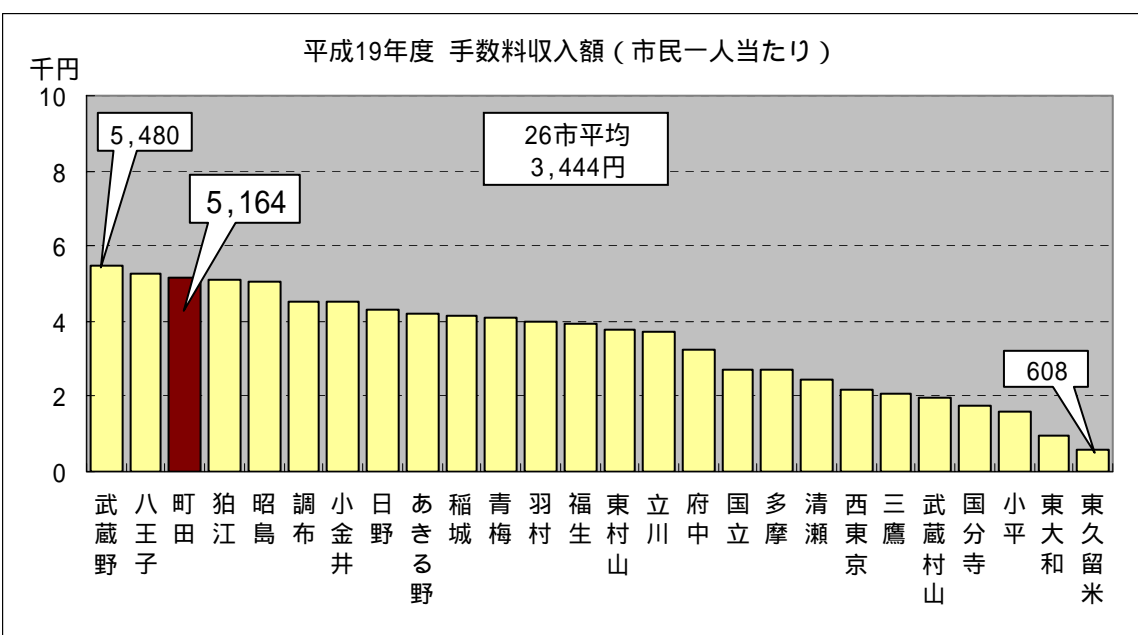
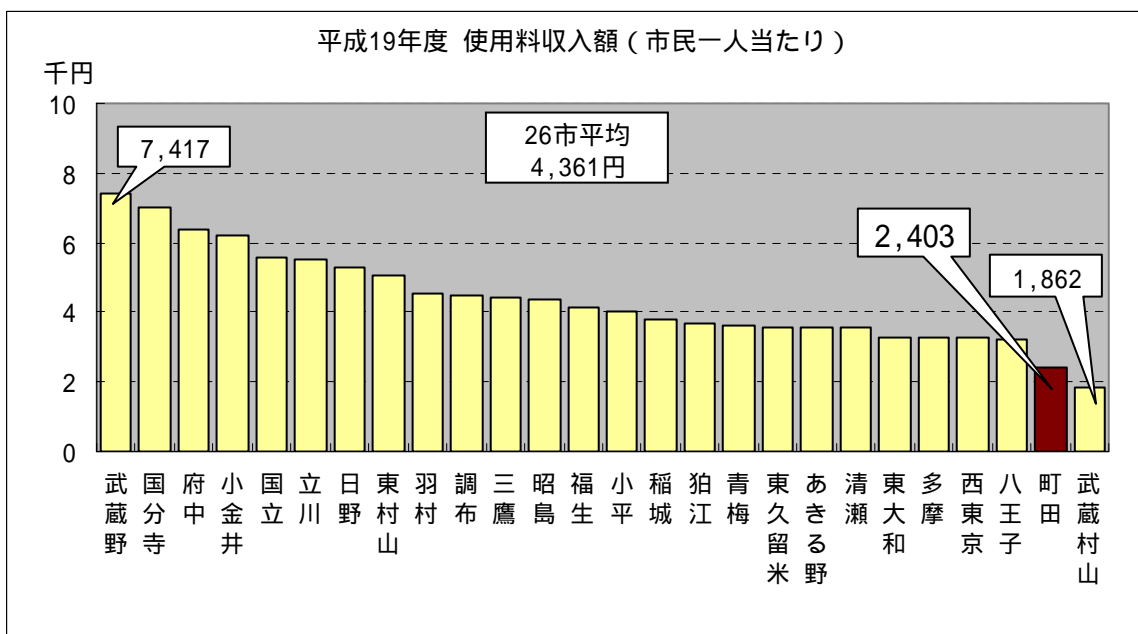
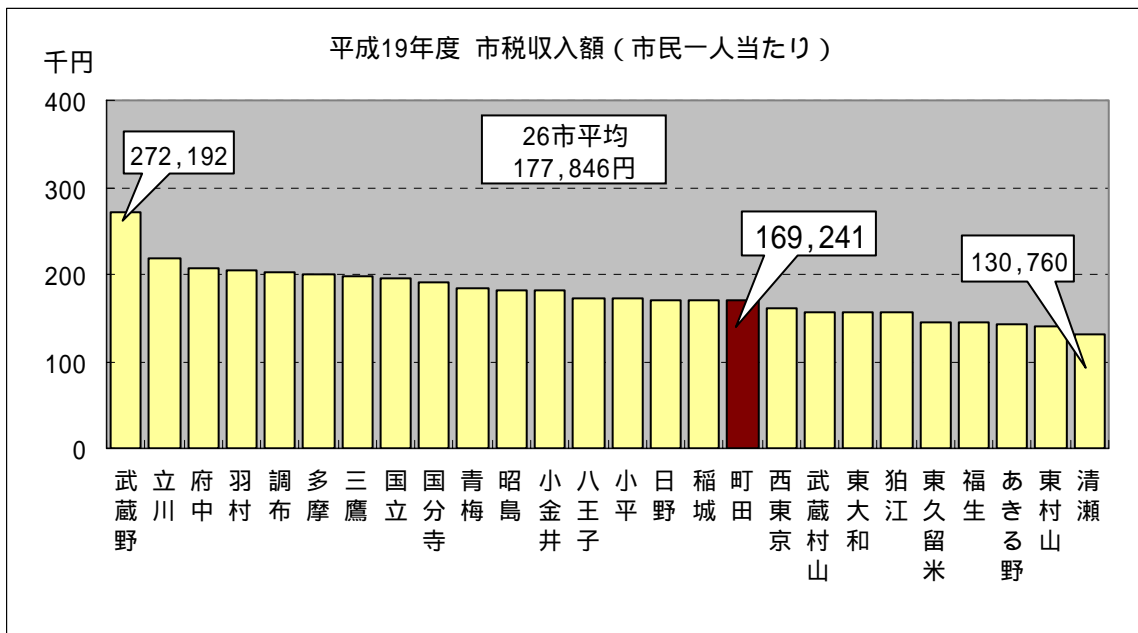
納 税 義 務 者 数		平 成 1 8 年 度 大 規 模 事 業 ( 単 位 : 百 万 円 )		徴 収 率	
区 分	人 数	区 分	額	区 分	率
個人均等割	190,288	成 瀬 山 緑 地 用 地 購 入 事 業	8.14	市 町 村 税 合 計	98.5
法人税割	10,066	都 計 道 7 ・ 5 ・ 2 号 線 築 造 事 業	4.76	( 徴 収 猶 予 分 除 く )	( 98.5 )
		北 部 丘 陵 用 地 購 入 事 業	4.53	市 町 村 民 税	98.1
		文 学 館 整 備 事 業	4.52	純 固 定 資 産 税	98.9
		中 学 校 大 規 模 改 造 事 業	4.46	国 民 健 康 保 険 税 ( 料 )	91.7
		相 原 駅 西 口 広 場 築 造 事 業	4.32		
		堺 中 学 校 体 育 館 ・ プール 改 築 等 事 業	4.12		
		剪 定 枝 資 源 化 施 設 整 備 事 業	3.95		
		南 田 野 駅 北 口 広 場 築 造 事 業	3.82		
		学 校 ネットワーク 整 備 事 業	2.50		

## 2. 多摩26市の中の町田市（財政指標比較）

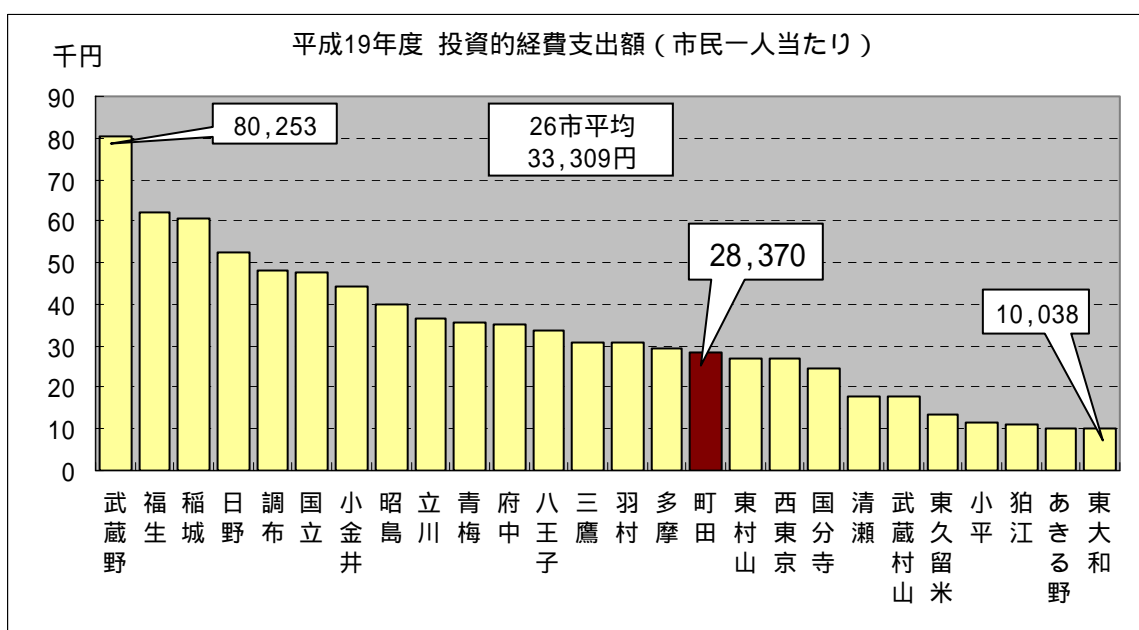
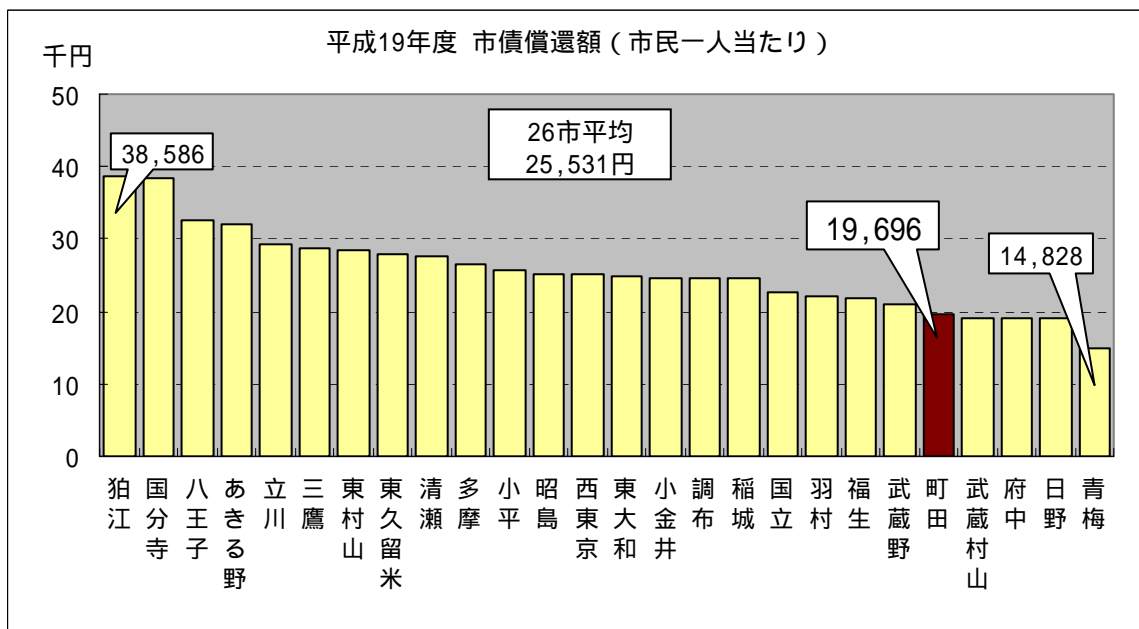
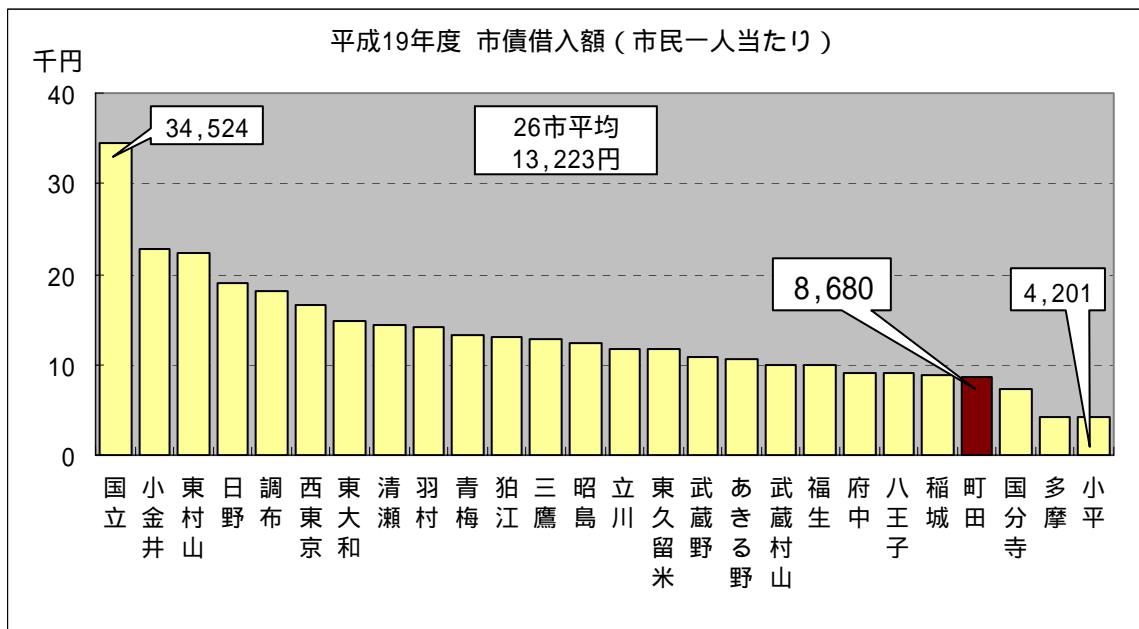


\* 各市のデータは、平成19年度地方財政状況調査の速報値を基に作成しています。

### 3. 多摩26市の中の町田市（市民一人当たり普通会計決算額比較）

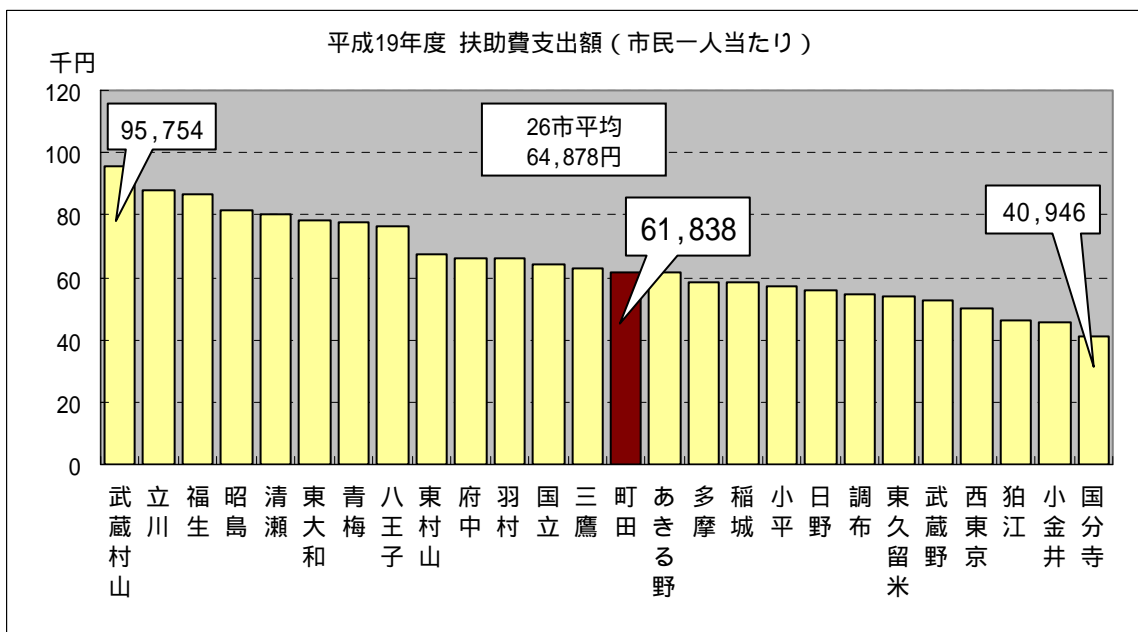
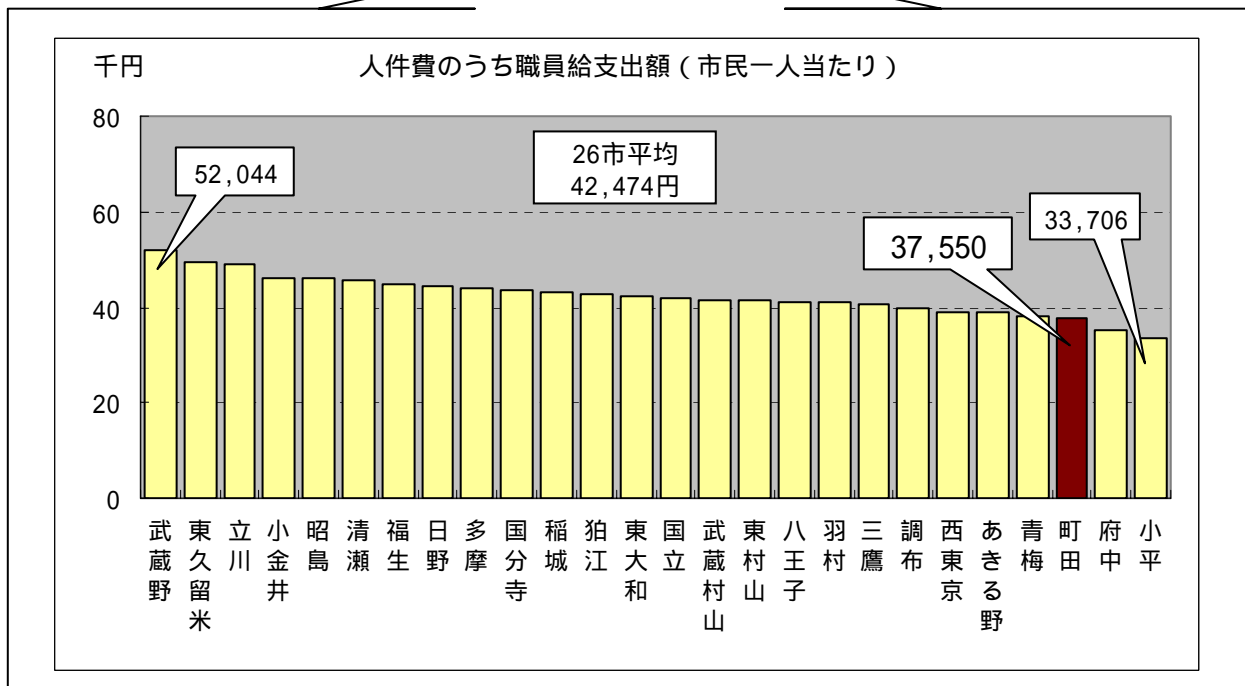
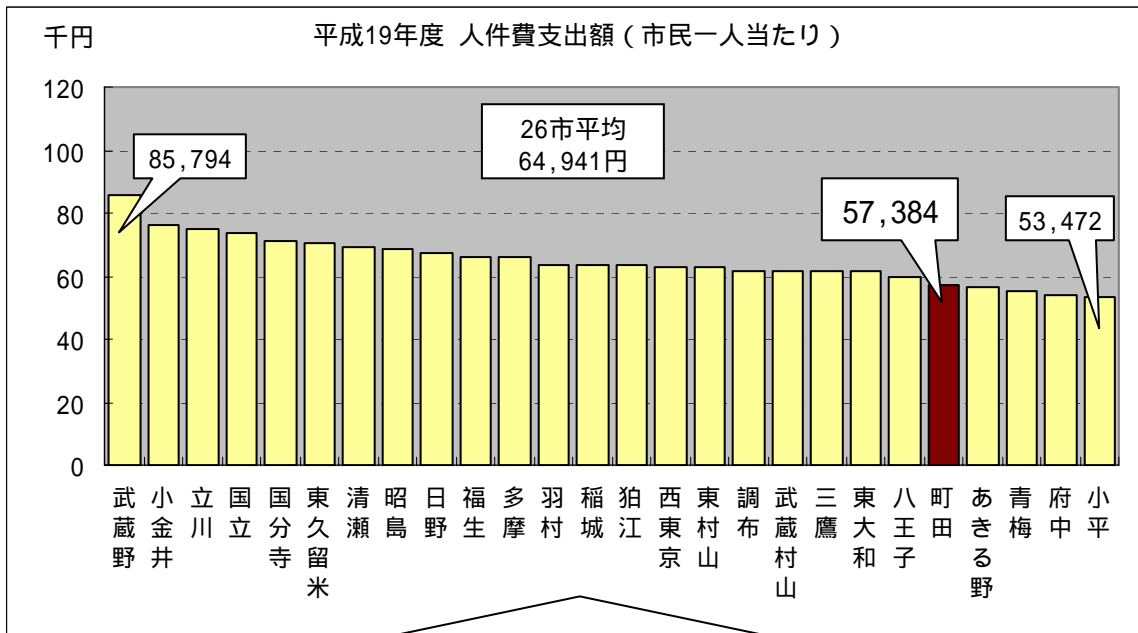


\* 各市のデータは、平成19年度地方財政状況調査の速報値を基に作成しています。

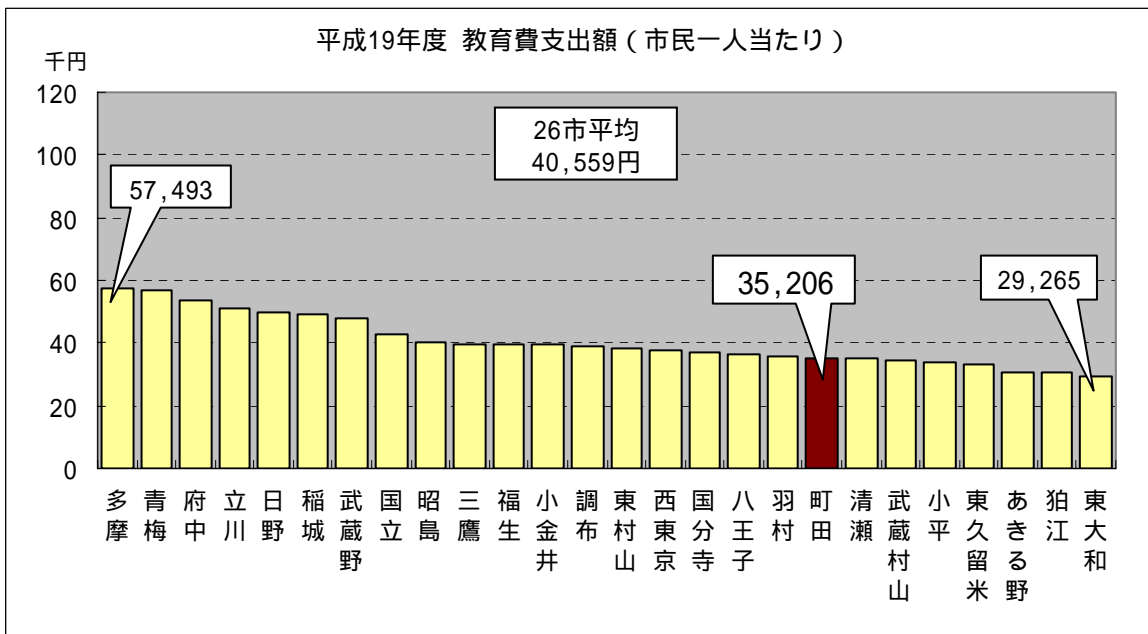
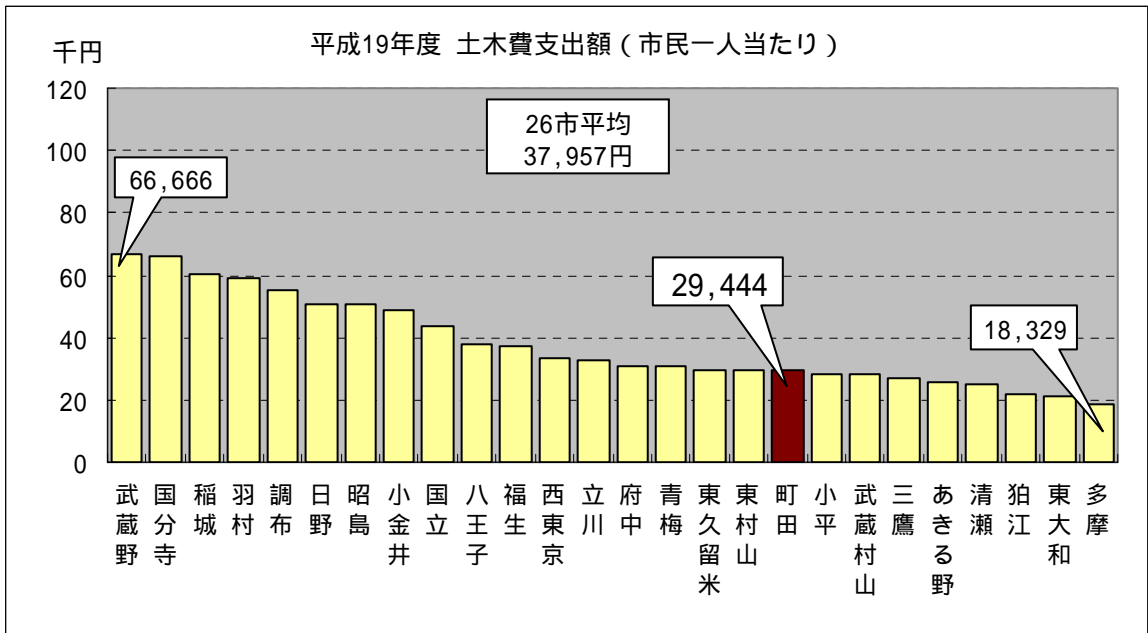
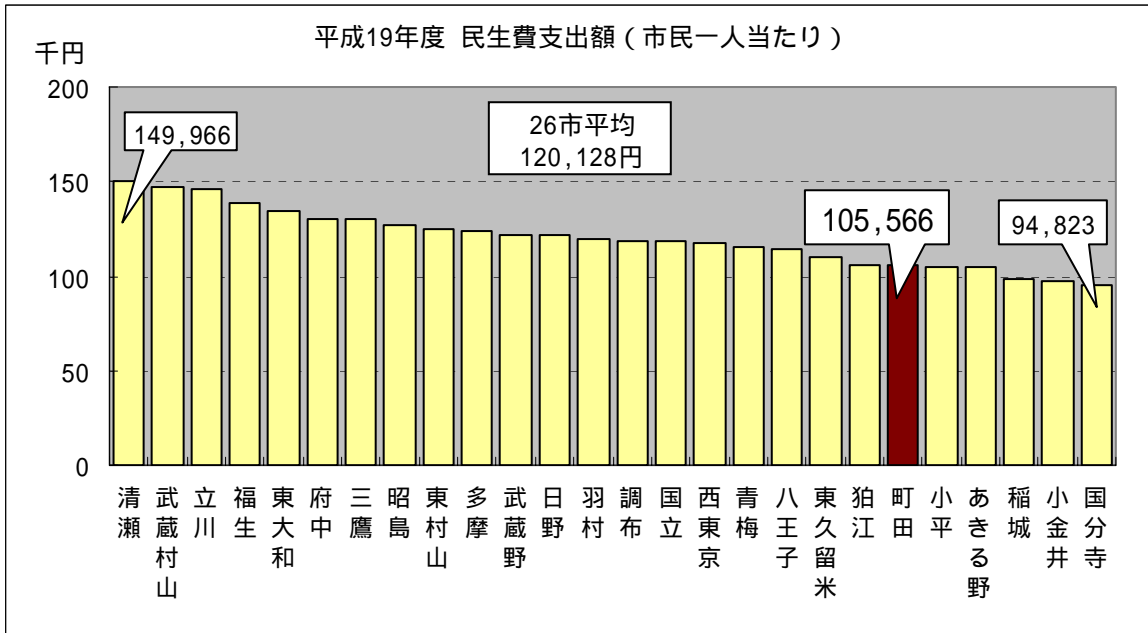


\* 各市のデータは、平成19年度地方財政状況調査の速報値を基に作成しています。

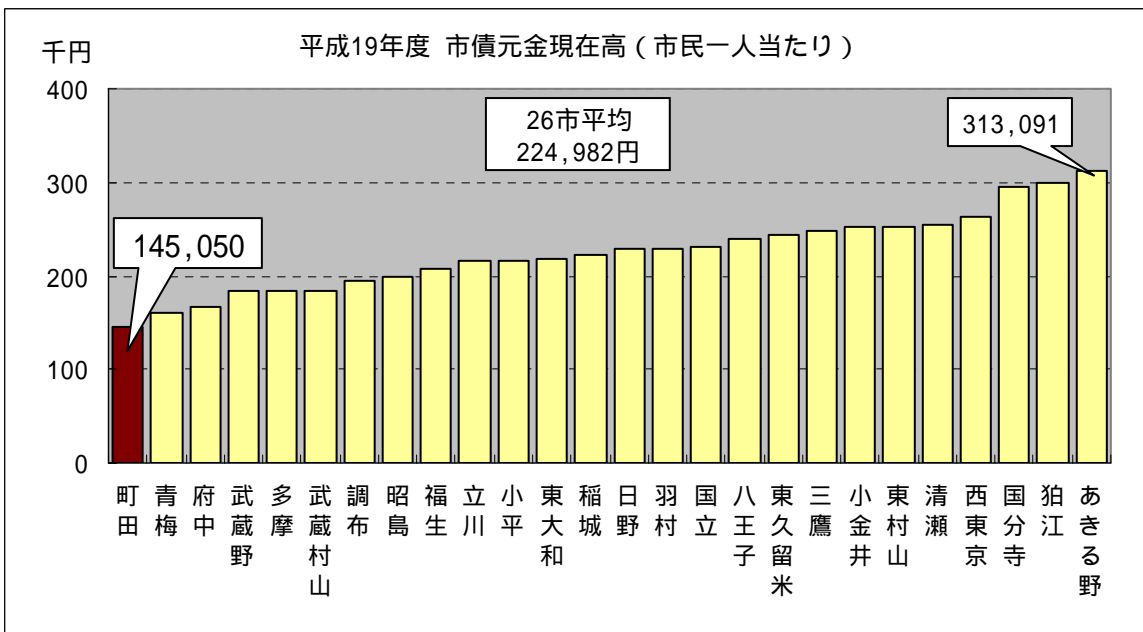
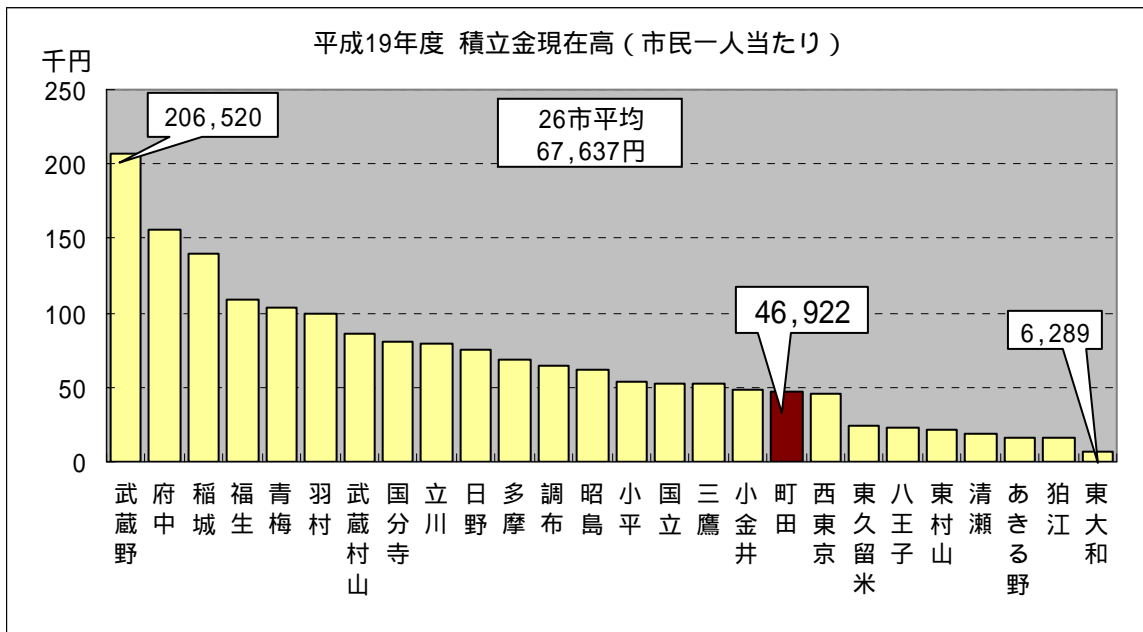




\* 各市のデータは、平成19年度地方財政状況調査の速報値を基に作成しています。



\* 各市のデータは、平成19年度地方財政状況調査の速報値を基に作成しています。



\* 各市のデータは、平成19年度地方財政状況調査の速報値を基に作成しています。

4. バランスシート(普通会計)  
(1) バランスシート(普通会計・平成19年度末)

単位:千円

借 方				貸 方			
	前年度	当年度	差額		前年度	当年度	差額
【資産の部】				【負債の部】			
1.有形固定資産				1.固定負債			
(1)総務費	23,673,988	23,360,680	-313,308	(1)地方債	56,230,398	53,172,475	-3,057,923
(2)民生費	9,119,297	9,025,988	-93,309	(2)債務負担行為			
(3)衛生費	16,263,540	16,553,756	290,216	物件の購入	315,158	251,505	-63,653
(4)労働費	0	0	0	債務保証又は損失補償	0	0	0
(5)農林水産業費	1,472,604	1,479,882	7,278	債務負担行為計	315,158	251,505	-63,653
(6)商工費	487,709	2,790,322	2,302,613	(3)退職給与引当金	25,932,452	20,140,650	-5,791,802
(7)土木費	222,926,504	223,474,375	547,871	(4)その他	0	0	0
(8)消防費	4,426,559	4,533,111	106,552	固定負債合計	82,478,008	73,564,630	-8,913,378
(9)教育費	123,413,850	122,806,747	-607,103	2.流動負債			
(10)その他	35,731,089	35,772,311	41,222	(1)地方債翌年度償還予定額	6,860,169	6,637,024	-223,145
(うち土地)	271,456,185	275,231,027	3,774,842	(2)翌年度繰上充用金	0	0	0
有形固定資産合計	437,515,140	439,797,172	2,282,032	(3)その他	0	0	0
2.投資等				流動負債合計	6,860,169	6,637,024	-223,145
(1)投資及び出資金	3,535,777	3,509,777	-26,000	負債合計	89,338,177	80,201,654	-9,136,523
(2)貸付金	104,242	97,355	-6,887	【正味資産の部】			
(3)基金				1.国庫支出金	40,389,118	40,419,067	29,949
特定目的基金	15,255,409	13,325,526	-1,929,883	2.都道府県支出金	31,192,584	31,715,590	523,006
土地開発基金	3,000,000	3,000,000	0	3.一般財源等	310,196,331	320,148,241	9,951,910
定額運用基金	150,000	150,000	0	正味資産合計	381,778,033	392,282,898	10,504,865
基金計	18,405,409	16,475,526	-1,929,883				
(4)退職手当組合積立金	0	0	0	負債・正味資産合計	471,116,210	472,484,552	1,368,342
投資等合計	22,045,428	20,082,658	-1,962,770				
3.流動資産							
(1)現金・預金							
財政調整基金	6,020,382	6,022,196	1,814				
減債基金	0	0	0				
歳計現金	2,356,484	3,797,349	1,440,865				
現金・預金計	8,376,866	9,819,545	1,442,679				
(2)未収金							
地方税	2,884,706	2,475,695	-409,011				
その他	294,070	309,482	15,412				
未収金計	3,178,776	2,785,177	-393,599				
流動資産合計	11,555,642	12,604,722	1,049,080				
資産合計	471,116,210	472,484,552	1,368,342				

債務負担行為に関する情報

物件の購入等に係るもの  
債務保証又は損失補償に係るもの  
利子補給等に係るもの

2,942,309 千円

924,000 千円

2,826,315 千円

## (2) 有形固定資産明細表

平成19年度

単位:千円

	取得価額 A	減価償却累計額 B	残存価額 A - B
総務費	32,428,153	9,067,473	23,360,680
庁舎等	13,681,847	2,778,349	10,903,498
その他	18,746,306	6,289,124	12,457,182
民生費	17,795,090	8,769,102	9,025,988
保育所	2,387,716	1,039,075	1,348,641
その他	15,407,374	7,730,027	7,677,347
衛生費	42,827,266	26,273,510	16,553,756
清掃費	40,465,229	25,252,977	15,212,252
ごみ処理	38,039,389	23,331,925	14,707,464
し尿処理	2,309,497	1,865,565	443,932
その他	116,343	55,487	60,856
環境衛生費	890,889	490,017	400,872
その他	1,471,148	530,516	940,632
労働費	0	0	0
農林水産業費	1,979,211	499,329	1,479,882
造林	0	0	0
林道	0	0	0
治山	0	0	0
砂防	0	0	0
漁港	0	0	0
農業農村設備	365,449	302,534	62,915
海岸保全	0	0	0
その他	1,613,762	196,795	1,416,967
商工費	2,901,742	111,420	2,790,322
国立公園等	0	0	0
観光	0	0	0
その他	2,901,742	111,420	2,790,322
土木費	299,287,152	75,812,777	223,474,375
道路	64,166,119	38,940,797	25,225,322
橋りょう	625,136	196,961	428,175
河川	375,025	-700,690	1,075,715
砂防	0	-19,455	19,455
海岸保全	0	0	0
港湾	0	0	0
都市計画	221,358,954	34,115,646	187,243,308
街路	96,567,683	15,880,657	80,687,026
都市下水路	466,265	244,970	221,295
区画整理	40,234,426	10,072,349	30,162,077
都市公園	84,024,980	7,885,378	76,139,602
その他	65,600	32,292	33,308
住宅	12,596,726	3,148,361	9,448,365
空港	0	0	0
その他	165,192	131,157	34,035
消防費	5,837,511	1,304,400	4,533,111
庁舎	0	0	0
その他	5,837,511	1,304,400	4,533,111
教育費	174,857,116	52,050,369	122,806,747
小学校	73,643,000	22,953,996	50,689,004
中学校	53,368,395	14,973,853	38,394,542
高等学校	0	0	0
幼稚園	30,000	0	30,000
特殊学校	0	0	0
大学	0	0	0
各種学校	203,951	96,292	107,659
社会教育	22,500,476	6,443,665	16,056,811
その他	25,111,294	7,582,563	17,528,731
その他	41,894,620	6,122,309	35,772,311
合計	619,807,861	180,010,689	439,797,172

### ( 3 ) 土地明細表

平成19年度 単位:千円

	取得価額
道路橋りょう	17,488,502
街路	76,881,880
公営住宅	1,790,055
小学校	17,603,597
中学校	13,511,063
その他	147,955,930
合計	275,231,027

### ( 4 ) 補助金・負担金等計算表

平成19年度

単位:千円

	昭和44年度以降累計額				
	補助事業	単独事業	県営事業	直轄事業	合計
総務費	18,400	2,443,093	0	0	2,461,493
民生費	996,938	6,573,520	113,186	0	7,683,644
衛生費	2,506,177	1,106,089	0	36,490	3,648,756
労働費	0	0	0	0	0
農林水産業費	0	937,280	0	0	937,280
商工費	0	174,114	0	0	174,114
土木費	7,338,473	18,127,515	1,236,392	8,310,184	35,012,564
消防費	14,787	1,725	0	0	16,512
教育費	49,998	28,197	0	993,200	1,071,395
その他	0	0	0	0	0
合計	10,924,773	29,391,533	1,349,578	9,339,874	51,005,758

## (5) 国庫・都道府県支出金算出表

平成19年度

単位:千円

	償却対象分(償却後)		償却対象外		合計	
	国庫支出金 A	都道府県支出金 B	国庫支出金 C	都道府県支出金 D	国庫支出金 A + C	都道府県支出金 B + D
総務費	16,392	823,708	0	0	16,392	823,708
庁舎等	384	204,852	0	0	384	204,852
その他	16,008	618,856	0	0	16,008	618,856
民生費	445,703	1,836,177	0	3,708	445,703	1,839,885
保育所	290,157	455,621	0	0	290,157	455,621
その他	155,546	1,380,556	0	3,708	155,546	1,384,264
衛生費	1,872,626	1,004,161	0	23,970	1,872,626	1,028,131
清掃費	1,859,115	905,814	0	10,387	1,859,115	916,201
ごみ処理	1,431,291	467,777	0	3,353	1,431,291	471,130
し尿処理	0	241	0	7,034	0	7,275
その他	427,824	437,796	0	0	427,824	437,796
環境衛生費	4,288	15,104	0	13,582	4,288	28,686
その他	9,223	83,243	0	1	9,223	83,244
労働費	0	0	0	0	0	0
農林水産業費	0	249,067	0	0	0	249,067
造林	0	0	0	0	0	0
林道	0	0	0	0	0	0
治山	0	0	0	0	0	0
砂防	0	0	0	0	0	0
漁港	0	0	0	0	0	0
農業基盤整備	0	23,531	0	0	0	23,531
海岸保全	0	0	0	0	0	0
その他	0	225,536	0	0	0	225,536
商工費	103,680	78,127	164,000	15,844	267,680	93,971
国立公園等	0	0	0	0	0	0
観光	0	0	0	0	0	0
その他	103,680	78,127	164,000	15,844	267,680	93,971
土木費	6,656,832	5,212,046	18,246,456	17,816,226	24,903,288	23,028,272
道路	430,215	492,546	2,041,691	2,637,359	2,471,906	3,129,905
橋りょう	0	940	0	541	0	1,481
河川	0	6,895	0	1,932	0	8,827
砂防	0	0	0	0	0	0
海岸保全	0	0	0	0	0	0
港湾	0	0	0	0	0	0
都市計画	3,071,464	3,331,141	15,399,633	15,176,394	18,471,097	18,507,535
街路	233,403	879,236	9,950,690	13,652,976	10,184,093	14,532,212
都市下水道	0	0	8,688	0	8,688	0
区画整理	2,517,204	1,777,132	18,469	4,149	2,535,673	1,781,281
都市公園	320,857	674,773	5,421,786	1,517,765	5,742,643	2,192,538
その他	0	0	0	1,504	0	1,504
住宅	3,155,153	1,380,524	805,132	0	3,960,285	1,380,524
空港	0	0	0	0	0	0
その他	0	0	0	0	0	0
消費費	36,129	77,955	16,449	5,216	52,578	83,171
庁舎	0	0	0	0	0	0
その他	36,129	77,955	16,449	5,216	52,578	83,171
教育費	12,186,600	4,533,287	674,200	36,098	12,860,800	4,569,385
小学校	6,240,093	2,189,912	398,651	0	6,638,744	2,189,912
中学校	4,982,097	1,327,530	226,381	0	5,208,478	1,327,530
高等学校	0	0	0	0	0	0
幼稚園	0	0	0	30,000	0	30,000
特殊学校	0	0	0	0	0	0
大学	0	0	0	0	0	0
各種学校	0	14,692	0	5,028	0	19,720
社会教育	552,385	518,200	0	1,070	552,385	519,270
その他	412,025	482,953	49,168	0	461,193	482,953
その他	0	0	0	0	0	0
普通建設事業費以外で 資産形成に資するもの	0	0	0	0	0	0
合計	21,317,962	13,814,528	19,101,105	17,901,062	40,419,067	31,715,590

(6) バランスシート(普通会計)経年比較表(平成15年度末~平成19年度末)

単位:千円

	平成15年度	平成16年度	平成17年度	平成18年度	平成19年度
<b>借 方</b>					
【資産の部】					
1.有形固定資産					
(1)総務費	24,829,926	24,618,729	24,115,490	23,673,988	23,360,680
(2)民生費	9,870,702	9,812,950	9,413,240	9,119,297	9,025,988
(3)衛生費	18,363,630	17,189,036	16,337,985	16,263,540	16,553,756
(4)労働費	0	0	0	0	0
(5)農林水産業費	697,367	672,317	1,016,137	1,472,604	1,479,882
(6)商工費	492,095	490,633	489,171	487,709	2,790,322
(7)土木費	214,873,244	217,739,533	221,379,060	222,926,504	223,474,375
(8)消防費	4,056,017	4,163,327	4,337,603	4,426,559	4,533,111
(9)教育費	122,937,200	123,414,183	123,297,858	123,413,850	122,806,747
(10)その他	36,002,880	36,222,187	35,948,730	35,731,089	35,772,311
(うち土地)	258,488,906	263,112,961	268,158,697	271,456,185	275,231,027
有形固定資産合計	432,123,061	434,322,895	436,335,274	437,515,140	439,797,172
2.投資等					
(1)投資及び出資金	3,522,777	3,522,777	3,535,777	3,535,777	3,509,777
(2)貸付金	15,566	11,299	108,535	104,242	97,355
(3)基金					
特定目的基金	14,700,786	14,451,319	14,306,197	15,255,409	13,325,526
土地開発基金	3,000,000	3,000,000	3,000,000	3,000,000	3,000,000
定額運用基金	150,000	150,000	150,000	150,000	150,000
基金計	17,850,786	17,601,319	17,456,197	18,405,409	16,475,526
(4)退職手当組合積立金	0	0	0	0	0
投資等合計	21,389,129	21,135,395	21,100,509	22,045,428	20,082,658
3.流動資産					
(1)現金・預金					
財政調整基金	6,158,611	6,021,022	4,921,455	6,020,382	6,022,196
減債基金	0	0	0	0	0
歳計現金	2,385,631	2,084,477	3,129,649	2,356,484	3,797,349
現金・預金計	8,544,242	8,105,499	8,051,104	8,376,866	9,819,545
(2)未収金					
地方税(市税)	3,524,408	3,040,216	2,861,787	2,884,706	2,475,695
その他	191,145	226,590	255,037	294,070	309,482
未収金計	3,715,553	3,266,806	3,116,824	3,178,776	2,785,177
流動資産合計	12,259,795	11,372,305	11,167,928	11,555,642	12,604,722
資産合計	465,771,985	466,830,595	468,603,711	471,116,210	472,484,552
<b>貸 方</b>					
【負債の部】					
1.固定負債					
(1)地方債(市債)	67,520,525	64,334,644	61,107,557	56,230,398	53,172,475
(2)債務負担行為					
物件の購入	0	0	379,121	315,158	251,505
債務保証又は損失補償	0	0	0	0	0
債務負担行為計	0	0	379,121	315,158	251,505
(3)退職給与引当金	26,809,612	27,574,021	27,337,446	25,932,452	20,140,650
(4)その他	0	0	0	0	0
固定負債合計	94,330,137	91,908,665	88,824,124	82,478,008	73,564,630
2.流動負債					
(1)地方債(市債)翌年度償還予定額	5,803,935	6,445,349	6,695,322	6,860,169	6,637,024
(2)翌年度繰上充用金	0	0	0	0	0
(3)その他	0	0	0	0	0
流動負債合計	5,803,935	6,445,349	6,695,322	6,860,169	6,637,024
負債合計	100,134,072	98,354,014	95,519,446	89,338,177	80,201,654
【正味資産の部】					
1.国庫支出金	39,472,613	40,110,246	40,124,626	40,389,118	40,419,067
2.都道府県支出金	31,141,967	31,268,703	31,060,828	31,192,584	31,715,590
3.一般財源等	295,023,333	297,097,632	301,898,811	310,196,331	320,148,241
正味資産合計	365,637,913	368,476,581	373,084,265	381,778,033	392,282,898
負債・正味資産合計	465,771,985	466,830,595	468,603,711	471,116,210	472,484,552
債務負担行為に関する情報					
物件の購入等に係るもの	3,438,700	4,195,265	1,879,711	2,771,099	2,942,309
債務保証又は損失補償に係るもの	0	2,582,530	1,196,864	622,078	924,000
利子補給等に係るもの	3,107,595	3,008,892	2,806,426	2,813,690	2,826,315



## 5. 行政コスト計算書（普通会計）

### （1）行政コスト計算書（普通会計・平成19年度）

単位：千円

	前年度	当年度	差額
<b>行政コスト</b>			
1. 人にかかるコスト			
（1）人件費	20,260,674	20,179,075	81,599
（2）退職給与引当金繰入等	1,094,355	2,309,169	3,403,524
小計	21,355,029	17,869,906	3,485,123
2. 物にかかるコスト			
（1）物件費	16,127,957	17,401,543	1,273,586
（2）維持補修費	951,836	922,989	28,847
（3）有形固定資産減価償却費	8,812,374	8,831,404	19,030
小計	25,892,167	27,155,936	1,263,769
3. 移転支的コスト			
（1）扶助費	24,200,879	25,497,977	1,297,098
（2）補助費等	11,564,345	11,357,972	206,373
（3）繰出金	12,522,752	14,611,380	2,088,628
（4）普通建設事業費（他団体等への補助金等）	1,160,718	584,703	576,015
小計	49,448,694	52,052,032	2,603,338
4. その他のコスト			
（1）災害復旧事業費	0	0	0
（2）失業対策事業費	0	0	0
（3）公債費（利子分のみ）	1,420,018	1,261,317	158,701
（4）債務負担行為繰入	0	0	0
（5）不納欠損額	199,641	282,908	83,267
小計	1,619,659	1,544,225	75,434
<b>行政コスト 合計</b>	<b>98,315,549</b>	<b>98,622,099</b>	<b>306,550</b>
<b>収入項目</b>			
1. 使用料・手数料等	4,119,548	5,141,930	1,022,382
2. 国庫（県）支出金	20,521,588	21,597,846	1,076,258
3. 一般財源	80,141,244	79,982,193	159,051
<b>収入項目 合計</b>	<b>104,782,380</b>	<b>106,721,969</b>	<b>1,939,589</b>
4. 正味資産国庫（県）支出金償却額	1,767,016	1,788,387	21,371
5. 期首一般財源等	301,898,811	310,196,331	8,297,520
差引一般財源等増減額	8,233,847	9,888,257	1,654,410
債務負担行為等調整額	63,673	63,653	20
6. 期末一般財源等	310,196,331	320,148,241	9,951,910

(2) 行政コスト計算書 (普通会計・目的別・平成19年度)

【行政コスト】

単位：千円

	総額	構成比率	議会費	総務費	民生費	衛生費	労働費	農林水産業費	商工費	土木費	消防費	教育費	災害復旧費	公債費	諸支出金	不納欠損額	
1	(1)人件費	20,179,075	20%	546,043	5,004,956	3,485,167	2,937,349	16,195	152,729	120,973	2,246,270	69,556	5,599,837		0		
	(2)退職給与引当金繰入等	-2,309,169	-2%	17,585	-78,166	-490,514	-432,811	80	-5,290	-30,774	-358,827	0	-930,452		0		
	小計	17,869,906	18%	563,628	4,926,790	2,994,653	2,504,538	16,275	147,439	90,199	1,887,443	69,556	4,669,385		0		
2	(1)物件費	17,401,543	18%	43,338	4,144,170	1,815,976	5,475,974	367,540	51,856	63,906	1,175,612	126,328	4,136,843	0	0		
	(2)維持補修費	922,989	1%	0	55,960	46,918	199,511	0	267	0	469,646	4,886	145,801				
	(3)減価償却費	8,831,404	9%	273,269	543,488	518,535	1,084,371	0	27,898	41,715	3,495,424	60,559	2,786,145				
	小計	27,155,936	28%	316,607	4,743,618	2,381,429	6,759,856	367,540	80,021	105,621	5,140,682	191,773	7,068,789	0	0		
3	(1)扶助費	25,497,977	26%			25,096,335	53,032					348,610					
	(2)補助費等	11,357,972	12%	27,052	486,277	1,704,072	3,068,255	32,096	11,119	382,145	66,702	4,271,620	1,308,634	0	0		
	(3)繰出金	14,611,380	15%		0	10,828,280	0	0	0	3,783,100	0	0			0		
	(4)普通建設事業費 (他団体への補助金等)	584,703	1%	0	17,253	102,690	84,516	0	7,169	25,305	347,770	0	0				
	小計	52,052,032	53%	27,052	503,530	37,731,377	3,205,803	32,096	18,288	407,450	4,197,572	4,271,620	1,657,244		0		
4	(1)災害復旧事業費	0	0%										0				
	(2)失業対策事業費	0	0%					0									
	(3)公債費(利子分のみ)	1,261,317	1%											1,261,317			
	(4)債務負担行為繰入	0	0%	0	0	0	0	0	0	0	0	0	0				
	(5)不納欠損額	282,908	0%													282,908	
	小計	1,544,225	2%	0	0	0	0	0	0	0	0	0	0	1,261,317		282,908	
行政コスト		a 98,622,099		907,287	10,173,938	43,107,459	12,470,197	415,911	245,748	603,270	11,225,697	4,532,949	13,395,418	0	1,261,317	0	282,908
(構成比率)				1%	10%	44%	13%	0%	0%	1%	11%	5%	14%	0%	1%	0%	0%

【収入項目】

1. 使用料・手数料等	b	5,141,930		19	359,753	1,467,983	1,875,766	0	6,013	1,003,804	198,436	248	88,761	0	141,147	0
	b/a	5%		0%	4%	3%	15%	0%	2%	166%	2%	0%	1%	0%	11%	0%
2. 国庫(県)支出金	c	21,597,846			1,101,251	18,104,795	874,840	8,103	2,785	23,041	436,057	405,264	635,237	0	6,473	0
	c/a	22%			11%	42%	7%	2%	1%	4%	4%	9%	5%	0%	1%	0%
3. 一般財源等	d	79,982,193														
	d/a	81%														
収入(b+c+d)	e	106,721,969														
4. 正味資産国庫(県)支出金償却	f	1,788,387														
5. 期首一般財源等		310,196,331														
差引(e-a+f)一般財源等増減額		9,888,257														
債務負担行為等調整額		63,653														
6. 期末一般財源等		320,148,241														

「使用料・手数料等」... 分担金及び負担金、使用料、手数料、財産収入、寄付金、諸収入  
 「一般財源」... 地方税、地方譲与税、利子割交付金、地方消費税交付金、ゴルフ場利用税交付金、特別地方消費税交付金、  
 軽油・自動車取得税交付金、地方特例交付金、地方交付税、交通安全特別交付金、国有提供施設等所在市町村助成交付金

(3) 行政コスト計算書(普通会計)経年比較表(平成15年度~平成19年度)

行政コスト	単位:千円				
	平成15年度	平成16年度	平成17年度	平成18年度	平成19年度
1. 人にかかるコスト					
(1) 人件費	20,989,903	20,729,026	20,802,970	20,260,674	20,179,075
(2) 退職給与引当金繰入等	3,318,538	3,123,675	1,584,071	1,094,355	2,309,169
小計	24,308,441	23,852,701	22,387,041	21,355,029	17,869,906
2. 物にかかるコスト					
(1) 物件費	16,242,710	15,580,870	16,607,507	16,127,957	17,401,543
(2) 維持補修費	1,142,655	1,253,884	1,064,366	951,836	922,989
(3) 有形固定資産減価償却費	9,102,785	9,107,763	9,027,633	8,812,374	8,831,404
小計	26,488,150	25,942,517	26,699,506	25,892,167	27,155,936
3. 移転支的コスト					
(1) 扶助費	21,150,681	22,516,796	23,336,066	24,200,879	25,497,977
(2) 補助費等	11,140,100	10,931,170	11,061,686	11,564,345	11,357,972
(3) 繰出金	10,368,287	11,485,961	13,413,273	12,522,752	14,611,380
(4) 普通建設事業費 (他団体等への補助金等)	1,985,565	1,098,954	1,182,975	1,160,718	584,703
小計	44,644,633	46,032,881	48,994,000	49,448,694	52,052,032
4. その他のコスト					
(1) 災害復旧事業費	0	0	0	0	0
(2) 失業対策事業費	0	0	0	0	0
(3) 公債費(利子分のみ)	1,956,206	1,834,567	1,558,905	1,420,018	1,261,317
(4) 債務負担行為繰入	0	0	0	0	0
(5) 不納欠損額	492,810	535,293	326,757	199,641	282,908
小計	2,449,016	2,369,860	1,885,662	1,619,659	1,544,225
行政コスト合計	97,890,240	98,197,959	99,966,209	98,315,549	98,622,099
収入項目					
1. 使用料・手数料等	2,879,541	3,251,293	4,124,550	4,119,548	5,141,930
2. 国庫(都)支出金	19,775,624	20,311,667	21,258,203	20,521,588	21,597,846
3. 一般財源	74,887,899	74,801,826	77,912,341	80,141,244	79,982,193
収入項目合計	97,543,064	98,364,786	103,295,094	104,782,380	106,721,969
4. 正味資産国庫(都)支出金償却額	1,911,098	1,908,322	1,851,550	1,767,016	1,788,387
5. 期首一般財源等	293,460,872	295,023,333	297,097,632	301,898,811	310,196,331
差引一般財源等増減額	1,563,922	2,075,149	5,180,435	8,233,847	9,888,257
債務負担行為等調整額	1,461	850	379,256	63,673	63,653
6. 期末一般財源等	295,023,333	297,097,632	301,898,811	310,196,331	320,148,241

## 6. キャッシュフロー計算書（普通会計・平成19年度）

	前期	当期	単位:千円 増減
<b>行政活動によるキャッシュ・フロー</b>			
1. 地方税等収入	68,671,498	70,702,533	2,031,035
2. 交付金による収入	8,724,589	7,157,436	-1,567,153
3. 使用料及び手数料収入	3,292,808	3,120,336	-172,472
<b>一般財源による収入計</b>	<b>80,688,895</b>	<b>80,980,305</b>	<b>291,410</b>
4. 人件費による支出	-22,760,023	-23,661,708	-901,685
5. 物件費による支出	-16,127,957	-17,401,543	-1,273,586
6. 維持補修費による支出	-951,836	-922,989	28,847
7. 公債費における利子等による支出	-1,420,018	-1,261,317	158,701
8. 受取預金利息その他の収支	1,232,342	1,591,875	359,533
小計	40,661,403	39,324,623	-1,336,780
9. 国庫支出金による収入	10,815,063	11,363,581	548,518
10. 都道府県支出金による収入	9,862,409	10,341,493	479,084
11. 分担金及び負担金等による収入	820,206	858,833	38,627
<b>補助等収入計</b>	<b>21,497,678</b>	<b>22,563,907</b>	<b>1,066,229</b>
12. 扶助費による支出	-24,200,879	-25,497,977	-1,297,098
13. 補助費等による支出	-11,564,345	-11,357,972	206,373
14. 貸付の実施による支出	-15,800	-16,900	-1,100
15. 貸付金の回収による収入	19,409	23,561	4,152
16. 寄付による収入	4,065	6,898	2,833
17. 災害復旧事業による支出	0	0	0
18. 失業対策事業による支出	0	0	0
<b>行政活動によるキャッシュ・フロー</b>	<b>26,401,531</b>	<b>25,046,140</b>	<b>-1,355,391</b>
<b>投資活動によるキャッシュ・フロー</b>			
1. 社会資本整備等のための国庫支出金及び都道府県支出金による収入	2,163,264	2,341,342	178,078
2. 社会資本整備に伴う有形固定資産の取得による支出	-11,152,958	-11,698,139	-545,181
3. 財産の売却による収入	967,533	1,533,645	566,112
4. 財産の貸付による収入	130,668	156,256	25,588
5. 貸付の実施による支出	0	0	0
6. 貸付金の回収による収入	0	0	0
7. 投資及び出資による支出	0	0	0
8. 投資及び出資の回収による収入	0	26,000	26,000
9. 基金からの繰入による収入	4,209,186	6,329,218	2,120,032
10. 基金への繰出し・積立による支出	-6,257,325	-4,401,149	1,856,176
11. 他会計への繰出しによる支出	-12,522,752	-14,611,380	-2,088,628
<b>投資活動によるキャッシュ・フロー</b>	<b>-22,462,384</b>	<b>-20,324,207</b>	<b>2,138,177</b>
<b>財務活動によるキャッシュ・フロー</b>			
1. 地方債(市債)の起債による収入	2,089,600	3,579,100	1,489,500
2. 地方債(市債)の償還による支出	-6,801,912	-6,860,168	-58,256
3. 他会計からの繰入金(借入金)による収入	0	0	0
4. 他会計繰入金(借入金)の返済による支出	0	0	0
<b>財務活動によるキャッシュ・フロー</b>	<b>-4,712,312</b>	<b>-3,281,068</b>	<b>1,431,244</b>
<b>現金及び現金同等物の増加額</b>	<b>-773,165</b>	<b>1,440,865</b>	<b>2,214,030</b>
<b>現金及び現金同等物の期首残高</b>	<b>3,129,649</b>	<b>2,356,484</b>	<b>-773,165</b>
<b>歳計剰余金処分による現金及び現金同等物の期首残高の振替</b>	<b>0</b>	<b>0</b>	<b>0</b>
<b>現金及び現金同等物の期末残高</b>	<b>2,356,484</b>	<b>3,797,349</b>	<b>1,440,865</b>

7. 市全体のバランスシート（平成19年度末）

単位：千円

区 分	普通会計	国民健康 保険事業 会計	下水道 事業会計	忠生土地区画 整理事業会計 (宅地造成事業分)	駐車場 事業会計	老人保健 医療事業 会計	介護保険 事業会計 (保険事業勘定)	介護サー ビス事業 会計	病院事業 会計	受託水道 事業会計	他会計 小計	合計
<b>資産の部</b>												
<b>1.有形固定資産</b>												
(1) 総務費	23,360,680										0	23,360,680
(2) 民生費	9,025,988							1,659,674			1,659,674	10,685,662
(3) 衛生費	16,553,756								21,510,569		21,510,569	38,064,325
(4) 労働費	0										0	0
(5) 農林水産業費	1,479,882										0	1,479,882
(6) 商工費	2,790,322										0	2,790,322
(7) 土木費	223,474,375		133,182,301	24,334,714	321,852						157,838,867	381,313,242
(8) 消防費	4,533,111										0	4,533,111
(9) 教育費	122,806,747										0	122,806,747
(10) その他	35,772,311										0	35,772,311
(うち土地)	275,231,027		2,757,608		80,888						2,838,496	278,069,523
有形固定資産合計	439,797,172	0	133,182,301	24,334,714	321,852	0	0	1,659,674	21,510,569	0	181,009,110	620,806,282
<b>2.投資等</b>												
(1) 投資及び出資金	3,509,777								2,894		2,894	3,512,671
(2) 貸付金	97,355		30,226								30,226	127,581
(3) 基金	16,475,526	50,000					1,234,740				1,284,740	17,760,266
(4) その他			67,608								67,608	67,608
投資等合計	20,082,658	50,000	97,834	0	0	0	1,234,740	0	2,894	0	1,385,468	21,468,126
<b>3.流動資産</b>												
(1) 現金・預金	9,819,545	147,672	316,140	3,042	22,425	507,868	1,476,662		6,177,678		8,651,487	18,471,032
(2) 未収金	2,785,177	3,010,940	106,825				143,360		1,436,845		4,697,970	7,483,147
(3) その他									87,918		87,918	87,918
流動資産合計	12,604,722	3,158,612	422,965	3,042	22,425	507,868	1,620,022	0	7,702,441	0	13,437,375	26,042,097
<b>4.繰延勘定</b>	0	0	0	0	0	0	0	0	610,943	0	610,943	610,943
<b>資産合計</b>	<b>472,484,552</b>	<b>3,208,612</b>	<b>133,703,100</b>	<b>24,337,756</b>	<b>344,277</b>	<b>507,868</b>	<b>2,854,762</b>	<b>1,659,674</b>	<b>29,826,847</b>	<b>0</b>	<b>196,442,896</b>	<b>668,927,448</b>
<b>負債の部</b>												
<b>1.固定負債</b>												
(1) 地方債(市債)	53,172,475		50,978,304					621,977	17,414,096		69,014,377	122,186,852
(2) 退職給与引当金	20,140,650	369,470	1,111,744	46,979		125,908	318,515		2,270,454	771,563	5,014,633	25,155,283
(3) その他	251,505										0	251,505
固定負債合計	73,564,630	369,470	52,090,048	46,979	0	125,908	318,515	621,977	19,684,550	771,563	74,029,010	147,593,640
<b>2.流動負債</b>												
(1) 地方債翌年度償還予定額	6,637,024		2,346,933					64,859	304,953		2,716,745	9,353,769
(2) 翌年度繰上充用金											0	0
(3) その他									2,233,005		2,233,005	2,233,005
流動負債合計	6,637,024	0	2,346,933	0	0	0	0	64,859	2,537,958	0	4,949,750	11,586,774
<b>負債合計</b>	<b>80,201,654</b>	<b>369,470</b>	<b>54,436,981</b>	<b>46,979</b>	<b>0</b>	<b>125,908</b>	<b>318,515</b>	<b>686,836</b>	<b>22,222,508</b>	<b>771,563</b>	<b>78,978,760</b>	<b>159,180,414</b>
<b>【正味資産の部】</b>												
<b>正味資産</b>												
1. 国庫支出金	40,419,067		29,480,766					3,130	49,435		29,533,331	69,952,398
2. 都支出金	31,715,590		1,625,460					394,294	1,405,877		3,425,631	35,141,221
3. 一般財源等	320,148,241	2,839,142	48,159,893	24,290,777	344,277	381,960	2,536,247	575,414	6,149,027	771,563	84,505,174	404,653,415
正味資産合計	392,282,898	2,839,142	79,266,119	24,290,777	344,277	381,960	2,536,247	972,838	7,604,339	771,563	117,464,136	509,747,034
<b>負債・正味資産合計</b>	<b>472,484,552</b>	<b>3,208,612</b>	<b>133,703,100</b>	<b>24,337,756</b>	<b>344,277</b>	<b>507,868</b>	<b>2,854,762</b>	<b>1,659,674</b>	<b>29,826,847</b>	<b>0</b>	<b>196,442,896</b>	<b>668,927,448</b>

## 8. 市全体の行政コスト計算書（平成19年度）

単位：千円

区分	普通会計	国民健康 保険事業 会計	下水道事 業会計	忠生土地区画 整理事業会計 (宅地造成事業分)	駐車場 事業会計	老人保健 医療事業 会計	介護保険 事業会計 (保険事業勘定)	介護サー ビス事業 会計	病院事業 会計	受託水道 事業会計	他会計 小計	修正仕訳	合計	
<b>行政コスト</b>														
1	(1) 人件費	20,179,075	352,510	532,373			125,892	338,636		4,465,902	600,635	6,415,948	0	26,595,023
	(2) 退職給与引当金繰入等	2,309,169	106,237	135,379	8,408		54,089	221,477		3,123,062	89,852	3,721,688	0	6,030,857
	人にかかるコスト計	17,869,906	246,273	396,994	8,408	0	71,803	117,159	0	1,342,840	510,783	2,694,260	0	20,564,166
2	(1) 物件費	17,401,543	352,946	1,803,888		63,670	105,777	666,787		4,809,232	268,474	8,070,774	390,100	25,082,217
	(2) 維持補修費	922,989		174,620		1,293				81,957	7,843	265,713	0	1,188,702
	(3) 減価償却費	8,831,404		4,721,507	810,925	15,697			107,962	555,527		6,211,618	0	15,043,022
	物にかかるコスト計	27,155,936	352,946	6,700,015	810,925	80,660	105,777	666,787	107,962	5,446,716	276,317	14,548,105	390,100	41,313,941
3	(1) 扶助費	25,497,977						1,065				1,065	0	25,499,042
	(2) 補助費等	11,357,972	37,655,466	117,211		31	23,460,991	17,194,935		232,599	8,950	78,670,183	1,350,000	88,678,155
	(3) 繰出金	14,611,380				65,512	216,389	208,556			76,555	567,012	15,178,392	0
	(4) 普通建設事業費 (他団体等への補助金等)	584,703									1,177,357	1,177,357	0	1,762,060
	移転支的コスト計	52,052,032	37,655,466	117,211	0	65,543	23,677,380	17,404,556	0	232,599	1,262,862	80,415,617	16,528,392	115,939,257
4	(1) 災害復旧事業費											0	0	0
	(2) 失業対策事業費											0	0	0
	(3) 公債費(利子分のみ)	1,261,317		1,567,540					19,768	242,195		1,829,503	0	3,090,820
	(4) 債務負担行為繰入											0	0	0
	(5) 不納欠損額	282,908	376,511	8,712				45,295				430,518	0	713,426
	(6) その他									163,191		163,191	0	163,191
	その他のコスト計	1,544,225	376,511	1,576,252	0	0	0	45,295	19,768	405,386	0	2,423,212	0	3,967,437
行政コスト合計(a)	98,622,099	38,631,196	8,790,472	819,333	146,203	23,854,960	18,233,797	127,730	7,427,541	2,049,962	100,081,194	16,918,492	181,784,801	
<b>収入項目</b>														
5	使用料・手数料等	5,141,930	18,781,891	8,012,068	1,136,666	122,535	15,450,359	13,142,904	80,756	10,104,900	390,100	67,222,179	16,918,492	55,445,617
	(1) うち他会計繰入金	567,012	5,521,429	2,650,000	1,133,100		2,298,379	2,927,716	80,756			14,611,380	15,178,392	0
	(2) 国庫(都)支出金	21,597,846	8,988,291				8,633,472	6,066,978		524,423	1,749,714	25,962,878	0	47,560,724
	(3) 一般財源	79,982,193	10,984,113							42		10,984,155	0	90,966,348
収入合計(b)	106,721,969	38,754,295	8,012,068	1,136,666	122,535	24,083,831	19,209,882	80,756	10,629,365	2,139,814	104,169,212	16,918,492	193,972,689	
差引(b)-(a)	8,099,870	123,099	778,404	317,333	23,668	228,871	976,085	46,974	3,201,824	89,852	4,088,018	0	12,187,888	

## 9. 町田市の連結バランスシート(平成19年度末)

単位:千円

	普通会計 (A)	公営事業 会計合計 (B)	(財)町田市 勤労者福祉 サービス センター	(財)町田市 文化・国際 交流財団	(株)町田 まちづくり 公社	エルム・ スリー管理 (株)	(株)町田 センター ビル	(社福)町田 市社会福祉 協議会	(社福)町田 市福祉サー ビス協会	(社)町田市 シルバー人 材センター	町田市 土地開発 公社	町田市 スポーツ 振興公社	町田市 リサイクル 公社	外郭団体計 (C)	連結修正 (D)	合計 (A)+(B)+ (C)+(D)
<b>【資産の部】</b>																
1. 有形固定資産	439,797,172	181,009,110	53	1,450	4,268,720	101	275	4,701	1,535,633	123	45	2,071		5,813,172		626,619,453
うち土地	275,231,027	2,838,496			2,796,065									2,796,065		280,865,588
2. 投資等	20,082,658	1,385,468	374,552	545,000	102,103	10		732,872	259,058	84,930		15,000	103,000	2,216,525	-3,607,585	20,077,066
(1)投資及び出資金	3,509,777	2,894	2,725		99,800	10		549,600						652,135	-3,512,585	652,221
(2)貸付金	97,355	30,226						1,133						1,133	-95,000	33,714
(3)基金・長期預金	16,475,526	1,284,740	23,000											23,000		17,783,266
(4)基本財産			300,000	500,000				3,000	10,000			15,000	103,000	931,000		931,000
(5)その他		67,608	48,827	45,000	2,303			179,139	249,058	84,930				609,257		676,865
3. 流動資産	12,604,722	13,437,375	11,863	52,627	313,561	45,160	32,058	90,103	257,766	133,237	1,032,490	1,000		1,969,865	-11,414	28,000,548
(1)現金・預金	9,819,545	8,651,487	2,826	49,469	281,196	45,106	19,774	80,841	105,380	45,255	97,802	1,000		728,649	28,923	19,228,604
(2)未収金	2,785,177	4,697,970	231	3,052	14,148	51	11,930	9,053	151,264	88,522				278,251	-23,872	7,737,526
(3)公有用地											934,688			934,688		934,688
(4)その他		87,918	8,806	106	18,217	3	354	209	1,122	-540				28,277	-16,465	99,730
4. 繰延勘定		610,943														610,943
<b>資産合計</b>	<b>472,484,552</b>	<b>196,442,896</b>	<b>386,468</b>	<b>599,077</b>	<b>4,684,384</b>	<b>45,271</b>	<b>32,333</b>	<b>827,676</b>	<b>2,052,457</b>	<b>218,290</b>	<b>1,032,535</b>	<b>18,071</b>	<b>103,000</b>	<b>9,999,562</b>	<b>-3,618,999</b>	<b>675,308,011</b>
<b>【負債の部】</b>																
1. 固定負債	73,564,630	74,029,010	1,586		775,578			581,252	474,275	43,051				1,875,742	-615,000	148,854,382
(1)地方債・長期借入金	53,172,475	69,014,377													-615,000	121,571,852
(2)退職給与引当金	20,140,650	5,014,633	1,586					61,252		43,051				105,889		25,261,172
(3)その他	251,505				775,578			520,000	474,275					1,769,853		2,021,358
2. 流動負債	6,637,024	4,949,750	3,182	44,133	52,054	22,565	16,277	35,402	49,568	79,745	924,000			1,226,926	-11,414	12,802,286
(1)地方債・借入金翌年 度償還予定額	6,637,024	2,716,745			9,800	19,500					924,000			953,300		10,307,069
(2)未払金等		2,233,005	3,182	44,133	42,254	3,065	16,277	35,402	49,568	79,745				273,626	-11,414	2,495,217
<b>負債合計</b>	<b>80,201,654</b>	<b>78,978,760</b>	<b>4,768</b>	<b>44,133</b>	<b>827,632</b>	<b>22,565</b>	<b>16,277</b>	<b>616,654</b>	<b>523,843</b>	<b>122,796</b>	<b>924,000</b>			<b>3,102,668</b>	<b>-626,414</b>	<b>161,656,668</b>
<b>【正味資産の部】</b>																
<b>正味資産合計</b>	<b>392,282,898</b>	<b>117,464,136</b>	<b>381,700</b>	<b>554,944</b>	<b>3,856,752</b>	<b>22,706</b>	<b>16,056</b>	<b>211,022</b>	<b>1,528,614</b>	<b>95,494</b>	<b>108,535</b>	<b>18,071</b>	<b>103,000</b>	<b>6,896,894</b>	<b>-2,992,585</b>	<b>513,651,343</b>
<b>負債・正味資産合計</b>	<b>472,484,552</b>	<b>196,442,896</b>	<b>386,468</b>	<b>599,077</b>	<b>4,684,384</b>	<b>45,271</b>	<b>32,333</b>	<b>827,676</b>	<b>2,052,457</b>	<b>218,290</b>	<b>1,032,535</b>	<b>18,071</b>	<b>103,000</b>	<b>9,999,562</b>	<b>-3,618,999</b>	<b>675,308,011</b>

# 10. 町田市の連結行政コスト計算書(平成19年度末)

	普通会計 (A)	公営事業 会計合計 (B)	(財)町田 市勤労者 福祉サー ビスセン ター	(財)町田 市文化・国 際交流財 団	(株)町田 まちづくり 公社	エルム・ スリー管理 (株)	(株)町田 センター ビル	(社福)町 田市社会 福祉協 議会	(社福)町 田市福祉サ ービス協 会	(社)町田 市シルバー 人材セン ター	町田市 土地開発公 社	町田市 スポーツ振 興公社	町田市 リサイクル 公社	外郭団体計 (C)	連結修正 (D)	合計 (A)+(B)+(C) +(D)	
<b>行政コスト</b>																	
1	(1)人件費	20,179,075	6,415,948	34,249	80,758	119,440	8,887	1,800	395,579	739,747	67,036		105,483	144,550	1,697,529		28,292,552
	(2)退職給与引当金繰 入等	-2,309,169	-3,721,688			225			18,646		23,382				42,253		-5,988,604
	人にかかるコスト計	17,869,906	2,694,260	34,249	80,758	119,665	8,887	1,800	414,225	739,747	90,418		105,483	144,550	1,739,782		22,303,948
2	(1)物件費	17,401,543	8,070,774	15,673	292,608	175,697	2,893	125,737	112,842	287,462	1,023,034	1,195,779	557,343	57,508	3,846,576	-3,114,728	26,204,165
	(2)維持補修費	922,989	265,713		3,584	2,402	263		3,047				13,994		23,290		1,211,992
	(3)減価償却費	8,831,404	6,211,618			62,502	21	161	2,420	72,799	69	45	525		138,542		15,181,564
	物にかかるコスト計	27,155,936	14,548,105	15,673	296,192	240,601	3,177	125,898	118,309	360,261	1,023,103	1,195,824	571,862	57,508	4,008,408	-3,114,728	42,597,721
3	(1)扶助費	25,497,977	1,065														25,499,042
	(2)補助費等	11,357,972	78,670,183	37,971	10,849	66,770	494	2,968	27,397		20,041	204	29,690	11,829	208,213	-1,654,763	88,581,605
	(3)繰出金	14,611,380	567,012														0
	(4)普通建設事業費 (他団体等への補助金 移転支的的なコスト計	584,703	1,177,357														1,762,060
	52,052,032	80,415,617	37,971	10,849	66,770	494	2,968	27,397		20,041	204	29,690	11,829	208,213	-16,833,155	115,842,707	
4	(1)災害復旧事業費																
	(2)失業対策事業費																
	(3)公債費(利子分の み)	1,261,317	1,829,503			1,390				6,396	33				7,819		3,098,639
	(4)債務負担行為繰入																
	(5)不納欠損額	282,908	430,518								55				55		713,481
	(6)その他		163,191			34,273	176	483	552	1,431	80				36,995		200,186
	その他のコスト計	1,544,225	2,423,212			35,663	176	483	607	7,827	113				44,869		4,012,306
<b>行政コスト合計(a)</b>	98,622,099	100,081,194	87,893	387,799	462,699	12,734	131,149	560,538	1,107,835	1,133,675	1,196,028	707,035	213,887	6,001,272	-19,947,883	184,756,682	
<b>収入項目</b>																	
5	(1)使用料・手数料等	5,141,930	67,222,179	88,007	392,274	506,067	12,943	131,717	569,524	1,109,701	1,123,986	1,198,276	708,763	213,887	6,055,145	-19,947,883	58,471,371
	(うち他会計繰入金)	567,012	14,611,380													-15,178,392	0
	(2)国庫(都)支出金	21,597,846	25,962,878														47,560,724
	(3)一般財源	79,982,193	10,984,155						7,827						7,827		90,974,175
<b>収入合計(b)</b>	106,721,969	104,169,212	88,007	392,274	506,067	12,943	131,717	577,351	1,109,701	1,123,986	1,198,276	708,763	213,887	6,062,972	-19,947,883	197,006,270	
<b>差引(b)-(a)</b>	8,099,870	4,088,018	114	4,475	43,368	209	568	16,813	1,866	-9,689	2,248	1,728		61,700		12,249,588	



11. 町田市の連結キャッシュ・フロー計算書（平成19年度末）

（単位：千円）

区 分	普通会計	国民健康保険 事業会計	下水道事業会計	忠生土地区画 整理事業会計	駐車場事業会計	老人保健医療 事業会計	介護保険 事業会計	介護サービス 事業会計	病院事業会計
行政活動によるキャッシュ・フロー	25,046,140	5,509,977	1,168,605	3,566	57,541	1,907,208	1,972,443	19,768	896,062
投資活動によるキャッシュ・フロー	20,324,207	0	4,160,521	1,162,660	65,512	216,389	1,000,137	0	7,000,135
財務活動によるキャッシュ・フロー	3,281,068	5,521,429	3,130,441	1,133,100	0	2,298,379	2,927,716	19,768	7,844,775
現金及び現金同等物の増加額	1,440,865	11,452	138,525	25,994	7,971	174,782	44,864	0	51,422
現金及び現金同等物の期首残高	2,356,484	136,220	177,615	29,035	30,395	333,086	1,521,525	0	6,229,100
歳計剰余金処分による現金及び現金同等物の期首残高の振替	0	0	0	0	0	0	0	0	0
現金及び現金同等物の期末残高	3,797,349	147,672	316,140	3,041	22,424	507,868	1,476,661	0	6,177,678

区 分	受託水道 事業会計	市小計	(財)町田市勤労 者福祉サービス センター	(財)町田市文化・ 国際交流財団	(株)町田まちづ くり公社	エルム・スリー 管理(株)	(株)町田センター ビル	(福)町田市社会 福祉協議会	(福)町田市福祉 サービス協会
行政活動によるキャッシュ・フロー	76,555	16,046,949	878	6,606	89,971	2,441	1,098	30,450	78,943
投資活動によるキャッシュ・フロー	76,555	34,006,116	23,198	10,139	988,890	0	0	21,691	11,534
財務活動によるキャッシュ・フロー	0	19,594,540	26,000	0	783,200	0	0	0	26,500
現金及び現金同等物の増加額	0	1,635,373	1,924	16,745	115,719	2,441	1,098	8,759	40,909
現金及び現金同等物の期首残高	0	10,813,460	4,750	66,214	396,915	47,547	18,676	72,083	64,472
歳計剰余金処分による現金及び現金同等物の期首残高の振替	0	0	0	0	0	0	0	0	0
現金及び現金同等物の期末残高	0	12,448,833	2,826	49,469	281,196	45,106	19,774	80,842	105,381

区 分	(社)町田市シル バー人材センター	町田市土地開発 公社	町田市スポーツ 振興公社	町田市リサイクル 公社	外郭団体小計	総合計 (市+外郭団体)	修正仕訳	連結純計額
行政活動によるキャッシュ・フロー	10,876	240,232	2,252	0	445,653	16,492,602	28,923	16,521,525
投資活動によるキャッシュ・フロー	11,719	0	2,252	0	1,023,027	35,029,143	15,178,392	19,850,751
財務活動によるキャッシュ・フロー	0	234,000	0	0	496,700	20,091,240	15,178,392	4,912,848
現金及び現金同等物の増加額	843	6,232	0	0	80,674	1,554,699	28,923	1,583,622
現金及び現金同等物の期首残高	46,098	91,570	1,000	0	809,325	11,622,785	0	11,622,785
歳計剰余金処分による現金及び現金同等物の期首残高の振替	0	0	0	0	0	0	0	0
現金及び現金同等物の期末残高	45,255	97,802	1,000	0	728,651	13,177,484	28,923	13,206,407

## 12. 町田市の連結正味資産変動計算書

自 平成19年4月 1日 至 平成20年3月31日  
(金額：千円)

	正味資産				
	普通会計	特別会計	外郭団体	連結調整	合計
前期末残高	381,778,033	112,264,562	6,835,194	3,669,008	497,208,781
当期変動額	10,504,865	5,199,573	61,700	0	15,766,138
固定資産の取得	2,341,342	1,149,447			3,490,789
国庫・都支出金の増減	-	-			0
債務負担行為等調整額	63,653	37,892			25,761
配当金	-	-			0
剰余金	8,099,870	4,088,018	61,700		12,249,588
外郭団体再編に伴う調整他					0
当期末残高	392,282,898	117,464,135	6,896,894	3,669,008	512,974,919