

付 属 資 料

1. 決算カード(普通会計)
(1) 平成18年度決算状況

団体コード		132098		市町村類型		- 3	
団体名		町田市		18年度交付税種地区分		- 10	
人 口		指定団体等の状況		事務の共同処理の状況		指 数 等	
国調	17年	405,534 人		過疎山村離島 首都圏近郊整備 既成市街地 不交付広域行政圏	<ごみ・し尿処理> 東京たま広域資源循環組合 多摩ニュータウン環境組合	基準財政需要額	47,548,607 千円
	増減率(17/12)	7.4 %				基準財政収入額	54,861,968 千円
住民基本台帳	19.3.31	408,535 人		面積 71.63 Km ²	<収益事業> 東京都十一市競輪事業組合 東京都六市競艇事業組合	標準財政規模 A	72,149,803 千円
	対前年度増減率	0.8 %				財政力指数	1.154 単年度(1.154)
(参考)65才以上人口 19.3.31		78,041 人		<その他> 東京市町村総合事務組合 南多摩斎場組合 東京都後期高齢者医療広域連合	実質収支比率	2.9 %	
決算収支の状況(千円)		平成18年度	平成17年度		経常一般財源比率	101.5 %	
1.	歳入総額 A	116,132,289	115,975,850	起債制限比率	6.4 %		
2.	歳出総額 B	113,775,805	112,846,201	実質公債費比率	8.1 %		
3.	歳入歳出差引額 C (A-B)	2,356,484	3,129,649	公債費負担比率	9.4 %		
4.	翌年度へ繰り越すべき財源 D	233,370	545,710	経常収支比率	87.1 %		
5.	実質収支 E (C-D)	2,123,114	2,583,939	現債高倍率	87.4 %		
6.	単年度収支 F	460,825	617,496	地方債現在高 B (特定資金公共投資事業債除く)	63,090,567 千円		
7.	積立金 G	3,293,549	3,336,377	債務負担行為限度額	16,756,018 千円		
8.	繰上償還額 H	106,590	68,970	債務負担行為翌年度以降支出予定額 C	8,004,266 千円		
9.	積立金取崩額 I	2,194,622	4,435,944	積立金現在高 D (うち財政調整基金)	21,275,791 千円 (6,020,382)		
10.	実質単年度収支 J (F+G+H-I)	744,692	413,101	B + C - D	49,819,042 千円		
一 般 職 員 (19.4.1 現在)		特 別 職 等 (19.4.1 現在)		B + C) / A		98.5 %	
区 分	職 員 数 人 A	4 月 分 給 料 支 払 総 額 B 千 円	1 人 当 り 支 給 月 額 B/A 円	区 分	改 定 実 施 年 月 日	1 人 当 り 平 均 給 料 (報 酬) 月 額 円	
一 般 職 員	2,053	742,252	361,545	市 町 村 長	17.1.1	1,060,000	
うち技能労務職	453	168,333	371,596	副 市 長	17.1.1	900,000	
教 育 公 務 員	3	1,374	458,000	収 入 役	17.1.1	810,000	
消 防 職 員	0	0	0	教 育 長	17.1.1	820,000	
臨 時 職 員	6	2,675	445,833	議 長	9.1.1	640,000	
合 計	2,062	746,301	361,931	副 議 長	9.1.1	580,000	
公 営 事 業 の 状 況	事 業 名	法 適 用	実 質 収 支 額 千 円	普 通 会 計 か ら の 繰 入 金 千 円	職 員 数 人	議 員 数 (36 人)	
	国民健康保険 (事業助定)	有	136,220	3,895,156	38	加 入 世 帯 数	80,833 世帯
	老人保健医療	有	333,086	1,949,616	14	被 保 険 者 数 A	146,154 人
	介護保険 (保健事業助定)	有	1,521,525	2,970,793	43	うち退職者被保険者等 B	33,053 人
	介護サービス事業	無	0	80,550	0	退職者医療制度加入率 B/A*100	22.6 %
	下水道事業	無	161,964	2,494,807	101	1 世帯当り保険税調定額	135,949 円
	駐車場事業	無	30,395	0	0	被 保 険 者 1 人 当 り 保 険 税 調 定 額	75,189 円
	土地区画整理事業	無	29,035	1,131,830	3	被 保 険 者 1 人 当 り 費 用	239,110 円
	病院事業	有	43,641	1,350,000	480	の 保 険 税 (料)	10,590,203 千円
						保 険 給 付 費	23,614,291 千円
					老 人 保 健 拠 出 金	6,797,946 千円	
					介 護 給 付 費 納 付 金	2,065,288 千円	

歳 入					性 質 別 歳 出					
区 分	決 算 額 千円	構 成 比 %	経 常 一 般 財 源 等 千円	構 成 比 %	区 分	決 算 額 千円	構 成 比 %	充 当 一 般 財 源 等 千円	経 常 経 費 充 当 一 財 等 千円	経 常 収 支 比 率 %
地 方 税	65,830,707	56.7	61,276,923	83.7	人 件 費	22,760,023	20.0	21,483,966	20,886,765	28.2
地 方 譲 与 税	2,840,791	2.4	2,840,791	3.9	う ち 職 員 給	15,855,327	13.9	14,692,143	14,692,143	19.9
利 子 割 交 付 金	568,642	0.5	568,642	0.8	扶 助 費	24,200,879	21.3	8,026,864	7,960,563	10.8
配 当 割 交 付 金	337,161	0.3	337,161	0.5	公 債 費	8,221,930	7.2	8,059,250	7,952,660	10.8
株 式 等 譲 渡 所 得 割 交 付 金	301,728	0.3	301,728	0.4	元 利 償 還 金	8,221,930	7.2	8,059,250	7,952,660	10.8
地 方 消 費 税 交 付 金	4,061,403	3.5	4,061,403	5.5	一 時 借 入 金 利 子	0	0.0	0	0	0.0
ゴ ル フ 場 利 用 税 交 付 金	41,045	0.0	41,045	0.0	小 計	55,182,832	48.5	37,570,080	36,799,988	49.7
特 別 地 方 消 費 税 交 付 金	0	0.0	0	0.0	物 件 費	16,127,957	14.2	12,445,840	11,648,643	15.7
自 動 車 取 得 税 交 付 金	1,075,961	0.9	1,075,961	1.5	維 持 補 修 費	951,836	0.8	709,469	709,469	1.0
地 方 特 例 交 付 金	2,198,922	1.9	2,198,922	3.0	補 助 費 等	11,564,345	10.2	9,791,205	8,957,468	12.1
地 方 交 付 税	50,299	0.0	0	0.0	積 立 金	6,257,325	5.5	6,247,678		
普 通	0	0.0	0	0.0	投 資 ・ 出 資 ・ 貸 付 金	15,800	0.0	133	133	0.0
特 別	50,299	0.0			繰 出 金	12,522,752	11.0	10,432,363	6,349,447	8.6
交 通 安 全 対 策 特 別 交 付 金	89,428	0.1	89,428	0.1	前 年 度 繰 上 充 用 金	0	0.0	0		
国 有 提 供 施 設 交 付 金	0	0.0	0	0.0	投 資 的 経 費	11,152,958	9.8	6,079,736		
小 計	77,396,087	66.6	72,792,004	99.4	う ち 人 件 費	273,325	0.2	273,325		
分 担 金 ・ 負 担 金	820,206	0.7	0	0.0	普 通 建 設 事 業 費	11,152,958	9.8	6,079,736		
使 用 料	974,320	0.8	333,928	0.5	補 助	2,483,950	2.2	144,081		
手 数 料	2,318,488	2.0	0	0.0	単 独	8,634,556	7.6	5,922,848		
国 庫 支 出 金	12,010,464	10.4			そ の 他	34,452	0.0	12,807		
都 支 出 金	10,830,272	9.3			災 害 復 旧 事 業 費	0	0.0	0		
財 産 収 入	1,098,201	1.0	55,752	0.1	失 業 対 策 事 業 費	0	0.0	0		
寄 附 金	4,065	0.0			合 計	113,775,805	100.0	83,276,504		
繰 入 金	4,660,812	4.0								
繰 越 金	3,129,649	2.7								
諸 収 入	800,125	0.7	17,923	0.0						
地 方 債	2,089,600	1.8								
(うち減税補てん債)	(778,200)	(0.7)								
(うち臨時財政対策債)	(0)	(0.0)								
合 計	116,132,289	100.0	73,199,607	100.0						88.1 %

市 町 村 税					目 的 別 歳 出				
区 分	決 算 額 千円	構 成 比 %	増 減 率 %	基 準 税 額 × 100 75 千円	超 過 課 税 分 収 入 済 額 千円	区 分	決 算 額 千円	構 成 比 %	充 当 一 般 財 源 等 千円
市 町 村 民 税	29,754,265	45.2	8.8	29,788,955	355,429	議 会 費	605,349	0.5	605,326
個 人 分	29,754,265	45.2	8.8	29,788,955	355,429	総 務 費	16,312,740	14.3	15,028,086
法 人 分	4,119,490	6.3	15.5	3,511,372		民 生 費	40,245,999	35.4	21,737,035
固 定 資 産 税	24,377,404	37.0	3.2	23,561,021		衛 生 費	13,288,659	11.7	9,972,465
軽 自 動 車 税	230,694	0.4	5.5	236,747		労 働 費	338,298	0.3	330,194
市 町 村 た ば こ 税	2,061,824	3.1	4.0	2,053,904		農 林 水 産 業 費	692,658	0.6	644,658
鈳 産 税	0	0.0	0.0			商 工 費	491,651	0.4	465,644
特 別 土 地 保 有 税	3,897	0.0	510.8			土 木 費	13,557,968	11.9	9,093,030
法 定 外 普 通 税	0	0.0	0.0			消 防 費	4,771,328	4.2	4,243,567
目 的 税	5,283,133	8.0	3.6	715,644		教 育 費	15,191,594	13.4	13,039,618
入 湯 税	704	0.0	12.3			災 害 復 旧 費	0	0.0	0
事 業 所 税	728,645	1.1	1.9	715,644		公 債 費	8,221,930	7.2	8,059,250
都 市 計 画 税	4,553,784	6.9	4.5			諸 支 出 金	57,631	0.1	57,631
法 定 外 目 的 税	0	0.0	0.0			前 年 度 繰 上 充 用 金	0	0.0	0
旧 法 に よ る 税	0	0.0	0.0			合 計	113,775,805	100.0	83,276,504
合 計	65,830,707	100.0	3.2	59,867,643	355,429				

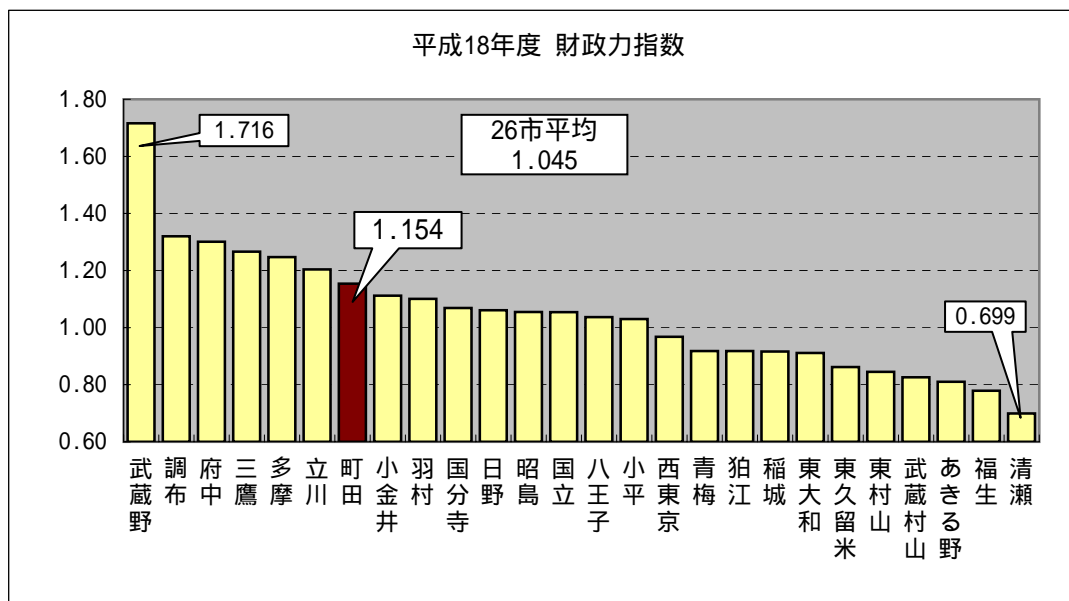
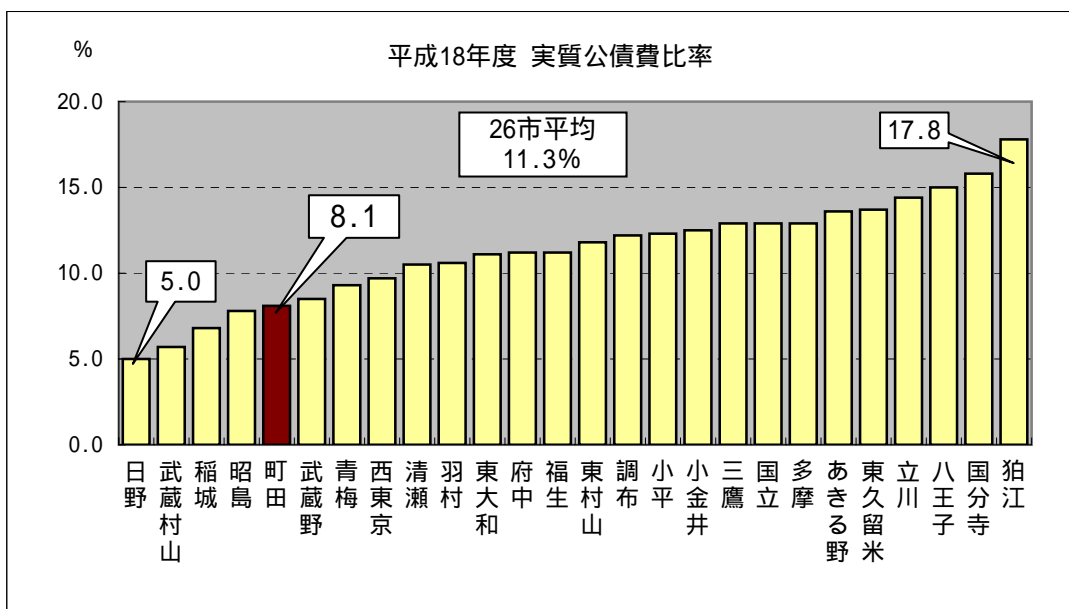
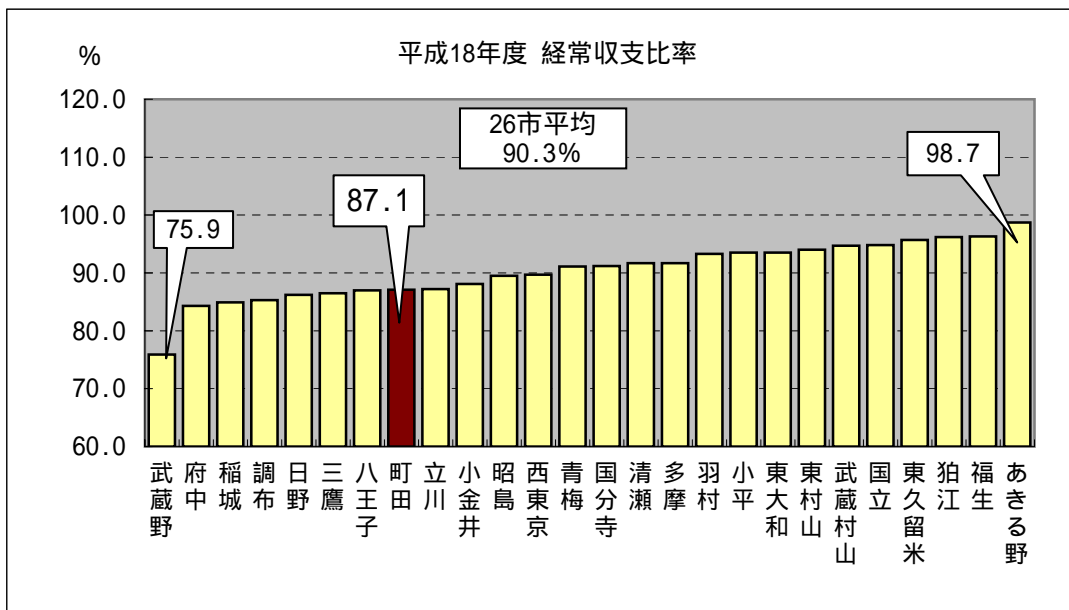
納 税 義 務 者 数					徴 収 率			
平成18年度大規模事業 (単位:百万円)					区 分	現 年 課 税 分 %	滞 納 繰 越 分 %	合 計 %
個人均等割	成瀬山緑地用地購入事業		8	14	市 町 村 税 合 計 (徴収猶予分除く)	98.5 (98.5)	27.3 (27.3)	95.5 (95.5)
	都計道7・5・2号線築造事業		4	76				
	北部丘陵用地購入事業		4	53				
	文学館整備事業		4	52				
	中学校大規模改造事業		4	46				
法人税割	相原駅西口広場築造事業		4	32	市 町 村 民 税	98.1	27.7	95.1
	堺中学校体育館・プール改築等事業		4	12	純 固 定 資 産 税	98.9	27.3	95.8
	剪定枝資源化施設整備事業		3	95	率 国民健康保険税(料)	91.7	16.7	75.5
	南町田駅北口広場築造事業		3	82				
	学校ネットワーク整備事業		2	50				

(2) 平成17年度決算状況

団体コード		132098		市町村類型		- 5		
団体名		町田市		17年度交付税種地区分		- 10		
人 口		指定団体等の状況		事務の共同処理の状況		指 数 等		
国調	17年	405,534 人	過疎山村離島 (首都圏近郊整備) 既成市街地 (不交付) 広域行政圏	<ごみ・し尿処理> 東京都三多摩地域廃棄物広域処分組合 多摩ニュータウン環境組合	基準財政需要額	45,883,142 千円		
	増減率(17/12)	7.4 %			<収益事業> 東京都十一市競輪事業組合 東京都六市競艇事業組合	基準財政収入額	53,231,641 千円	
住民基本台帳	18.3.31	405,142 人	面積 71.63 K㎡	<その他> 東京市町村総合事務組合 南多摩斎場組合	標準財政規模 A	70,209,737 千円		
	対前年度増減率	0.8 %			財政力指数 単年度(1.160)	実質収支比率	3.7 %	
(参考) 65才以上人口 18.3.31		73,810 人			経常一般財源比率	100.5 %		
決算収支の状況(千円)		平成17年度	平成16年度		公債費比率	7.8 %		
1. 歳入総額 A		115,975,850	110,285,442		起債制限比率	6.3 %		
2. 歳出総額 B		112,846,201	108,200,965		実質公債費比率	6.7 %		
3. 歳入歳出差引額 (A-B) C		3,129,649	2,084,477		公債費負担比率	9.2 %		
4. 翌年度へ繰り越すべき財源 D		545,710	118,034		経常収支比率	87.5 %		
5. 実質収支 E (C-D)		2,583,939	1,966,443		現債高倍率	96.6 %		
6. 単年度収支 F		617,496	112,878		地方債現在高 B (特定資金公共投資事業債除く)	67,802,879 千円		
7. 積立金 G		3,336,377	2,026,103		債務負担行為限度額	18,100,306 千円		
8. 繰上償還額 H		68,970	0		債務負担行為翌年度以降支出予定額 C	6,930,395 千円		
9. 積立金取崩額 I		4,435,944	2,163,692		積立金現在高 D (うち財政調整基金)	19,227,652 千円 (4,921,455)		
10. 実質単年度収支 (F+G+H-I) J		413,101	250,467		B + C - D	55,505,622 千円		
一 般 職 員 (18.4.1 現在)				特 別 職 等 (18.4.1 現在)				
区 分	職 員 数 人 A	4月分給料支払 総額 B 千円	1人当り支給月 額 B/A 円	区 分	改定実施年月日	1人当り平均給料 (報酬)月 額 円		
一 般 職 員	2,086	760,242	364,450	市 町 村 長	17.1.1	1,060,000		
うち技能労務職	485	182,304	375,885	助 役	17.1.1	900,000		
教 育 公 務 員	3	1,379	459,667	収 入 役	17.1.1	810,000		
消 防 職 員	0	0	0	教 育 長	17.1.1	820,000		
臨 時 職 員	6	2,670	445,000	議 長	9.1.1	640,000		
合 計	2,095	764,291	364,817	副 議 長	9.1.1	580,000		
公 営 事 業 の 状 況	事 業 名	法 適 用	実 質 収 支 額 千円	普 通 会 計 か ら の 繰 入 金 千円	職 員 数 人	議 員	9.1.1	550,000
	国民健康保険 (事業勘定)	有	624,594	4,177,850	37	議 員 数 (36人)		
	老人保健医療	有	126,096	1,833,487	14	加 入 世 帯 数	79,945 世帯	
	介護保険 (保健事業勘定)	有	572,266	2,787,709	32	被 保 険 者 数 A	146,623 人	
	介護保険 (サービス事業勘定)	有	0	125,764	0	うち退職者被保険者等 B	31,703 人	
	下水道事業	無	177,998	2,399,834	102	退職者医療制度加入率 B/A * 100	21.6 %	
	駐車場事業	無	81,482	998,462	0	1 世帯当り保険税調定額	134,584 円	
	土地区画整理事業	無	1,239	1,090,167	3	被 保 険 者 1 人 当 り 保 険 税 調 定 額	73,381 円	
	病院事業	有	243,944	1,350,000	459	被 保 険 者 1 人 当 り 費 用	223,407 円	
						の 保 険 税 (料)	10,413,333 千円	
					保 険 給 付 費	22,208,580 千円		
					老 人 保 健 拠 出 金	7,291,215 千円		
					介 護 給 付 費 納 付 金	2,113,744 千円		

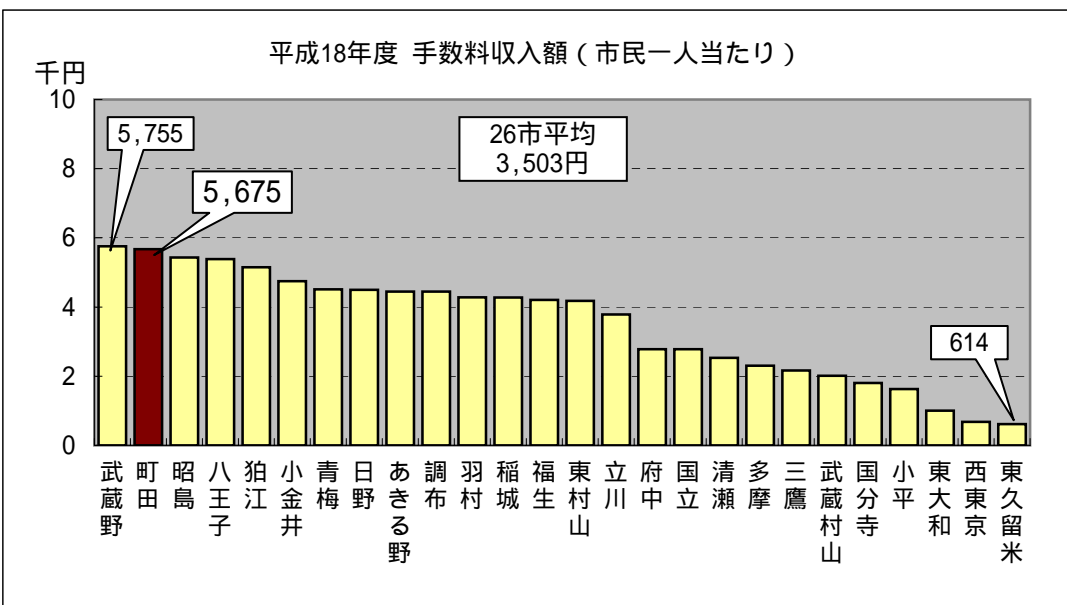
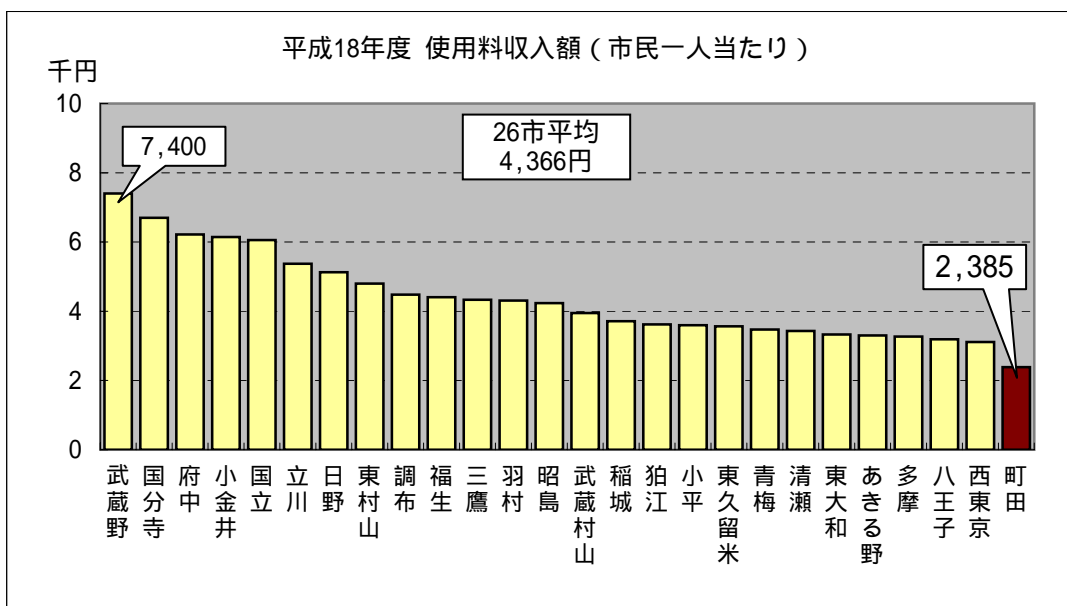
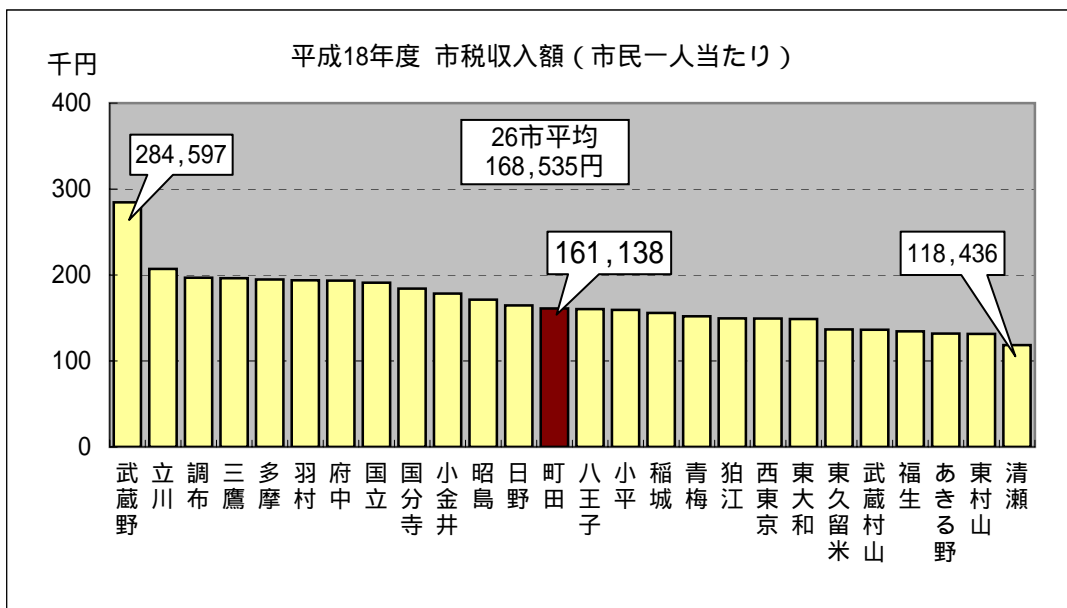
歳 入					性 質 別 歳 出					
区 分	決 算 額 千円	構 成 比 %	経 常 一 般 財 源 等 千円	構 成 比 %	区 分	決 算 額 千円	構 成 比 %	充 当 一 般 財 源 等 千円	経 常 経 費 充 当 一 財 等 千円	経 常 収 支 比 率 %
地 方 税	63,792,763	55.0	59,026,313	83.7	人 件 費	22,623,616	20.1	21,056,245	20,339,474	28.4
地 方 譲 与 税	2,216,710	1.9	2,216,710	3.1	うち職員給	16,253,715	14.4	14,980,627	14,923,326	20.9
利 子 割 交 付 金	525,559	0.5	525,559	0.7	扶 助 費	23,336,066	20.7	7,293,456	7,203,628	10.1
配 当 割 交 付 金	248,117	0.2	248,117	0.3	公 債 費	8,073,224	7.2	7,868,733	7,799,763	10.9
株 式 等 譲 渡 所 得 割 交 付 金	362,458	0.3	362,458	0.5	元 利 償 還 金	8,073,224	7.2	7,868,733	7,799,763	10.9
地 方 消 費 税 交 付 金	3,845,936	3.3	3,845,936	5.5	一 時 借 入 金 利 子	0	0.0	0	0	0.0
ゴ ル フ 場 利 用 税 交 付 金	47,426	0.0	47,426	0.1	小 計	54,032,906	48.0	36,218,434	35,342,865	49.4
特 別 地 方 消 費 税 交 付 金	0	0.0	0	0.0	物 件 費	16,607,507	14.7	12,657,272	11,814,063	16.5
自 動 車 取 得 税 交 付 金	996,253	0.9	996,253	1.4	維 持 補 修 費	1,064,366	0.9	776,806	776,806	1.1
地 方 特 例 交 付 金	2,724,263	2.4	2,724,263	3.9	補 助 費 等	11,061,686	9.8	9,360,597	8,694,932	12.2
地 方 交 付 税	67,065	0.1	0	0.0	積 立 金	4,202,128	3.7	4,199,319		
普 通	0	0.0	0	0.0	投 資 ・ 出 資 ・ 貸 付 金	241,348	0.2	116,094	2,094	0.0
特 別	67,065	0.1			繰 出 金	13,413,273	11.9	12,733,197	5,932,702	8.3
交 通 安 全 対 策 特 別 交 付 金	85,834	0.1	85,834	0.1	前 年 度 繰 上 充 用 金	0	0.0	0		
国 有 提 供 施 設 交 付 金	0	0.0	0	0.0	投 資 的 経 費	12,222,987	10.8	6,041,144		
小 計	74,912,384	64.7	70,078,869	99.3	うち人件費	238,942	0.2	238,942		
分 担 金 ・ 負 担 金	801,331	0.7	0	0.0	普 通 建 設 事 業 費	12,222,987	10.8	6,041,144		
使 用 料	1,241,167	1.1	331,111	0.5	補 助	2,569,158	2.3	146,636		
手 数 料	2,101,230	1.8	0	0.0	単 独	9,653,829	8.5	5,894,508		
国 庫 支 出 金	12,666,641	10.9			そ の 他	0	0.0	0		
都 支 出 金	10,350,037	8.9			災 害 復 旧 事 業 費	0	0.0	0		
財 産 収 入	1,388,529	1.2	134,106	0.2	失 業 対 策 事 業 費	0	0.0	0		
寄 附 金	2,888	0.0			合 計	112,846,201	100.0	82,102,863		
繰 入 金	5,706,556	4.9								
繰 越 金	2,084,477	1.8								
諸 収 入	839,610	0.7	929	0.0						
地 方 債	3,881,000	3.3								
(うち減税補てん債)	(994,500)	(0.8)								
(うち臨時財政対策債)	(0)	(0.0)								
合 計	115,975,850	100.0	70,545,015	100.0						88.7 %
市 町 村					税 目 的 別 歳 出					
区 分	決 算 額 千円	構 成 比 %	増 減 率 %	基 準 税 額 × 100 75	超 過 課 税 分 収 入 済 額 千円	区 分	決 算 額 千円	構 成 比 %	充 当 一 般 財 源 等 千円	
市 町 村 民 税	27,359,394	42.9	3.7	27,350,463		議 会 費	622,996	0.5	622,973	
個人分	3,567,872	5.6	5.9	3,276,884	273,029	總 務 費	14,343,097	12.7	12,827,225	
法人分	25,181,349	39.5	1.0	24,422,052		民 生 費	39,607,312	35.1	20,944,659	
固 定 資 産 税	218,594	0.3	3.0	223,061		衛 生 費	12,164,935	10.8	9,322,425	
軽 自 動 車 税	1,982,729	3.1	2.8	1,957,320		労 働 費	323,788	0.3	310,281	
市 町 村 た ば こ 税	0	0.0	0.0			農 林 水 産 業 費	591,138	0.5	574,543	
鉦 産 税	638	0.0	66.9			商 工 費	498,428	0.4	467,481	
特 別 土 地 保 有 税	0	0.0	0.0			土 木 費	16,680,888	14.8	11,722,776	
法 定 外 普 通 税	5,482,187	8.6	1.6	675,695		消 防 費	4,689,687	4.2	4,200,760	
目 的 税	803	0.0	10.1			教 育 費	15,236,718	13.5	13,227,017	
入 湯 税	714,934	1.1	5.6	675,695		災 害 復 旧 費	0	0.0	0	
事 業 所 税	4,766,450	7.5	1.0			公 債 費	8,073,224	7.2	7,868,733	
都 市 計 画 税	0	0.0	0.0			諸 支 出 金	13,990	0.0	13,990	
法 定 外 目 的 税	0	0.0	0.0			前 年 度 繰 上 充 用 金	0	0.0	0	
旧 法 に よ る 税	0	0.0	0.0			合 計	112,846,201	100.0	82,102,863	
合 計	63,792,763	100.0	2.3	57,905,475	273,029					
納 税 義 務 者 数					徴 収 率					
平成 17 年 度 大 規 模 事 業 (単 位 : 百 万 円)					区 分					
学校ネットワーク整備事業					現 年 課 税 分					
小野路公園用地・建物購入事業					滞 納 繰 越 分					
相原駅西口広場築造事業					%					
南大谷公園用地購入事業					%					
つくし野殿山市民の森用地購入事業					%					
忠生中学校大規模改造事業					%					
180,196 人					%					
法人税割					%					
北部丘陵整備用地購入事業					%					
相原中央公園整備事業					%					
10,066 人					%					
真光寺宮ノ下公園用地購入事業					%					

2. 多摩26市の中の町田市（財政指標比較）

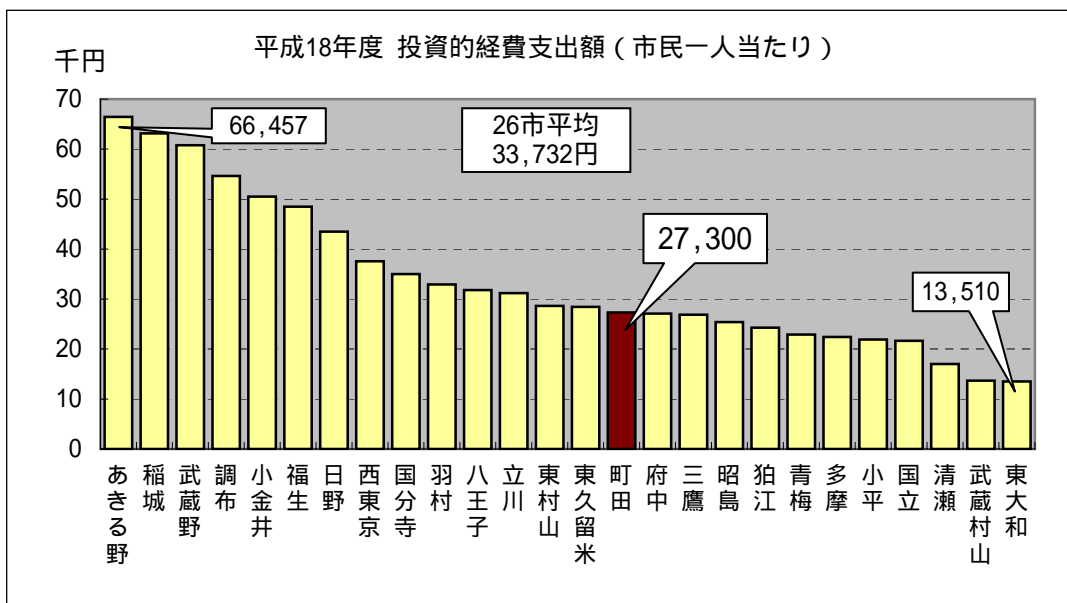
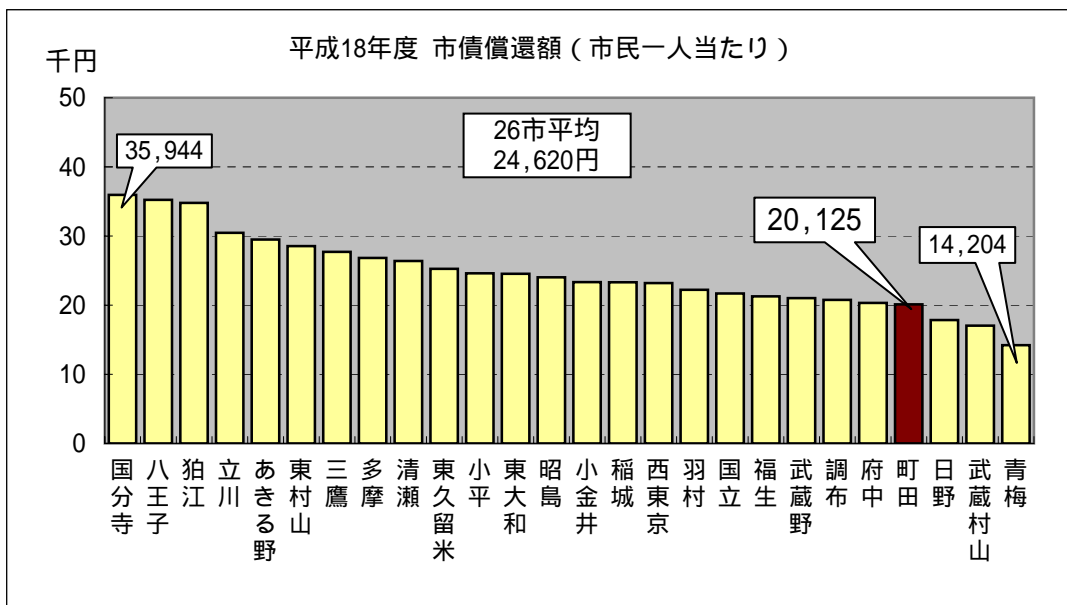
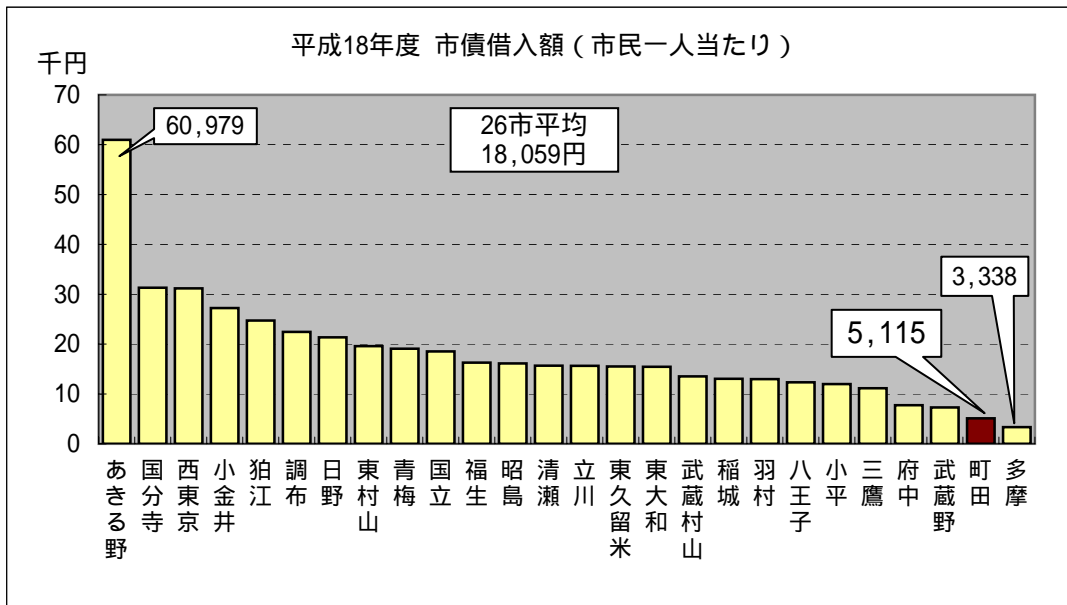


* 各市のデータは、平成18年度地方財政状況調査の速報値を基に作成しています。

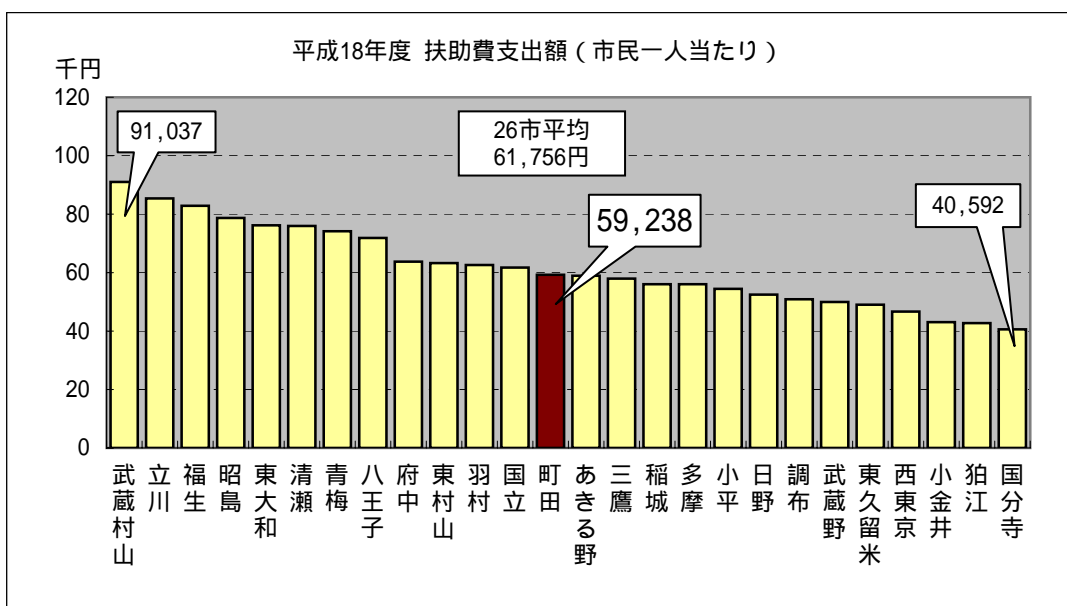
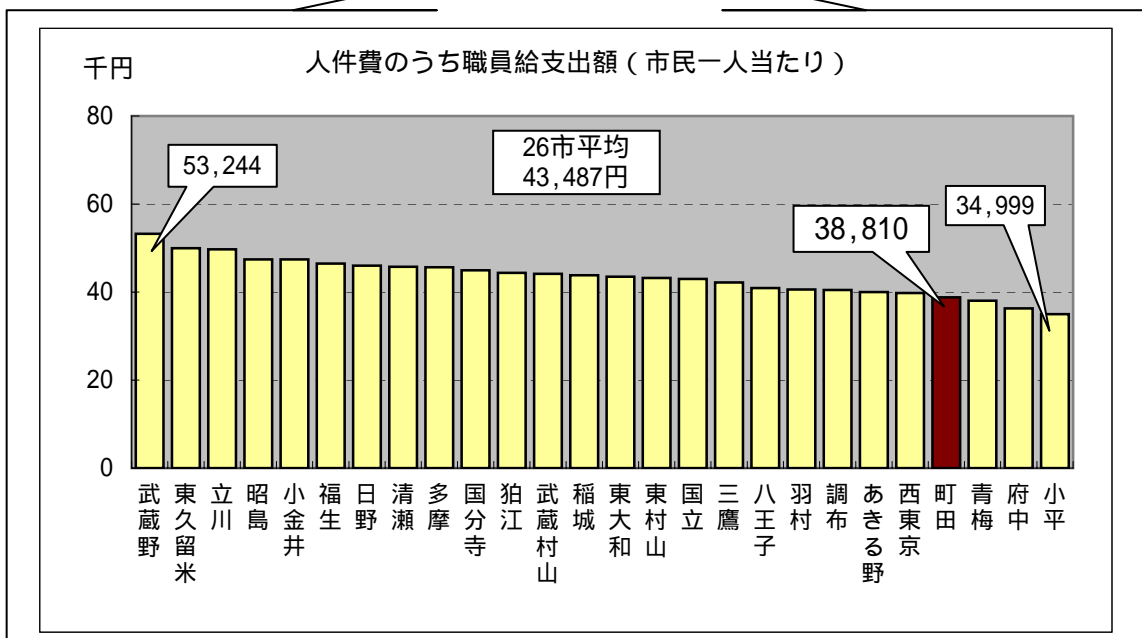
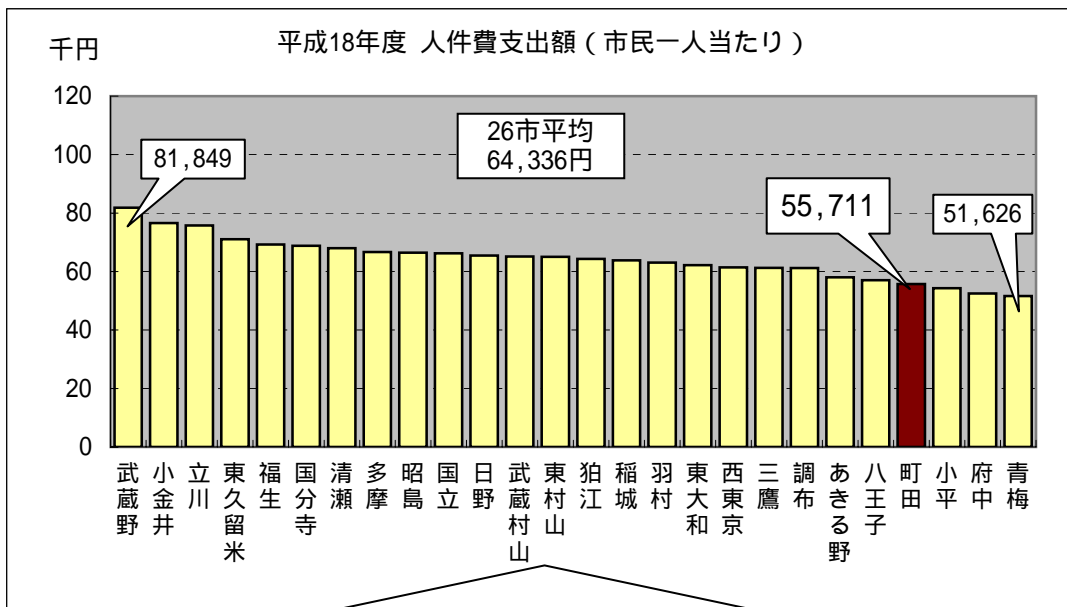
3. 多摩26市の中の町田市（市民一人当たり普通会計決算額比較）



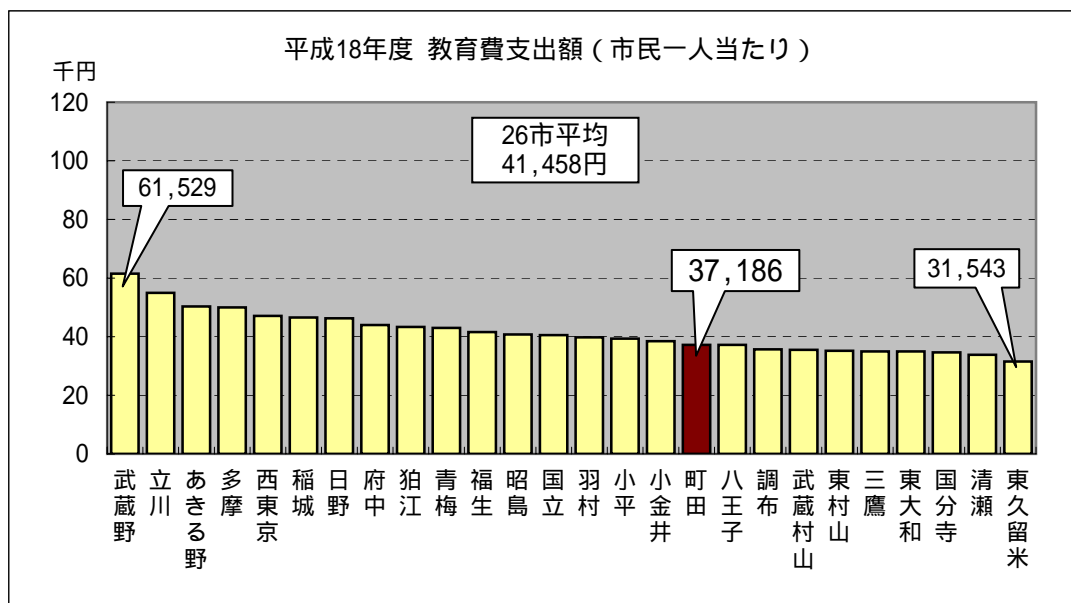
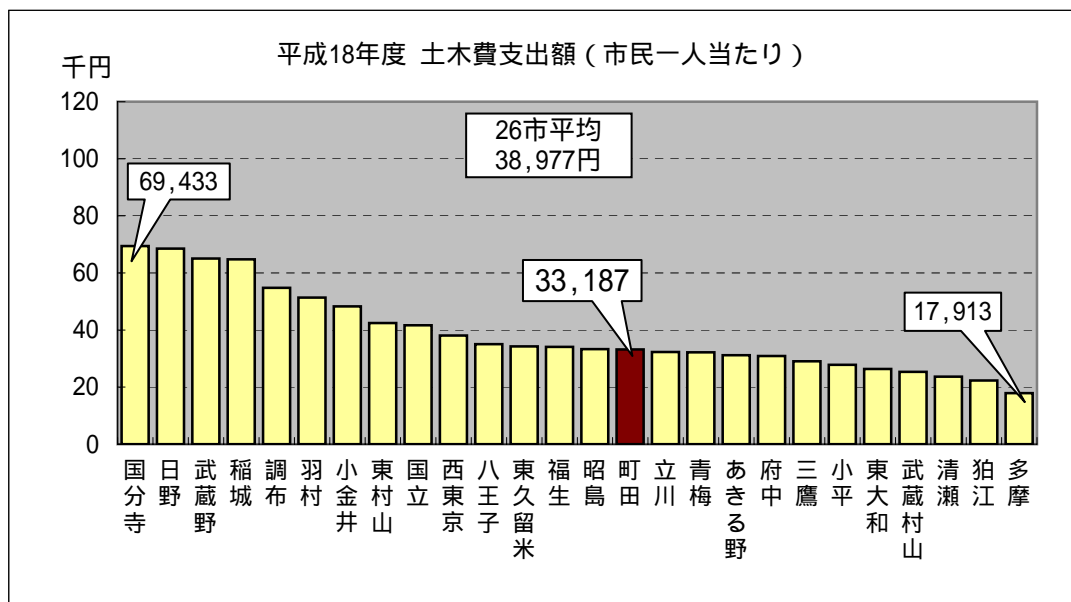
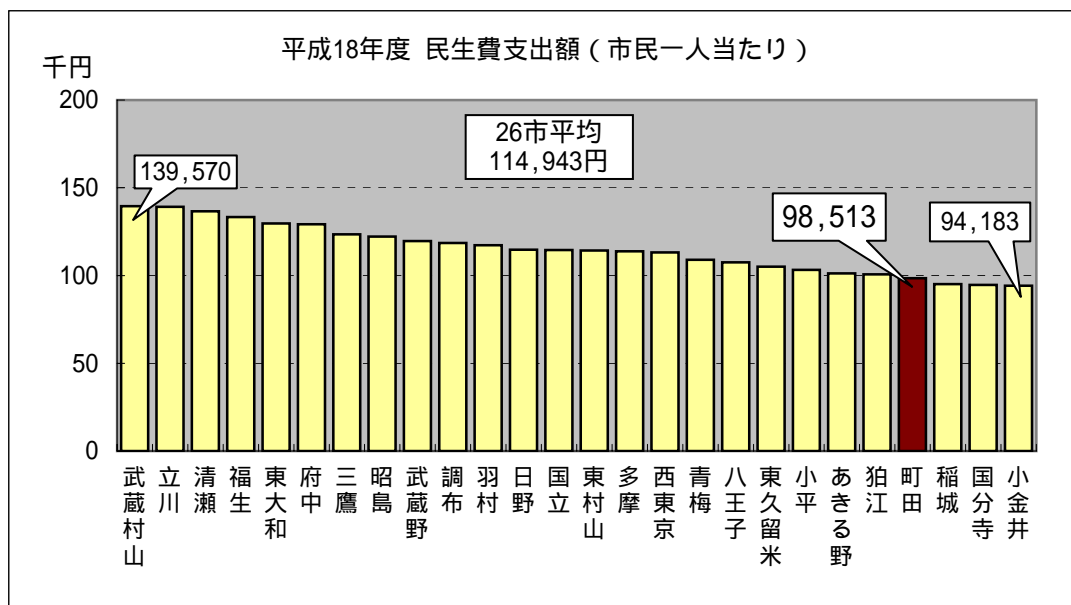
* 各市のデータは、平成18年度地方財政状況調査の速報値を基に作成しています。



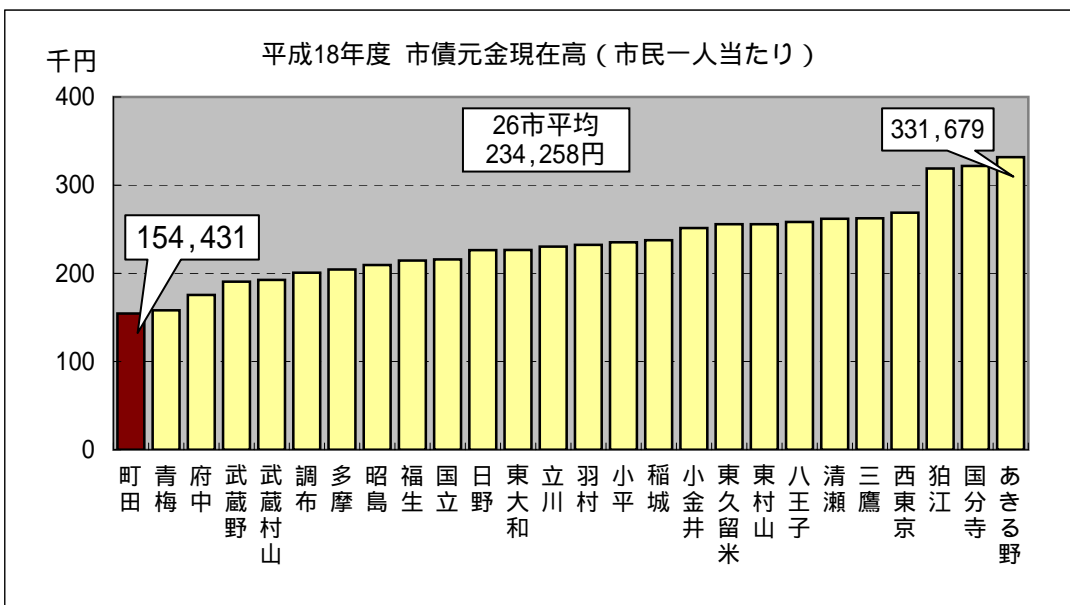
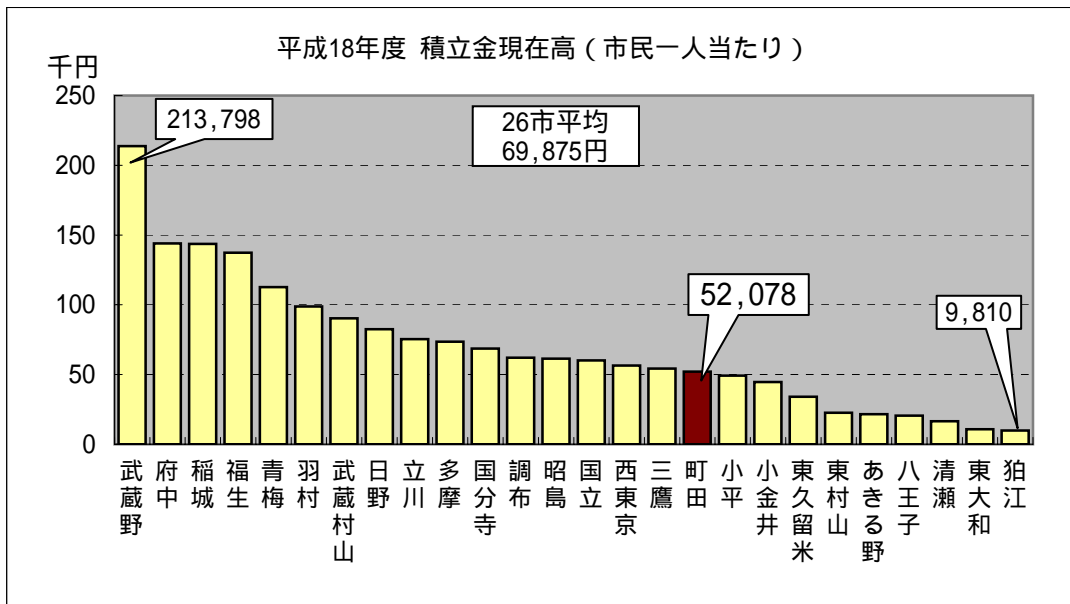
* 各市のデータは、平成18年度地方財政状況調査の速報値を基に作成しています。



* 各市のデータは、平成18年度地方財政状況調査の速報値を基に作成しています。



* 各市のデータは、平成18年度地方財政状況調査の速報値を基に作成しています。



* 各市のデータは、平成18年度地方財政状況調査の速報値を基に作成しています。

4. バランスシート(普通会計) (1) バランスシート(普通会計・平成18年度末)

単位:千円

借 方				貸 方			
	前年度	当年度	差額		前年度	当年度	差額
【資産の部】				【負債の部】			
1. 有形固定資産				1. 固定負債			
(1)総務費	24,115,490	23,673,988	-441,502	(1)地方債	61,107,557	56,230,398	-4,877,159
(2)民生費	9,413,240	9,119,297	-293,943	(2)債務負担行為			
(3)衛生費	16,337,985	16,263,540	-74,445	物件の購入	379,121	315,158	-63,963
(4)労働費	0	0	0	債務保証又は損失補償	0	0	0
(5)農林水産業費	1,016,137	1,472,604	456,467	債務負担行為計	379,121	315,158	-63,963
(6)商工費	489,171	487,709	-1,462	(3)退職給与引当金	27,337,446	25,932,452	-1,404,994
(7)土木費	221,379,060	222,926,504	1,547,444	(4)その他	0	0	0
(8)消防費	4,337,603	4,426,559	88,956	固定負債合計	88,824,124	82,478,008	-6,346,116
(9)教育費	123,297,858	123,413,850	115,992	2. 流動負債			
(10)その他	35,948,730	35,731,089	-217,641	(1)地方債翌年度償還予定額	6,695,322	6,860,169	164,847
(うち土地)	268,158,697	271,456,185	3,297,488	(2)翌年度繰上充用金	0	0	0
有形固定資産合計	436,335,274	437,515,140	1,179,866	(3)その他	0	0	0
2. 投資等				流動負債合計	6,695,322	6,860,169	164,847
(1)投資及び出資金	3,535,777	3,535,777	0	負債合計	95,519,446	89,338,177	-6,181,269
(2)貸付金	108,535	104,242	-4,293	【正味資産の部】			
(3)基金				1. 国庫支出金	40,124,626	40,389,118	264,492
特定目的基金	14,306,197	15,255,409	949,212	2. 都道府県支出金	31,060,828	31,192,584	131,756
土地開発基金	3,000,000	3,000,000	0	3. 一般財源等	301,898,811	310,196,331	8,297,520
定額運用基金	150,000	150,000	0	正味資産合計	373,084,265	381,778,033	8,693,768
基金計	17,456,197	18,405,409	949,212	負債・正味資産合計	468,603,711	471,116,210	2,512,499
(4)退職手当組合積立金	0	0	0				
投資等合計	21,100,509	22,045,428	944,919				
3. 流動資産							
(1)現金・預金							
財政調整基金	4,921,455	6,020,382	1,098,927				
減債基金	0	0	0				
歳計現金	3,129,649	2,356,484	-773,165				
現金・預金計	8,051,104	8,376,866	325,762				
(2)未収金							
地方税	2,861,787	2,884,706	22,919				
その他	255,037	294,070	39,033				
未収金計	3,116,824	3,178,776	61,952				
流動資産合計	11,167,928	11,555,642	387,714				
資産合計	468,603,711	471,116,210	2,512,499				

債務負担行為に関する情報	物件の購入等に係るもの	2,771,099 千円
	債務保証又は損失補償に係るもの	622,078 千円
	利子補給等に係るもの	2,813,690 千円

(2) 有形固定資産明細表

平成18年度

単位:千円

	取得価額 A	減価償却累計額 B	残存価額 A - B
総務費	32,197,973	8,523,985	23,673,988
庁舎等	13,605,060	2,654,644	10,950,416
その他	18,592,913	5,869,341	12,723,572
民生費	17,369,864	8,250,567	9,119,297
保育所	2,379,013	977,942	1,401,071
その他	14,990,851	7,272,625	7,718,226
衛生費	41,452,679	25,189,139	16,263,540
清掃費	39,099,469	24,207,889	14,891,580
ごみ処理	36,673,629	22,320,875	14,352,754
し尿処理	2,309,497	1,835,627	473,870
その他	116,343	51,387	64,956
環境衛生費	890,889	482,799	408,090
その他	1,462,321	498,451	963,870
労働費	0	0	0
農林水産業費	1,944,035	471,431	1,472,604
造林	0	0	0
林道	0	0	0
治山	0	0	0
砂防	0	0	0
漁港	0	0	0
農業農村設備	365,449	287,746	77,703
海岸保全	0	0	0
その他	1,578,586	183,685	1,394,901
商工費	557,414	69,705	487,709
国立公園等	0	0	0
観光	0	0	0
その他	557,414	69,705	487,709
土木費	295,243,857	72,317,353	222,926,504
道路	62,699,100	37,497,333	25,201,767
橋りょう	625,136	188,994	436,142
河川	375,025	-670,403	1,045,428
砂防	0	-12,970	12,970
海岸保全	0	0	0
港湾	0	0	0
都市計画	218,787,164	32,311,515	186,475,649
街路	95,816,865	15,229,370	80,587,495
都市下水路	466,265	237,759	228,506
区画整理	39,715,503	9,328,312	30,387,191
都市公園	82,722,931	7,483,782	75,239,149
その他	65,600	32,292	33,308
住宅	12,592,240	2,878,191	9,714,049
空港	0	0	0
その他	165,192	124,693	40,499
消防費	5,670,400	1,243,841	4,426,559
庁舎	0	0	0
その他	5,670,400	1,243,841	4,426,559
教育費	172,678,074	49,264,224	123,413,850
小学校	72,420,929	21,833,205	50,587,724
中学校	52,522,064	14,176,705	38,345,359
高等学校	0	0	0
幼稚園	30,000	0	30,000
特殊学校	0	0	0
大学	0	0	0
各種学校	203,951	93,564	110,387
社会教育	22,462,118	6,045,314	16,416,804
その他	25,039,012	7,115,436	17,923,576
その他	41,580,129	5,849,040	35,731,089
合計	608,694,425	171,179,285	437,515,140

(3) 土地明細表

平成18年度 単位:千円

	取得価額
道路橋りょう	16,779,620
街路	76,533,048
公営住宅	1,790,055
小学校	17,603,597
中学校	13,511,063
その他	145,238,802
合計	271,456,185

(4) 補助金・負担金等計算表

平成18年度

単位:千円

	昭和44年度以降累計額				
	補助事業	単独事業	県営事業	直轄事業	合計
総務費	18,400	2,425,840	0	0	2,444,240
民生費	961,226	6,506,542	113,186	0	7,580,954
衛生費	2,460,295	1,067,455	0	36,490	3,564,240
労働費	0	0	0	0	0
農林水産業費	0	930,111	0	0	930,111
商工費	0	148,809	0	0	148,809
土木費	7,258,480	18,077,815	1,235,544	8,092,955	34,664,794
消防費	14,787	1,725	0	0	16,512
教育費	49,998	28,197	0	993,200	1,071,395
その他	0	0	0	0	0
合計	10,763,186	29,186,494	1,348,730	9,122,645	50,421,055

(5) 国庫・都道府県支出金算出表

平成18年度

単位:千円

	償却対象分(償却後)		償却対象外		合計	
	国庫支出金 A	都道府県支出金 B	国庫支出金 C	都道府県支出金 D	国庫支出金 A + C	都道府県支出金 B + D
総務費	17,243	879,757	0	0	17,243	879,757
庁舎等	392	212,681	0	0	392	212,681
その他	16,851	667,076	0	0	16,851	667,076
民生費	436,594	1,830,463	0	3,708	436,594	1,834,171
保育所	297,682	456,844	0	0	297,682	456,844
その他	138,912	1,373,619	0	3,708	138,912	1,377,327
衛生費	2,010,701	1,077,370	0	23,970	2,010,701	1,101,340
清掃費	1,994,808	970,353	0	10,387	1,994,808	980,740
ごみ処理	1,549,463	513,817	0	3,353	1,549,463	517,170
し尿処理	0	490	0	7,034	0	7,524
その他	445,345	456,046	0	0	445,345	456,046
環境衛生費	4,971	17,059	0	13,582	4,971	30,641
その他	10,922	89,958	0	1	10,922	89,959
労働費	0	0	0	0	0	0
農林水産業費	0	277,075	0	0	0	277,075
造林	0	0	0	0	0	0
林道	0	0	0	0	0	0
治山	0	0	0	0	0	0
砂防	0	0	0	0	0	0
漁港	0	0	0	0	0	0
農業基盤整備	0	32,868	0	0	0	32,868
海岸保全	0	0	0	0	0	0
その他	0	244,207	0	0	0	244,207
商工費	0	31,029	0	505	0	31,534
国立公園等	0	0	0	0	0	0
観光	0	0	0	0	0	0
その他	0	31,029	0	505	0	31,534
土木費	6,875,497	5,289,667	18,000,956	17,184,523	24,876,453	22,474,190
道路	457,949	479,762	2,041,691	2,104,266	2,499,640	2,584,028
橋りょう	0	984	0	541	0	1,525
河川	0	7,363	0	1,932	0	9,295
砂防	0	0	0	0	0	0
海岸保全	0	0	0	0	0	0
港湾	0	0	0	0	0	0
都市計画	3,197,475	3,391,329	15,154,133	15,077,784	18,351,608	18,469,113
街路	268,726	931,505	9,892,190	13,554,366	10,160,916	14,485,871
都市下水道	0	0	8,688	0	8,688	0
区画整理	2,609,364	1,831,666	18,469	4,149	2,627,833	1,835,815
都市公園	319,385	628,158	5,234,786	1,517,765	5,554,171	2,145,923
その他	0	0	0	1,504	0	1,504
住宅	3,220,073	1,410,229	805,132	0	4,025,205	1,410,229
空港	0	0	0	0	0	0
その他	0	0	0	0	0	0
消費費	45,436	85,560	16,449	1,155	61,885	86,715
庁舎	0	0	0	0	0	0
その他	45,436	85,560	16,449	1,155	61,885	86,715
教育費	12,312,042	4,471,704	674,200	36,098	12,986,242	4,507,802
小学校	6,280,931	2,218,016	398,651	0	6,679,582	2,218,016
中学校	5,048,343	1,208,705	226,381	0	5,274,724	1,208,705
高等学校	0	0	0	0	0	0
幼稚園	0	0	0	30,000	0	30,000
特殊学校	0	0	0	0	0	0
大学	0	0	0	0	0	0
各種学校	0	15,672	0	5,028	0	20,700
社会教育	566,668	533,531	0	1,070	566,668	534,601
その他	416,100	495,780	49,168	0	465,268	495,780
その他	0	0	0	0	0	0
普通建設事業費以外で 資産形成に資するもの	0	0	0	0	0	0
合計	21,697,513	13,942,625	18,691,605	17,249,959	40,389,118	31,192,584

(6) バランスシート(普通会計)経年比較表(平成14年度末~平成18年度末)

単位:千円

	平成14年度	平成15年度	平成16年度	平成17年度	平成18年度
借 方					
【資産の部】					
1. 有形固定資産					
(1)総務費	24,962,991	24,829,926	24,618,729	24,115,490	23,673,988
(2)民生費	10,026,793	9,870,702	9,812,950	9,413,240	9,119,297
(3)衛生費	19,480,285	18,363,630	17,189,036	16,337,985	16,263,540
(4)労働費	0	0	0	0	0
(5)農林水産業費	724,554	697,367	672,317	1,016,137	1,472,604
(6)商工費	495,107	492,095	490,633	489,171	487,709
(7)土木費	210,309,325	214,873,244	217,739,533	221,379,060	222,926,504
(8)消防費	3,787,767	4,056,017	4,163,327	4,337,603	4,426,559
(9)教育費	121,682,220	122,937,200	123,414,183	123,297,858	123,413,850
(10)その他	36,178,437	36,002,880	36,222,187	35,948,730	35,731,089
(うち土地)	254,809,539	258,488,906	263,112,961	268,158,697	271,456,185
有形固定資産合計	<u>427,647,479</u>	<u>432,123,061</u>	<u>434,322,895</u>	<u>436,335,274</u>	<u>437,515,140</u>
2. 投資等					
(1)投資及び出資金	3,323,777	3,522,777	3,522,777	3,535,777	3,535,777
(2)貸付金	22,133	15,566	11,299	108,535	104,242
(3)基金					
特定目的基金	15,744,920	14,700,786	14,451,319	14,306,197	15,255,409
土地開発基金	3,000,000	3,000,000	3,000,000	3,000,000	3,000,000
定額運用基金	150,000	150,000	150,000	150,000	150,000
基金計	18,894,920	17,850,786	17,601,319	17,456,197	18,405,409
(4)退職手当組合積立金	0	0	0	0	0
投資等合計	<u>22,240,830</u>	<u>21,389,129</u>	<u>21,135,395</u>	<u>21,100,509</u>	<u>22,045,428</u>
3. 流動資産					
(1)現金・預金					
財政調整基金	5,697,009	6,158,611	6,021,022	4,921,455	6,020,382
減債基金	0	0	0	0	0
歳計現金	1,599,917	2,385,631	2,084,477	3,129,649	2,356,484
現金・預金計	7,296,926	8,544,242	8,105,499	8,051,104	8,376,866
(2)未収金					
地方税(市税)	3,846,489	3,524,408	3,040,216	2,861,787	2,884,706
その他	162,989	191,145	226,590	255,037	294,070
未収金計	4,009,478	3,715,553	3,266,806	3,116,824	3,178,776
流動資産合計	<u>11,306,404</u>	<u>12,259,795</u>	<u>11,372,305</u>	<u>11,167,928</u>	<u>11,555,642</u>
資産合計	<u>461,194,713</u>	<u>465,771,985</u>	<u>466,830,595</u>	<u>468,603,711</u>	<u>471,116,210</u>
貸 方					
【負債の部】					
1. 固定負債					
(1)地方債(市債)	67,265,115	67,520,525	64,334,644	61,107,557	56,230,398
(2)債務負担行為					
物件の購入	0	0	0	379,121	315,158
債務保証又は損失補償	0	0	0	0	0
債務負担行為計	0	0	0	379,121	315,158
(3)退職給与引当金	26,091,256	26,809,612	27,574,021	27,337,446	25,932,452
(4)その他	0	0	0	0	0
固定負債合計	<u>93,356,371</u>	<u>94,330,137</u>	<u>91,908,665</u>	<u>88,824,124</u>	<u>82,478,008</u>
2. 流動負債					
(1)地方債(市債)翌年度償還予定額	5,496,740	5,803,935	6,445,349	6,695,322	6,860,169
(2)翌年度繰上充用金	0	0	0	0	0
(3)その他	0	0	0	0	0
流動負債合計	<u>5,496,740</u>	<u>5,803,935</u>	<u>6,445,349</u>	<u>6,695,322</u>	<u>6,860,169</u>
負債合計	<u>98,853,111</u>	<u>100,134,072</u>	<u>98,354,014</u>	<u>95,519,446</u>	<u>89,338,177</u>
【正味資産の部】					
1. 国庫支出金	38,377,459	39,472,613	40,110,246	40,124,626	40,389,118
2. 都道府県支出金	30,503,271	31,141,967	31,268,703	31,060,828	31,192,584
3. 一般財源等	293,460,872	295,023,333	297,097,632	301,898,811	310,196,331
正味資産合計	<u>362,341,602</u>	<u>365,637,913</u>	<u>368,476,581</u>	<u>373,084,265</u>	<u>381,778,033</u>
負債・正味資産合計	<u>461,194,713</u>	<u>465,771,985</u>	<u>466,830,595</u>	<u>468,603,711</u>	<u>471,116,210</u>
債務負担行為に関する情報					
物件の購入等に係るもの	4,084,928	3,438,700	4,195,265	1,879,711	2,771,099
債務保証又は損失補償に係るもの	0	0	2,582,530	1,196,864	622,078
利子補給等に係るもの	2,867,490	3,107,595	3,008,892	2,806,426	2,813,690

5. 行政コスト計算書（普通会計）

（1）行政コスト計算書（普通会計・平成18年度）

単位：千円

	前年度	当年度	差額
行政コスト			
1. 人にかかるコスト			
（1）人件費	20,802,970	20,260,674	542,296
（2）退職給与引当金繰入等	1,584,071	1,094,355	489,716
小計	22,387,041	21,355,029	1,032,012
2. 物にかかるコスト			
（1）物件費	16,607,507	16,127,957	479,550
（2）維持補修費	1,064,366	951,836	112,530
（3）有形固定資産減価償却費	9,027,633	8,812,374	215,259
小計	26,699,506	25,892,167	807,339
3. 移転支的コスト			
（1）扶助費	23,336,066	24,200,879	864,813
（2）補助費等	11,061,686	11,564,345	502,659
（3）繰出金	13,413,273	12,522,752	890,521
（4）普通建設事業費（他団体等への補助金等）	1,182,975	1,160,718	22,257
小計	48,994,000	49,448,694	454,694
4. その他のコスト			
（1）災害復旧事業費	0	0	0
（2）失業対策事業費	0	0	0
（3）公債費（利子分のみ）	1,558,905	1,420,018	138,887
（4）債務負担行為繰入	0	0	0
（5）不納欠損額	326,757	199,641	127,116
小計	1,885,662	1,619,659	266,003
行政コスト 合計	99,966,209	98,315,549	1,650,660
収入項目			
1. 使用料・手数料等	4,124,550	4,119,548	5,002
2. 国庫（県）支出金	21,258,203	20,521,588	736,615
3. 一般財源	77,912,341	80,141,244	2,228,903
収入項目 合計	103,295,094	104,782,380	1,487,286
4. 正味資産国庫（県）支出金償却額	1,851,550	1,767,016	84,534
5. 期首一般財源等	297,097,632	301,898,811	4,801,179
差引一般財源等増減額	5,180,435	8,233,847	3,053,412
債務負担行為等調整額	379,256	63,673	442,929
6. 期末一般財源等	301,898,811	310,196,331	8,297,520

(2) 行政コスト計算書 (普通会計・目的別・平成18年度)

【行政コスト】

単位：千円

単位：千円

	総額	構成比率	議会費	総務費	民生費	衛生費	労働費	農林水産業費	商工費	土木費	消防費	教育費	災害復旧費	公債費	諸支出金	不納欠損額
1	(1)人件費	20,260,674	21%	528,870	4,715,240	3,634,353	2,995,548	15,281	139,495	150,776	2,288,274	70,202	5,722,635		0	
	(2)退職給与引当金繰入等	1,094,355	1%	-5,378	381,761	264,267	30,332	-110	16,713	-6,676	219,534	0	193,912		0	
	小計	21,355,029	22%	523,492	5,097,001	3,898,620	3,025,880	15,171	156,208	144,100	2,507,808	70,202	5,916,547		0	
2	(1)物件費	16,127,957	16%	48,102	3,618,696	1,642,954	4,975,840	290,892	52,016	11,813	1,138,236	169,385	4,180,023	0	0	
	(2)維持補修費	951,836	1%	0	40,589	46,732	214,975	0	228	0	484,118	2,450	162,744			
	(3)減価償却費	8,812,374	9%	275,272	541,225	533,007	1,039,683	0	27,473	1,462	3,596,945	54,743	2,742,564			
	小計	25,892,167	26%	323,374	4,200,510	2,222,693	6,230,498	290,892	79,717	13,275	5,219,299	226,578	7,085,331	0	0	
3	(1)扶助費	24,200,879	25%			23,787,800	60,721					352,358				
	(2)補助費等	11,564,345	12%	28,377	435,076	1,644,463	3,292,823	32,125	12,726	324,169	150,028	4,385,592	0		0	
	(3)繰出金	12,522,752	13%		0	8,896,115	0	0	0	0	3,626,637	0	0			0
	(4)普通建設事業費 (他団体への補助金等)	1,160,718	1%	0	50,000	337,235	41,135	0	4,253	4,893	723,202	0	0			
	小計	49,448,694	50%	28,377	485,076	34,665,613	3,394,679	32,125	16,979	329,062	4,499,867	4,385,592	1,611,324			0
4	(1)災害復旧事業費	0	0%										0			
	(2)失業対策事業費	0	0%					0								
	(3)公債費(利子分のみ)	1,420,018	1%											1,420,018		
	(4)債務負担行為繰入	0	0%	0	0	0	0	0	0	0	0	0	0			
	(5)不納欠損額	199,641	0%													199,641
	小計	1,619,659	2%	0	0	0	0	0	0	0	0	0	0	1,420,018		199,641
行政コスト	a 98,315,549		875,243	9,782,587	40,786,926	12,651,057	338,188	252,904	486,437	12,226,974	4,682,372	14,613,202	0	1,420,018	0	199,641
(構成比率)			1%	10%	41%	13%	0%	0%	0%	12%	5%	15%	0%	1%	0%	0%

78

【収入項目】

1. 使用料・手数料等	b	4,119,548		23	340,835	1,237,786	2,055,709	0	5,876	134	238,146	6,073	84,322	0	150,644	0
b/a		4%		0%	3%	3%	16%	0%	2%	0%	2%	0%	1%	0%	11%	0%
2. 国庫(県)支出金	c	20,521,588			866,837	17,008,041	789,225	8,104	2,462	23,466	788,780	432,988	589,649	0	12,036	0
c/a		21%			9%	42%	6%	2%	1%	5%	6%	9%	4%	0%	1%	0%
3. 一般財源等	d	80,141,244														
d/a		82%														
収入(b+c+d)	e	104,782,380														
4. 正味資産国庫(県)支出金償却	f	1,767,016														
5. 期首一般財源等		301,898,811														
差引(e-a+f)一般財源等増減額		8,233,847														
債務負担行為等調整額		63,673														
6. 期末一般財源等		310,196,331														

「使用料・手数料等」... 分担金及び負担金、使用料、手数料、財産収入、寄付金、諸収入
 「一般財源」... 地方税、地方譲与税、利子割交付金、地方消費税交付金、ゴルフ場利用税交付金、特別地方消費税交付金、
 軽油・自動車取得税交付金、地方特例交付金、地方交付税、交通安全特別交付金、国有提供施設等所在市町村助成交付金

(3) 行政コスト計算書(普通会計)経年比較表(平成14年度~平成18年度)

行政コスト	単位:千円				
	平成14年度	平成15年度	平成16年度	平成17年度	平成18年度
1. 人にかかるコスト					
(1) 人件費	21,529,323	20,989,903	20,729,026	20,802,970	20,260,674
(2) 退職給与引当金繰入等	1,604,464	3,318,538	3,123,675	1,584,071	1,094,355
小計	23,133,787	24,308,441	23,852,701	22,387,041	21,355,029
2. 物にかかるコスト					
(1) 物件費	17,004,161	16,242,710	15,580,870	16,607,507	16,127,957
(2) 維持補修費	1,269,578	1,142,655	1,253,884	1,064,366	951,836
(3) 有形固定資産減価償却費	8,995,391	9,102,785	9,107,763	9,027,633	8,812,374
小計	27,269,130	26,488,150	25,942,517	26,699,506	25,892,167
3. 移転支的コスト					
(1) 扶助費	19,055,457	21,150,681	22,516,796	23,336,066	24,200,879
(2) 補助費等	10,977,727	11,140,100	10,931,170	11,061,686	11,564,345
(3) 繰出金	10,387,478	10,368,287	11,485,961	13,413,273	12,522,752
(4) 普通建設事業費 (他団体等への補助金等)	2,569,357	1,985,565	1,098,954	1,182,975	1,160,718
小計	42,990,019	44,644,633	46,032,881	48,994,000	49,448,694
4. その他のコスト					
(1) 災害復旧事業費	0	0	0	0	0
(2) 失業対策事業費	0	0	0	0	0
(3) 公債費(利子分のみ)	2,112,819	1,956,206	1,834,567	1,558,905	1,420,018
(4) 債務負担行為繰入	0	0	0	0	0
(5) 不納欠損額	565,046	492,810	535,293	326,757	199,641
小計	2,677,865	2,449,016	2,369,860	1,885,662	1,619,659
行政コスト 合計	96,070,801	97,890,240	98,197,959	99,966,209	98,315,549
収入項目					
1. 使用料・手数料等	3,155,647	2,879,541	3,251,293	4,124,550	4,119,548
2. 国庫(都)支出金	17,256,130	19,775,624	20,311,667	21,258,203	20,521,588
3. 一般財源	75,497,830	74,887,899	74,801,826	77,912,341	80,141,244
収入項目 合計	95,909,607	97,543,064	98,364,786	103,295,094	104,782,380
4. 正味資産国庫(都)支出金償却額	1,835,797	1,911,098	1,908,322	1,851,550	1,767,016
5. 期首一般財源等	291,869,939	293,460,872	295,023,333	297,097,632	301,898,811
差引一般財源等増減額	1,674,603	1,563,922	2,075,149	5,180,435	8,233,847
債務負担行為等調整額	83,670	1,461	850	379,256	63,673
6. 期末一般財源等	293,460,872	295,023,333	297,097,632	301,898,811	310,196,331

6. キャッシュフロー計算書（普通会計・平成18年度）

	前期	当期	単位:千円 増減
行政活動によるキャッシュ・フロー			
1. 地方税等収入	66,009,473	68,671,498	2,662,025
2. 交付金による収入	8,902,911	8,724,589	-178,322
3. 使用料及び手数料収入	3,342,397	3,292,808	-49,589
一般財源による収入計	78,254,781	80,688,895	2,434,114
4. 人件費による支出	-22,623,616	-22,760,023	-136,407
5. 物件費による支出	-16,607,507	-16,127,957	479,550
6. 維持補修費による支出	-1,064,366	-951,836	112,530
7. 公債費における利子等による支出	-1,558,905	-1,420,018	138,887
8. 受取預金利息その他の収支	969,298	1,232,342	263,044
小計	37,369,685	40,661,403	3,291,718
9. 国庫支出金による収入	11,997,548	10,815,063	-1,182,485
10. 都道府県支出金による収入	9,704,870	9,862,409	157,539
11. 分担金及び負担金等による収入	801,331	820,206	18,875
補助等収入計	22,503,749	21,497,678	-1,006,071
12. 扶助費による支出	-23,336,066	-24,200,879	-864,813
13. 補助費等による支出	-11,061,686	-11,564,345	-502,659
14. 貸付の実施による支出	-227,348	-15,800	211,548
15. 貸付金の回収による収入	129,051	19,409	-109,642
16. 寄付による収入	2,888	4,065	1,177
17. 災害復旧事業による支出	0	0	0
18. 失業対策事業による支出	0	0	0
行政活動によるキャッシュ・フロー	25,380,273	26,401,531	1,021,258
投資活動によるキャッシュ・フロー			
1. 社会資本整備等のための国庫支出金及び都道府県支出金による収入	1,658,055	2,163,264	505,209
2. 社会資本整備に伴う有形固定資産の取得による支出	-12,222,987	-11,152,958	1,070,029
3. 財産の売却による収入	1,195,400	967,533	-227,867
4. 財産の貸付による収入	193,129	130,668	-62,461
5. 貸付の実施による支出	0	0	0
6. 貸付金の回収による収入	0	0	0
7. 投資及び出資による支出	-14,000	0	14,000
8. 投資及び出資の回収による収入	1,000	0	-1,000
9. 基金からの繰入による収入	5,446,817	4,209,186	-1,237,631
10. 基金への繰出し・積立による支出	-4,202,128	-6,257,325	-2,055,197
11. 他会計への繰出しによる支出	-13,413,273	-12,522,752	890,521
投資活動によるキャッシュ・フロー	-21,357,987	-22,462,384	-1,104,397
財務活動によるキャッシュ・フロー			
1. 地方債の起債による収入	3,881,000	2,089,600	-1,791,400
2. 地方債の償還による支出	-6,858,114	-6,801,912	56,202
3. 他会計からの繰入金(借入金)による収入	0	0	0
4. 他会計繰入金(借入金)の返済による支出	0	0	0
財務活動によるキャッシュ・フロー	-2,977,114	-4,712,312	-1,735,198
現金及び現金同等物の増加額	1,045,172	-773,165	-1,818,337
現金及び現金同等物の期首残高	2,084,477	3,129,649	1,045,172
歳計剰余金処分による現金及び現金同等物の期首残高の振替	0	0	0
現金及び現金同等物の期末残高	3,129,649	2,356,484	-773,165

7. 市全体のバランスシート（平成18年度末）

単位：千円

区 分	普通会計	国民健康 保険事業 会計	下水道 事業会計	忠生土地区画 整理事業会計 (宅地造成事業分)	駐車場 事業会計	老人保健 医療事業 会計	介護保険 事業会計 (保険事業勘定)	介護サー ビス 事業会計	病院事業 会計	受託水道 事業会計	他会計 小計	合計
資産の部												
1.有形固定資産												
(1) 総務費	23,673,988	0	0	0	0	0	0	0	0	0	0	23,673,988
(2) 民生費	9,119,297	0	0	0	0	0	0	1,767,636	0	0	1,767,636	10,886,933
(3) 衛生費	16,263,540	0	0	0	0	0	0	0	13,926,636	0	13,926,636	30,190,176
(4) 労働費	0	0	0	0	0	0	0	0	0	0	0	0
(5) 農林水産業費	1,472,604	0	0	0	0	0	0	0	0	0	0	1,472,604
(6) 商工費	487,709	0	0	0	0	0	0	0	0	0	0	487,709
(7) 土木費	222,926,504	0	132,626,526	23,982,979	337,549	0	0	0	0	0	156,947,054	379,873,558
(8) 消防費	4,426,559	0	0	0	0	0	0	0	0	0	0	4,426,559
(9) 教育費	123,413,850	0	0	0	0	0	0	0	0	0	0	123,413,850
(10) その他	35,731,089	0	0	0	0	0	0	0	0	0	0	35,731,089
(うち土地)	271,456,185	0	2,749,569	0	80,888	0	0	0	1,472,331	0	4,302,788	275,758,973
有形固定資産合計	437,515,140	0	132,626,526	23,982,979	337,549	0	0	1,767,636	13,926,636	0	172,641,326	610,156,466
2.投資等												
(1) 投資及び出資金	3,535,777	0	0	0	0	0	0	0	0	0	0	3,535,777
(2) 貸付金	104,242	0	30,034	0	0	0	0	0	0	0	30,034	134,276
(3) 基金	18,405,409	50,000	0	0	0	0	443,160	0	0	0	493,160	18,898,569
(4) その他	0	0	71,552	0	0	0	0	0	1,731	0	73,283	73,283
投資等合計	22,045,428	50,000	101,586	0	0	0	443,160	0	1,731	0	596,477	22,641,905
3.流動資産												
(1) 現金・預金	8,376,866	136,220	177,614	29,036	30,395	333,086	1,521,525	0	4,223,426	0	6,451,302	14,828,168
(2) 未収金	3,178,776	3,041,489	115,806	0	0	0	129,151	0	1,457,579	0	4,744,025	7,922,801
(3) その他	0	0	0	0	0	0	0	0	2,062,107	0	2,062,107	2,062,107
流動資産合計	11,555,642	3,177,709	293,420	29,036	30,395	333,086	1,650,676	0	7,743,112	0	13,257,434	24,813,076
4.繰延勘定												
繰延勘定	0	0	0	0	0	0	0	0	293,214	0	293,214	293,214
資産合計	471,116,210	3,227,709	133,021,532	24,012,015	367,944	333,086	2,093,836	1,767,636	21,964,693	0	186,788,451	657,904,661
負債の部												
1.固定負債												
(1) 地方債(市債)	56,230,398	0	50,498,237	0	0	0	0	686,836	10,885,349	0	62,070,422	118,300,820
(2) 退職給与引当金	25,932,452	475,707	1,247,123	38,571	0	179,997	539,992	0	5,695,625	861,415	9,038,430	34,970,882
(3) その他	315,158	0	0	0	0	0	0	0	0	0	0	315,158
固定負債合計	82,478,008	475,707	51,745,360	38,571	0	179,997	539,992	686,836	16,580,974	861,415	71,108,852	153,586,860
2.流動負債												
(1) 地方債翌年度償還予定額	6,860,169	0	2,346,559	0	0	0	0	60,988	338,925	0	2,746,472	9,606,641
(2) 翌年度繰上充用金	0	0	0	0	0	0	0	0	0	0	0	0
(3) その他	0	0	0	0	0	0	0	0	668,565	0	668,565	668,565
流動負債合計	6,860,169	0	2,346,559	0	0	0	0	60,988	1,007,490	0	3,415,037	10,275,206
負債合計	89,338,177	475,707	54,091,919	38,571	0	179,997	539,992	747,824	17,588,464	861,415	74,523,889	163,862,066
【正味資産の部】												
正味資産												
1. 国庫支出金	40,389,118	0	29,518,160	0	0	0	0	3,314	50,652	0	29,572,126	69,961,244
2. 都支出金	31,192,584	0	1,629,221	0	0	0	0	419,482	1,378,117	0	3,426,820	34,619,404
3. 一般財源等	310,196,331	2,752,002	47,782,232	23,973,444	367,944	153,089	1,553,844	597,016	2,947,460	861,415	79,265,616	389,461,947
正味資産合計	381,778,033	2,752,002	78,929,613	23,973,444	367,944	153,089	1,553,844	1,019,812	4,376,229	861,415	112,264,562	494,042,595
負債・正味資産合計	471,116,210	3,227,709	133,021,532	24,012,015	367,944	333,086	2,093,836	1,767,636	21,964,693	0	186,788,451	657,904,661

8. 市全体の行政コスト計算書（平成18年度）

単位：千円

区分	普通会計	国民健康 保険事業 会計	下水道事 業会計	忠生土地区画 整理事業会計 (宅地造成事業分)	駐車場 事業会計	老人保健 医療事業 会計	介護保険 事業会計 (保険事業勘定)	介護サー ビス事業 会計	病院事業 会計	受託水道 事業会計	他会計 小計	修正仕訳	合計	
行政コスト														
1	(1) 人件費	20,260,674	366,418	550,511	0	0	113,945	428,981	0	4,225,193	703,022	6,388,070	0	26,648,744
	(2) 退職給与引当金繰入等	1,094,355	11,010	107,136	1,260	0	7,395	141,680	0	350,855	107,810	294,734	0	1,389,089
	人にかかるコスト計	21,355,029	377,428	443,375	1,260	0	121,340	570,661	0	4,576,048	595,212	6,682,804	0	28,037,833
2	(1) 物件費	16,127,957	328,715	1,778,283	0	64,217	108,125	595,632	0	4,845,943	288,923	8,009,838	390,600	23,747,195
	(2) 維持補修費	951,836	0	166,212	0	701	0	0	0	70,686	8,731	246,330	0	1,198,166
	(3) 減価償却費	8,812,374	0	4,640,901	781,858	15,697	0	0	107,962	630,327	0	6,176,745	0	14,989,119
	物にかかるコスト計	25,892,167	328,715	6,585,396	781,858	80,615	108,125	595,632	107,962	5,546,956	297,654	14,432,913	390,600	39,934,480
3	(1) 扶助費	24,200,879	0	0	0	0	1,531	0	0	0	1,531	0	24,202,410	
	(2) 補助費等	11,564,345	34,251,728	90,924	0	4,366	23,221,458	16,555,724	0	262,461	9,902	74,396,563	1,350,000	84,610,908
	(3) 繰出金	12,522,752	0	0	0	47,041	146,305	172,004	0	0	86,276	451,626	12,974,378	0
	(4) 普通建設事業費 (他団体等への補助金等)	1,160,718	0	0	0	44,712	0	0	0	0	1,095,055	1,139,767	0	2,300,485
	移転支的コスト計	49,448,694	34,251,728	90,924	0	96,119	23,367,763	16,729,259	0	262,461	1,191,233	75,989,487	14,324,378	111,113,803
4	(1) 災害復旧事業費	0	0	0	0	0	0	0	0	0	0	0	0	0
	(2) 失業対策事業費	0	0	0	0	0	0	0	0	0	0	0	0	0
	(3) 公債費(利子分のみ)	1,420,018	0	1,616,328	0	0	0	0	21,492	213,760	0	1,851,580	0	3,271,598
	(4) 債務負担行為繰入	0	0	0	0	0	0	0	0	0	0	0	0	0
	(5) 不納欠損額	199,641	416,293	9,604	0	0	0	47,133	0	0	0	473,030	0	672,671
	(6) その他	0	0	0	0	0	0	0	0	121,573	0	121,573	0	121,573
	その他のコスト計	1,619,659	416,293	1,625,932	0	0	0	47,133	21,492	335,333	0	2,446,183	0	4,065,842
行政コスト合計(a)	98,315,549	35,374,164	8,745,627	780,598	176,734	23,597,228	17,942,685	129,454	10,720,798	2,084,099	99,551,387	14,714,978	183,151,958	
収入項目														
5	使用料・手数料等	4,119,548	14,932,848	7,821,470	2,994,936	131,175	15,537,619	12,667,740	80,550	10,118,108	390,600	64,675,046	14,714,978	54,079,616
	(1) (うち他会計繰入金)	451,626	3,895,156	2,494,807	1,131,830	0	1,949,616	2,970,793	80,550	0	0	12,522,752	12,974,378	0
	(2) 国庫(都)支出金	20,521,588	8,952,511	3,703	0	0	8,259,203	6,098,736	0	497,876	1,801,309	25,613,338	0	46,134,926
	(3) 一般財源	80,141,244	10,989,193	0	0	0	0	0	0	6,392	0	10,995,585	0	91,136,829
収入合計(b)	104,782,380	34,874,552	7,825,173	2,994,936	131,175	23,796,822	18,766,476	80,550	10,622,376	2,191,909	101,283,969	14,714,978	191,351,371	
差引(b)-(a)	6,466,831	499,612	920,454	2,214,338	45,559	199,594	823,791	48,904	98,422	107,810	1,732,582	0	8,199,413	

9. 町田市の連結バランスシート(平成18年度末)

単位:千円

83

	普通会計 (A)	公営事業 会計合計 (B)	(財)町田市 勤労者福祉 サービス センター	(財)町田市 文化・国際 交流財団	(株)町田 まちづくり 公社	エルム・ スリー管理 (株)	(株)町田 センター ビル	(社福)町田 市社会福祉 協議会	(社福)町田 市福祉サー ビス協会	(社)町田市 シルバー人 材センター	町田市 土地開発 公社	町田市 スポーツ 振興公社	町田市 リサイクル 公社	外郭団体計 (C)	連結修正 (D)	合計 (A)+(B)+ (C)+(D)
【資産の部】																
1. 有形固定資産	437,515,140	172,641,326			3,341,304	122	436	7,445	1,607,686	282	90	343		4,957,708		615,114,174
うち土地	271,456,185	4,302,788			2,202,895									2,202,895		277,961,868
2. 投資等	22,045,428	596,477	400,416	536,793	103,131	10		711,394	250,577	73,200		15,000	103,000	2,193,521	-3,018,585	21,816,841
(1)投資及び出資金	3,535,777		2,725		99,800	10		549,600						652,135	-3,018,585	1,169,327
(2)貸付金	104,242	30,034						1,408						1,408		135,684
(3)基金・長期預金	18,405,409	493,160	97,488	34,862				141,989	234,384	73,028				581,751		19,480,320
(4)基本財産			300,000	500,000				3,000	10,000			15,000	103,000	931,000		931,000
(5)その他		73,283	203	1,931	3,331			15,397	6,193	172				27,227		100,510
3. 流動資産	11,555,642	13,257,434	11,362	66,427	413,980	47,556	31,262	79,865	219,853	131,681	1,318,261	1,000		2,321,247	-6,645	27,127,678
(1)現金・預金	8,376,866	6,451,302	4,750	66,214	396,915	47,547	18,676	71,971	64,472	46,098	91,570	1,000		809,213	445	15,637,826
(2)未収金	3,178,776	4,744,025	186	157	11,018	6	11,798	7,757	154,040	84,720				269,682	-7,090	8,185,393
(3)公有用地											1,226,691			1,226,691		1,226,691
(4)その他		2,062,107	6,426	56	6,047	3	788	137	1,341	863				15,661		2,077,768
4. 繰延勘定		293,214														293,214
資産合計	471,116,210	186,788,451	411,778	603,220	3,858,415	47,688	31,698	798,704	2,078,116	205,163	1,318,351	16,343	103,000	9,472,476	-3,025,230	664,351,907
【負債の部】																
1. 固定負債	82,478,008	71,108,852	27,588		2,427			581,953	501,428	19,669				1,133,065	-26,000	154,693,925
(1)地方債・長期借入金	56,230,398	62,070,422	26,000						487,000					513,000	-26,000	118,787,820
(2)退職給与引当金	25,932,452	9,038,430	1,588					61,953		19,669				83,210		35,054,092
(3)その他	315,158				2,427			520,000	14,428					536,855		852,013
2. 流動負債	6,860,169	3,415,037	2,604	52,751	42,604	25,191	16,210	22,654	49,940	80,311	1,212,063			1,504,328	-6,645	11,772,889
(1)地方債・借入金翌年 度償還予定額	6,860,169	2,746,472				19,500					1,158,000			1,177,500		10,784,141
(2)未払金等		668,565	2,604	52,751	42,604	5,691	16,210	22,654	49,940	80,311	54,063			326,828	-6,645	988,748
負債合計	89,338,177	74,523,889	30,192	52,751	45,031	25,191	16,210	604,607	551,368	99,980	1,212,063			2,637,393	-32,645	166,466,814
【正味資産の部】																
正味資産合計	381,778,033	112,264,562	381,586	550,469	3,813,384	22,497	15,488	194,097	1,526,748	105,183	106,288	16,343	103,000	6,835,083	-2,992,585	497,885,093
負債・正味資産合計	471,116,210	186,788,451	411,778	603,220	3,858,415	47,688	31,698	798,704	2,078,116	205,163	1,318,351	16,343	103,000	9,472,476	-3,025,230	664,351,907

平成18年度(2006年度)町田市の財政

発行者 町田市
住 所 〒194-8520
東京都町田市中町1-20-23
電 話 042-722-3111(内線2130~6)
発行日 平成19年12月
編 集 町田市役所企画部財政課

庁 内 印 刷

刊行物番号 : 07-67