

町田駅周辺公共施設の複合化に関するアンケート集計結果概要版（地域別）

7つの地域センターと市庁舎でサイレントマジョリティーのご意見を収集しました。回答者の多くは子育て世代です。

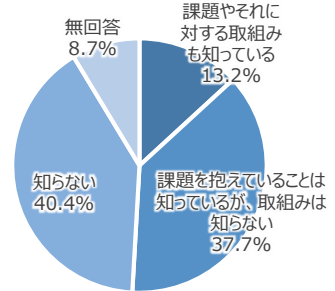


日時	開催場所	アンケート回答数
7月6日(土)	堺市民センター祭り	49
8月25日(日)	南市民センターまつり	53
9月21日(土)	成瀬コミュニティセンターまつり	61
10月5日(土)	なるせ駅前市民センターまつり	40
10月19日(土)	鶴川市民センターまつり	62
11月2日(土)	つくし野コミュニティセンターまつり	55
11月16日(土)	忠生市民センターまつり	86
12月1日(日)	市民協働フェスティバル まちカフェ!	148
合計		554

(1) 町田市の公共施設の課題や再編の取組みに関する認知度について

回答項目	町田地域	鶴川地域	南地域	忠生地域	堺地域	市外	無回答	まとめ
課題やそれに対する取組みも知っている	20	8	13	20	3	7	2	73
課題を抱えていることは知っているが、取組みは知らない	85	23	53	17	11	14	6	209
知らない	65	33	47	16	18	41	4	224
無回答	11	10	9	1	7	7	3	48

●まとめ



(2) 町田駅周辺の公共施設の利用状況について

順位	施設名	町田地域			鶴川地域			南地域			忠生地域			堺地域			市外			無回答			まとめ	利用者の割合		
1	町田市役所	29	83	69	11	31	32	15	61	46	19	23	12	5	5	29	4	16	49	1	6	8	84	225	245	55.8%
2	町田シバヒロ	36	65	80	6	23	45	6	48	68	6	22	26	0	8	31	3	18	48	0	3	12	57	187	310	44.0%
3	中央図書館	41	55	85	7	20	47	18	46	58	5	10	39	0	2	37	7	13	49	2	0	13	80	146	328	40.8%
4	町田市民ホール	16	54	111	6	23	45	9	28	85	8	23	23	0	2	37	5	11	53	0	3	12	44	144	366	33.9%
5	健康福祉会館	11	50	120	5	12	57	7	58	57	2	16	36	0	5	34	2	1	66	1	1	13	28	143	383	30.9%
6	国際版画美術館	14	43	124	5	14	55	3	44	75	2	19	33	0	6	33	4	9	56	0	1	14	28	136	390	29.6%
7	子どもセンターまあち	39	31	111	0	15	59	16	29	77	2	7	45	0	2	37	5	6	58	0	1	14	62	91	401	27.6%
8	町田ターミナルプラザ	20	36	125	4	7	63	9	22	91	3	15	36	0	0	39	3	15	51	0	0	15	39	95	420	24.2%
9	町田市民フォーラム	20	25	136	8	13	53	10	19	93	8	10	36	0	2	37	3	10	56	0	2	13	49	81	424	23.5%
10	町田駅前連絡所	7	37	137	3	9	62	5	21	96	3	7	44	0	1	38	1	4	64	0	2	13	19	81	454	18.1%
11	町田市民文学館こぼらんど	11	28	142	2	7	65	6	19	97	4	10	40	0	1	38	3	6	60	0	0	15	26	71	457	17.5%
12	生涯学習センター	15	15	151	2	8	64	11	15	96	6	8	40	0	2	37	3	9	57	0	0	15	37	57	460	17.0%
13	文化交流センター(プラザ町田)	11	22	148	3	7	64	6	15	101	3	10	41	0	1	38	3	5	61	0	0	15	26	60	468	15.5%
14	さるびあ図書館	19	27	135	2	8	64	3	12	107	1	6	47	0	1	38	2	0	67	0	1	14	27	55	472	14.8%
15	せりがや会館	6	20	155	2	2	70	1	9	112	0	8	46	0	0	39	2	1	66	0	1	14	11	41	502	9.4%
16	わくわくプラザ町田	5	13	163	1	2	71	2	6	114	3	7	44	0	1	38	1	1	67	0	0	15	12	30	512	7.6%
17	町田新産業創造センター	1	12	168	0	4	70	3	6	113	1	4	49	0	0	39	2	1	66	0	0	15	7	27	520	6.1%
18	町田商工会議所	2	9	170	0	3	71	3	6	113	3	1	50	0	0	39	2	3	64	0	1	14	10	23	521	6.0%
19	ファミリーサポートセンター	4	9	168	2	3	69	0	7	115	1	4	49	0	0	39	2	0	67	0	1	14	9	24	521	6.0%
20	子ども発達センター	4	4	173	0	1	73	2	4	116	0	4	50	0	0	39	1	0	68	0	0	15	7	13	534	3.6%
21	ふれあいもっこ館	2	5	174	1	1	72	1	0	121	1	2	51	0	0	39	2	1	66	0	1	14	7	10	537	3.1%
22	保健所中町庁舎	2	6	173	0	3	71	0	0	122	0	5	49	0	0	39	1	0	68	0	0	15	3	14	537	3.1%

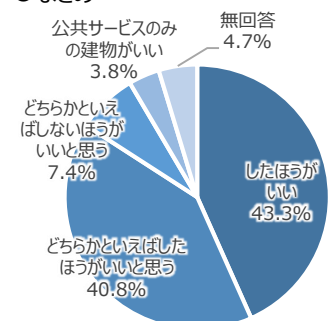
■ よく利用している(月1回程度)
 ■ たまに利用している(半年に1回程度)
 ■ あまり(まったく)利用していない

※利用者の割合は「よく利用している」「たまに利用している」の合計から算出

(3) 公共施設と民間施設の複合化について

回答項目	町田地域	鶴川地域	南地域	忠生地域	堺地域	市外	無回答	まとめ
民間施設と複合化をしたほうがいい	85	31	49	28	9	34	4	240
民間施設と複合化をどちらかといえばしたほうがいいと思う	72	29	61	15	24	22	3	226
民間施設と複合化をどちらかといえばしないほうがいいと思う	15	4	6	6	4	6	0	41
公共サービスのみの建物がいい	6	6	2	2	1	4	0	21
無回答	3	4	4	3	1	3	8	26

●まとめ



(4) 公共施設と組み合わせたい民間サービスについて(最大5つまで選択)

順位	施設名	町田地域	鶴川地域	南地域	忠生地域	堺地域	市外	無回答	まとめ	割合
1	劇場・ホール	84	30	49	23	10	26	4	226	40.8%
2	児童福祉施設(保育所・児童館)	68	20	67	24	17	26	3	225	40.6%
3	スポーツ施設(ジム・練習場など)	65	22	43	17	14	30	1	192	34.7%
4	病院・クリニック	64	27	35	20	12	20	3	181	32.7%
5	駐車場・駐輪場	50	20	36	26	17	13	2	164	29.6%
6	商業施設(量販店・ショッピングセンター)	61	22	36	15	10	15	3	162	29.2%
7	商業施設(スーパー・コンビニ)	60	17	36	12	17	13	2	157	28.3%
8	商業施設(飲食店)	56	20	33	14	9	11	3	146	26.4%
9	高齢者福祉施設(老人ホームなど)	27	10	14	13	2	11	0	77	13.9%
10	展示場施設	33	8	15	5	5	8	2	76	13.7%
11	宿泊施設	16	9	9	9	5	8	0	56	10.1%
12	商業施設(カラオケ・ゲームセンターなどアミューズメント施設)	21	8	7	2	5	10	1	54	9.7%
13	集合住宅(マンション)	9	4	6	2	2	11	0	34	6.1%
14	企業や大学の研究所	8	4	7	6	0	6	0	31	5.6%
15	企業オフィス	9	5	4	2	0	7	0	27	4.9%
16	葬祭場	9	3	3	2	2	0	0	19	3.4%

(5) あなたの公共施設再編の関わり方について(最大3つまで選択)

順位	回答項目	町田地域	鶴川地域	南地域	忠生地域	堺地域	市外	無回答	まとめ	割合
1	広報誌に掲載された記事をみる	107	39	78	35	18	27	5	309	55.8%
2	今回のように、市のアンケートに答える	84	23	53	25	18	21	4	228	41.2%
3	町田市ホームページから情報を探す	62	24	51	15	8	22	1	183	33.0%
4	町内会・自治会に意見を伝える	23	11	19	12	4	5	3	77	13.9%
5	市に任せる	18	8	12	0	5	7	0	50	9.0%
6	市が開催するワークショップや会議に参加し、みんなで一緒に考える	14	3	8	9	3	5	0	42	7.6%
7	市が開催する講演会やシンポジウムを傍聴する	10	5	9	4	1	6	0	35	6.3%
8	市民同士で話し合う場に参加する	12	4	7	4	1	3	1	32	5.8%
9	市が開催する説明会に参加し、必要に応じて意見を言う	13	4	5	1	0	2	0	25	4.5%
10	市議会議員に意見を伝える	6	6	6	4	0	1	0	23	4.2%
11	有識者会議の市民委員として参加し意見を述べる	4	2	2	0	1	2	0	11	2.0%
12	その他	2	2	1	3	0	3	0	11	2.0%
13	関わりたくない	1	1	0	1	0	1	0	4	0.7%

(6) ご意見自由記入(一部抜粋)

①複合化について

- 色々と複合化し、利便性やサービスが良くなるとよい。
- 人口を鑑みると複合化に方向を取ることを考慮せざるを得ないと思う。
- 施設が古くなって使いにくいので、ぜひ複合化など工夫して進めてほしい。
- 駅からすこし離れてもよいので1カ所にまとめてほしい。
- 今はほとんど利用していないが、児童館・スーパーと併設等、利便性が上がれば利用したい。
- 子供から高齢者までみんな一緒に使えるような施設になるといい。
- レミーと生涯学習センターは、利用者の世代があまりにも違う。世代や興味など、少しでも共通部分がないと、お互いに利用できるメリットがない。

②民間との連携について

- 老朽化に対する方法として企業と連携し、維持ができるとよい。公共施設のみだと維持・管理が難しいと感じる。
- 税金を使うのを減らしつつ、民間とwin-winになるようにやるべき。

③合意形成について

- 地域住民ときちんとお話しをして、理解を得て進めてほしい。
- 複合化=集約化や廃止にならないよう、利用者の声をよく聞いてほしい。便利になる人と困る人の意見両方があると思うので。
- 民間施設との複合化には、どのようなメリットがあるのか、市民ともしっかり共有することで理解が広がると思う。
- 複合化するとどういったリスクがあるのかをあらかじめ全部教えてほしい。

④個別機能について

- 児童館のように、子供が遊べる場所が増えるとうれしい。
- 駅近くに子供の遊べる場所や授乳室、おむつ替え等できる場所をもっとあればと思う。
- 他の市に負けない様な立派な劇場ホールを望む。
- 高齢者が簡単に使用できると嬉しい。
- 高齢者向けの商業施設を作ってほしい。デパートがなくて困っている。

⑤交通について

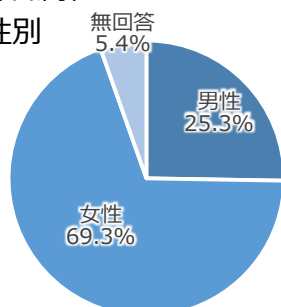
- 駅方面への交通手段(まちっこ、公共施設巡回バス、ミニバスなど)を考えて周辺の町からも行けるように工夫して欲しい。
- バス乗り場も集約して使いやすくなると良いと思う。
- 駐車場を併設してほしい。

⑥その他

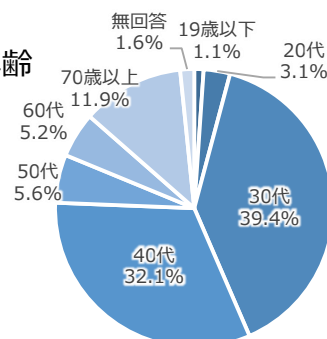
- そもそも必要以上の施設があるのでは?まずは廃止することを第一に考えた方がよいと思う。
- 小さな子がいても車でも利用しやすいと助かる。時間も遅くまでだと利用しやすい。
- 周辺は賃借料も高いため、私有地等の有効活用を考えるべき。
- 町田駅周辺ばかりでなく、ほかの地区の施設を充実させてほしい。
- 今のままでよい、それ独自の機能で働いている。
- ほとんど利用していないことに気づいた。

(7) 回答者属性

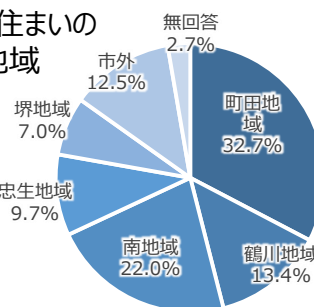
●性別



●年齢



●お住まいの地域



地域名	回答数
町田地域	181
鶴川地域	74
南地域	122
忠生地域	54
堺地域	39
市外	69
無回答	15
合計	554