

## 第3回町田市市政モニター集計結果

《実施期間》 2009年11月19日（木）～2009年11月27日（金）  
※なお、実施期間後に返信いただいた質問票も含めて集計しました。

《対 象》 2009年度町田市市政モニター 195名

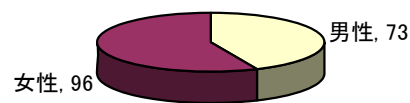
《回答者数》 171名

《回 収 率》 87.7%

### 《第3回回答者の属性》

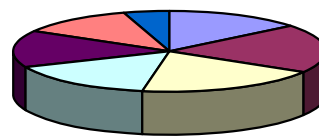
#### (1) 性別

性別	回答数	%
男性	73	42.7%
女性	98	57.3%
合計	171	-



#### (2) 年代

年代	回答数	%
20歳代	24	14.0%
30歳代	35	20.5%
40歳代	32	18.7%
50歳代	27	15.8%
60歳代	25	14.6%
70歳代	20	11.7%
80歳代以上	8	4.7%
合計	171	-



※回答が択一または1つのみ選択の場合は「構成比」を、複数選択の場合は「回答比」を表示します。

## 1.市民の市政参加についてうかがいます

Q1 あなたは、市民が市政に参加する必要があると思いますか？（回答は1つ）

回答内容	回答者数	構成比
1.参加する必要がある	161	94.2%
2.参加する必要がない	10	5.8%

Q2 Q1で、「1.参加する必要がある」と回答された方にお尋ねします。

あなたは、市政に参加する市民はどのように選ばれるのがよいと思いますか？

（複数回答可）

回答内容	回答者数	回答比※
👑 市政参加を希望する個人が参加する	119	73.9%
住民の中から無作為に選ばれた個人が参加する	66	41.0%
市政参加を希望する団体の代表者が参加する	52	32.3%
その他	7	4.3%

※Q1で「1.参加する必要がある」と回答された方の回答比です。

<その他の主な理由>

- ・性別、年齢など、広範囲の人たちの意見が聞けるようにする。・成人全員
- ・「参加を希望する団体の代表者」と「無作為に選ばれた個人」の両方から希望者を募る。
- ・市政に加わるだけの知識や一般常識を持った人間を選ぶ。

Q3 Q1で、「参加する必要がある」と回答された方にお尋ねします。

あなたは、どのような方法であれば市政に参加できますか？（複数回答可）

回答内容	回答者数	回答比※
👑 市民アンケートに参加する	140	87.0%
市が実施するパブリックコメントに意見を提出する	80	49.7%
地域説明会に出席する	65	40.4%
市長への手紙（市政への提案制度）で意見を提出する	51	31.7%
市政懇談会に出席する	35	21.7%
市が主催するワークショップに参加する	33	20.5%
審議会や委員会の委員となる	23	14.3%
その他	4	2.5%
どの方法でも参加できない	0	0.0%

※Q1で「1.参加する必要がある」と回答された方の回答比です。

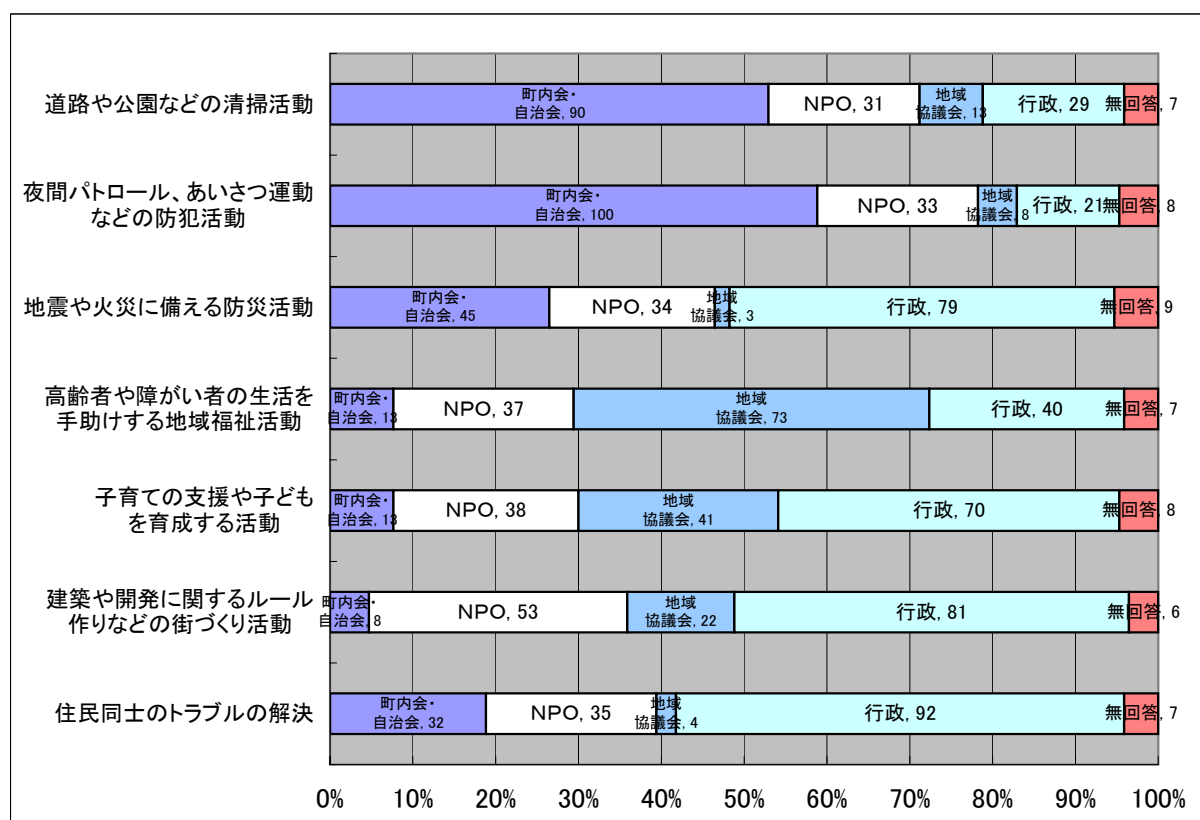
<その他の主な理由>

- ・議会への手紙、議会の傍聴など・二十祭まちだの実行委員に参加しました。
- ・市政は選挙で選ばれた市会議員と市役所が責任を持っている。一般市民の声を市政に反映させるため市民の市政参加も良いが、偏ったグループや声に左右されぬよう十分な工夫と配慮が必要であろう。

## 2.地域の課題解決に向けた取り組みについてうかがいます

Q4 あなたは、身近な地域の課題について、どのような組織が中心となって取り組むことが望ましいと思いますか。（回答は1つ）

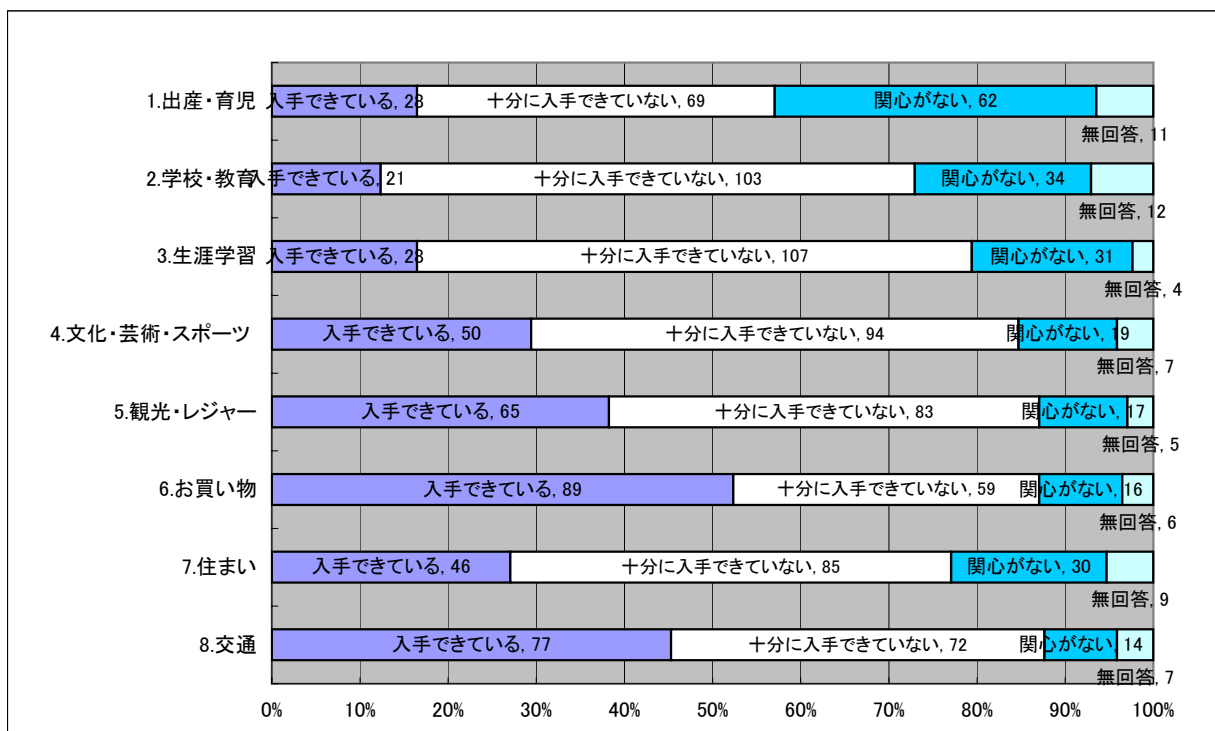
回答内容	町内会・自治会	NPO	地域協議会	行政	無回答
道路や公園などの清掃活動	90	32	13	29	7
夜間パトロール、あいさつ運動などの防犯活動	101	33	8	21	8
地震や火災に備える防災活動	45	34	3	80	9
高齢者や障がい者の生活を手助けする地域福祉活動	13	37	74	40	7
子育ての支援や子どもを育成する活動	13	38	42	70	8
建築や開発に関するルール作りなどの街づくり活動	9	53	22	81	6
住民同士のトラブルの解決	33	35	4	92	7

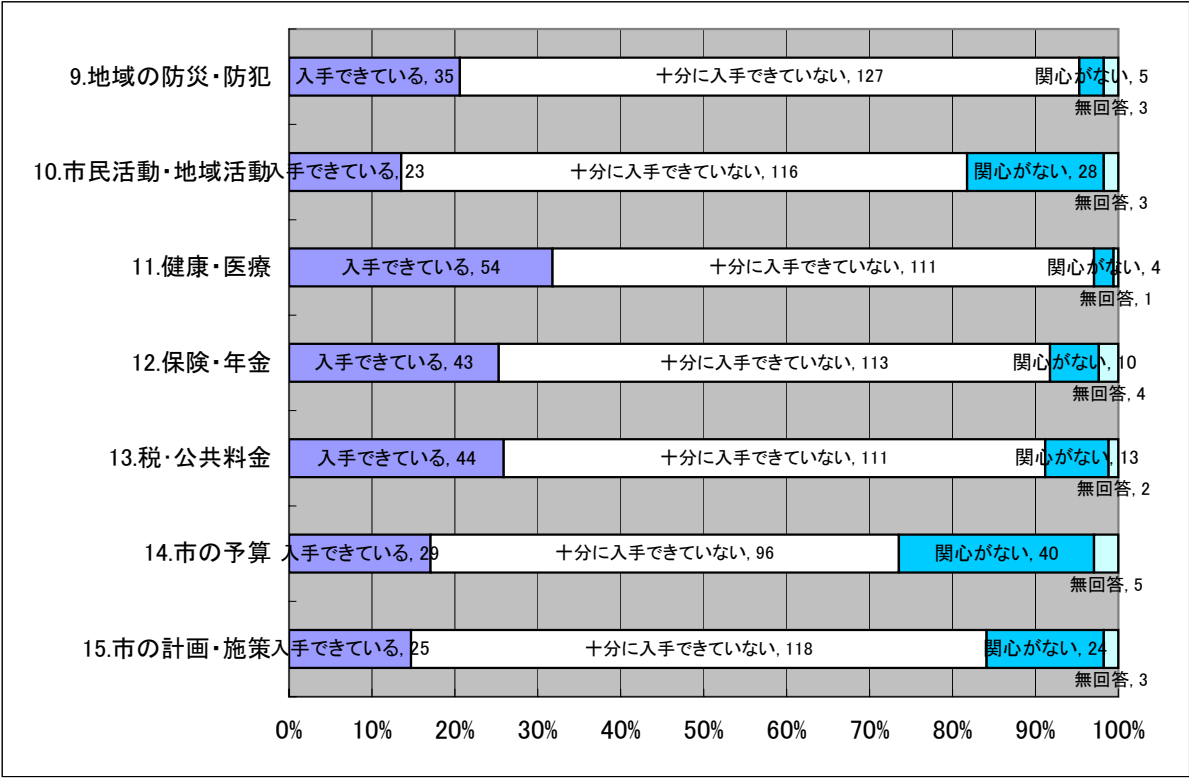


### 3.暮らしの情報についてうかがいます

Q5 あなたは、暮らしに関する必要な情報について、どのように感じていますか。

回答内容	関心があり、必要な情報が十分に入手できている	関心はあるが、必要な情報が十分に入手できていない	関心がない	無回答
1.出産・育児	28	70	62	11
2.学校・教育	21	104	34	12
3.生涯学習	28	108	31	4
4.文化・芸術・スポーツ	50	95	19	7
5.観光・レジャー	66	83	17	5
6.お買い物	90	59	16	6
7.住まい	46	86	30	9
8.交通	78	72	14	7
9.地域の防災・防犯	35	128	5	3
10.市民活動・地域活動	23	117	28	3
11.健康・医療	54	112	4	1
12.保険・年金	43	114	10	4
13.税・公共料金	44	112	13	2
14.市の予算	29	97	40	5
15.市の計画・施策	25	119	24	3





#### 4.生涯学習についてうかがいます

Q6 あなたは、ご自身のキャリアアップや充実した生活を送るために、学習活動を行っていますか。（回答は1つ）

回答内容	回答者数	構成比
学習活動を行っている	67	39.2%
学習活動を行っていない	104	60.8%

「学習活動を行っている」と回答された方にお聞きします。

1.あなたは、どのような分野で学習活動を行っていますか。（複数回答可）

回答内容	回答者数	主な内容
👑 知識習得分野	42	パソコン、語学、資格取得、簿記
文化・芸術分野	37	読書、絵画、音楽、ペン習字、詩吟、写真
スポーツ・競技分野	27	スポーツジム、太極拳、テニス、ウォーキング、野球、弓道
自然・環境分野	19	園芸、自然観察、ウォーキング、野菜作り、山林保全活動
福祉や健康に関する分野	13	健康に関すること、介護に関すること
まちづくり等の地域活動に関する分野	6	環境保全に関すること、地域防災に関すること
その他	2	途上国女性に関すること、宇宙について

2.あなたは、どのようなところで学習活動を行っていますか。（複数回答可）

回答内容	回答者数	構成比※
👑 学校や講座には通わずに、個人的に学習する	29	43.3%
町田市が主催する講座	20	29.9%
民間のカルチャースクール	18	26.9%
大学などが実施する公開講座	15	22.4%
NPO法人や市民団体が主催する講座	15	22.4%
大学・専門学校等（通信制を含む）	8	11.9%
民間の通信教育講座	4	6.0%
その他	14	20.9%

※Q6で「1.学習活動を行っている」と回答された方の構成比です。

<その他の主な入手方法>

- ・地域のグループや活動テーマ仲間との交流
- ・会社の研修、セミナー
- ・本や友人から学ぶ 生活全てが学習

3.あなたは、学習活動の情報を何で知りましたか。（複数回答可）

回答内容	回答者数	構成比※
市の刊行物	32	47.8%
ホームページ	29	43.3%
主催団体の広報誌、チラシ	24	35.8%
新聞	16	23.9%
地域のミニコミ誌	16	23.9%
雑誌	14	20.9%
ポスターなど活動場所の掲示物	9	13.4%
テレビ	7	10.4%
回覧板などの自治会の配布物	5	7.5%
その他	13	19.4%

※Q6で「1.学習活動を行っている」と回答された方の構成比です。

<その他の主な意見>

- ・同じ趣味を持った人、友人などから
- ・口コミ
- ・本
- ・公演を見て、興味をもったから

「学習活動を行っていない」と回答された方にお聞きします。

1.学習活動を行っていない理由は何ですか。（複数回答可）

回答内容	回答者数	回答比※
学習活動を行う時間がない	60	57.7%
学習活動を行うには費用がかかりすぎる	37	35.6%
学習活動に関する情報が手にはいない	27	26.0%
学習活動に興味がない	12	11.5%
その他	11	10.6%

※Q6で「2.学習活動を行っていない」と回答された方の回答比です。

<その他の主な理由>

- ・体力的に、継続が難しい
- ・自分が何をやりたいか具体的に考えたことがない
- ・年齢的にあきらめた
- ・生涯学習の目的、効用が明示できていない。
- ・本格的に構えられると、気楽に楽しめない。

2.今後、学習活動を行いたいと思いますか。

回答内容	回答者数	構成比※
今後、学習活動を行いたい	79	76.0%
今後も学習活動を行うつもりはない	23	22.1%
無回答	2	1.9%

※Q6で「2.学習活動を行っていない」と回答された方の構成比です。

「今後、学習活動を行いたい」と回答した方にお聞きします。

1.あなたは、今後どのような分野で学習活動を行いたいですか。（複数回答可）

回答内容	回答者数	主な内容
👑 知識習得分野	43	パソコン、資格取得、語学
文化・芸術分野	37	陶芸、音楽、絵画、文学
スポーツ・競技分野	24	水泳、ヨガ、テニス、バレーボール、ゴルフ、ウォーキング
自然・環境分野	19	園芸、野菜づくり、自然観察、登山
福祉や健康に関する分野	13	介護、健康、福祉に関すること
まちづくり等の地域活動に関する分野	4	ボランティア活動、都市計画に関すること
その他	4	具体的に思いつかない

2.あなたは、今後どのようなところで学習活動を行いたいですか。（複数回答可）

回答内容	回答者数	構成比※
👑 町田市が主催する講座	41	51.9%
大学などが実施する公開講座	27	34.2%
学校や講座には通わずに、個人的に学習する	20	25.3%
民間のカルチャースクール	20	25.3%
NPO法人や市民団体が主催する講座	20	25.3%
大学・専門学校等（通信制を含む）	16	20.3%
民間の通信教育講座	10	12.7%
その他	7	8.9%

※Q8で「今後、学習活動を行いたい」と回答された方の構成比です。

<その他の入手方法>

- ・サークルを作る            ・社会人サークルに参加
- ・会社の研修を利用        ・廃校を使つての講座開催やカルチャースクールの開催
- ・上記設問が、「学習＝受身」で設定されていると思いがちで、これが生涯教育うまく行かない源と思います。生涯教育は、義務教育と違って、学ぶこと＝教えること＝何かを生み出すことを一体で考え、デザインする必要があると思います。



3.あなたは、今後学習活動を行う際に、学習活動の情報を何から得ようと思いますか。  
(複数回答可)

回答内容	回答者数	構成比※
👑 市の刊行物	46	58.2%
ホームページ	36	45.6%
主催団体の広報誌、チラシ	30	38.0%
地域のミニコミ誌	22	27.8%
新聞	20	25.3%
雑誌	17	21.5%
回覧板などの自治会の配布物	14	17.7%
テレビ	12	15.2%
ポスターなど活動場所の掲示物	11	13.9%
その他	1	1.3%

※Q8で「今後、学習活動を行いたい」と回答された方の構成比です。

<その他の意見>

- ・友人、知人からの紹介

Q12 全ての方にお聞きします。

あなたは、「行政への参加」や「地域の課題解決」に結びつく学習の機会があった方がいいと思いますか。

回答内容	回答者数	構成比
機会があった方がいい	145	84.8%
機会がなくてよい	25	24.0%
無回答	1	1.0%

Q13 Q12で「機会があった方がいい」と回答した方にお聞きします。

あなたは、どのような分野で学習活動を行いたいですか？(複数回答可)

回答内容	回答者数	回答比※
👑 福祉・健康	76	52.4%
👑 文化・芸術・スポーツ	77	53.1%
育児・学校・教育	50	34.5%
環境保全・ごみ	44	30.3%
防災・防犯	43	29.7%
まちづくり	42	29.0%
経済・観光・交通	39	26.9%
その他	6	4.1%

※Q12で「機会があった方がいい」と回答された方の構成比です。

<その他の主な意見>

- ・男女共同参画について
- ・自分は参加したいとは思わない
- ・市政が低コストで行われているかのチェック
- ・モラルや道徳などに関すること
- ・税に関すること