

「自転車の利用状況」

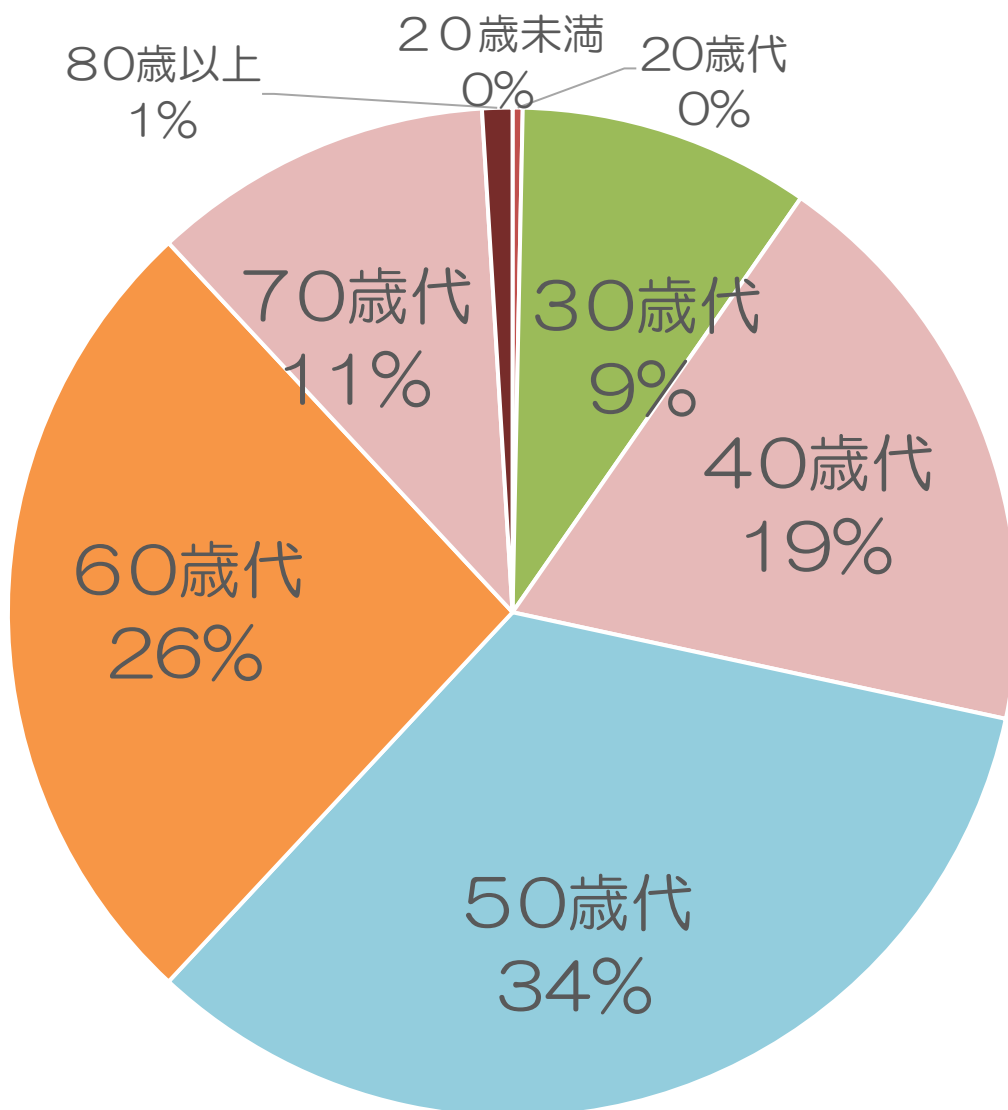
に関する町田ちょこっとアンケートの実施結果

募集期間 2026年5月1日（金）
～
2026年5月5日（火）

対象者数 2,836 回答者数 310

回答率 10.9%

回答者の年代

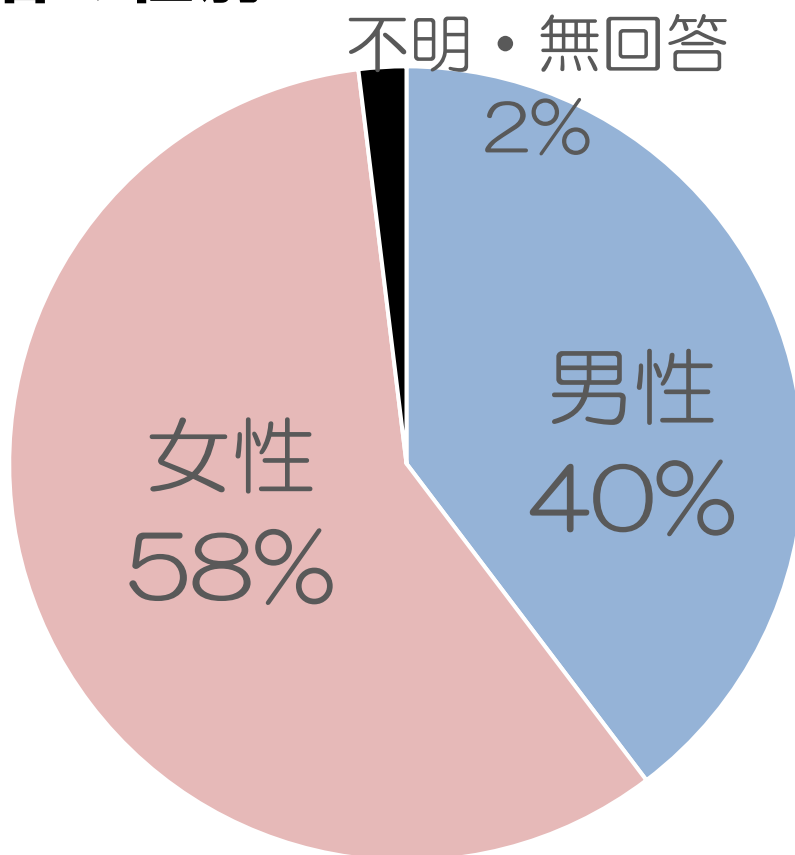


年代	件数
20歳未満	0
20歳代	1
30歳代	29
40歳代	58
50歳代	104
60歳代	81
70歳代	34
80歳以上	3
合計	310

「自転車の利用状況」

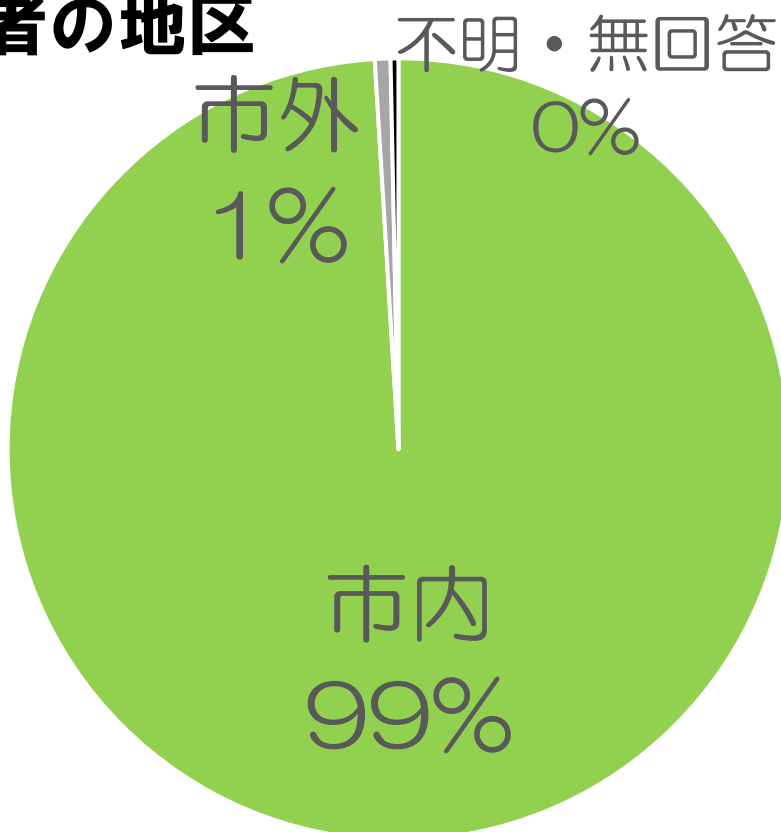
に関する町田ちょこっとアンケートの実施結果

回答者の性別



性別	件数
男性	123
女性	181
不明・無回答	6
合計	310

回答者の地区



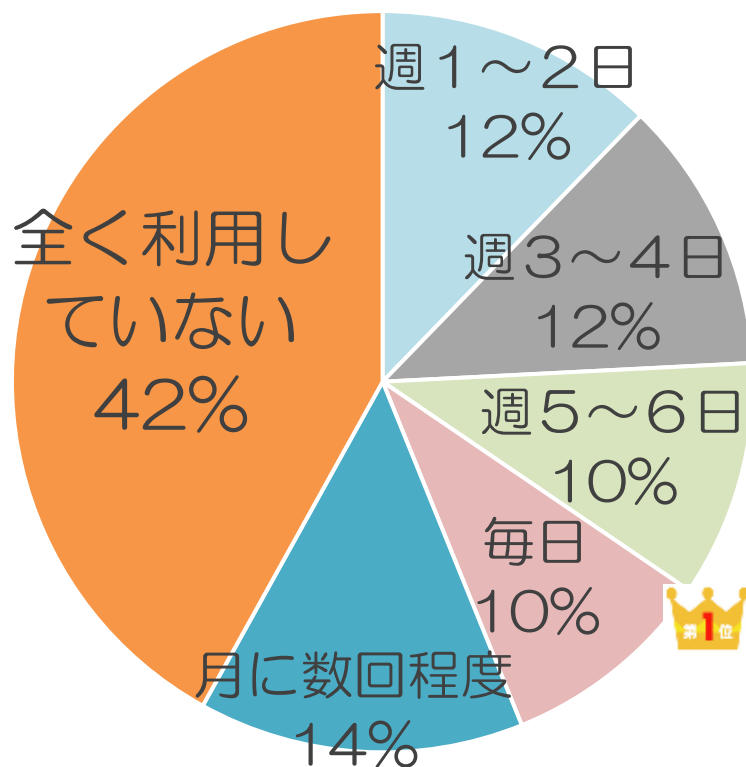
地区	件数
市内	307
市外	2
不明・無回答	1
合計	310

「自転車の利用状況」 に関する町田ちょこっとアンケートの実施結果

質問 1

自転車の利用頻度はどのくらいですか。

42%の方が「自転車を全く利用していない」と回答しました。



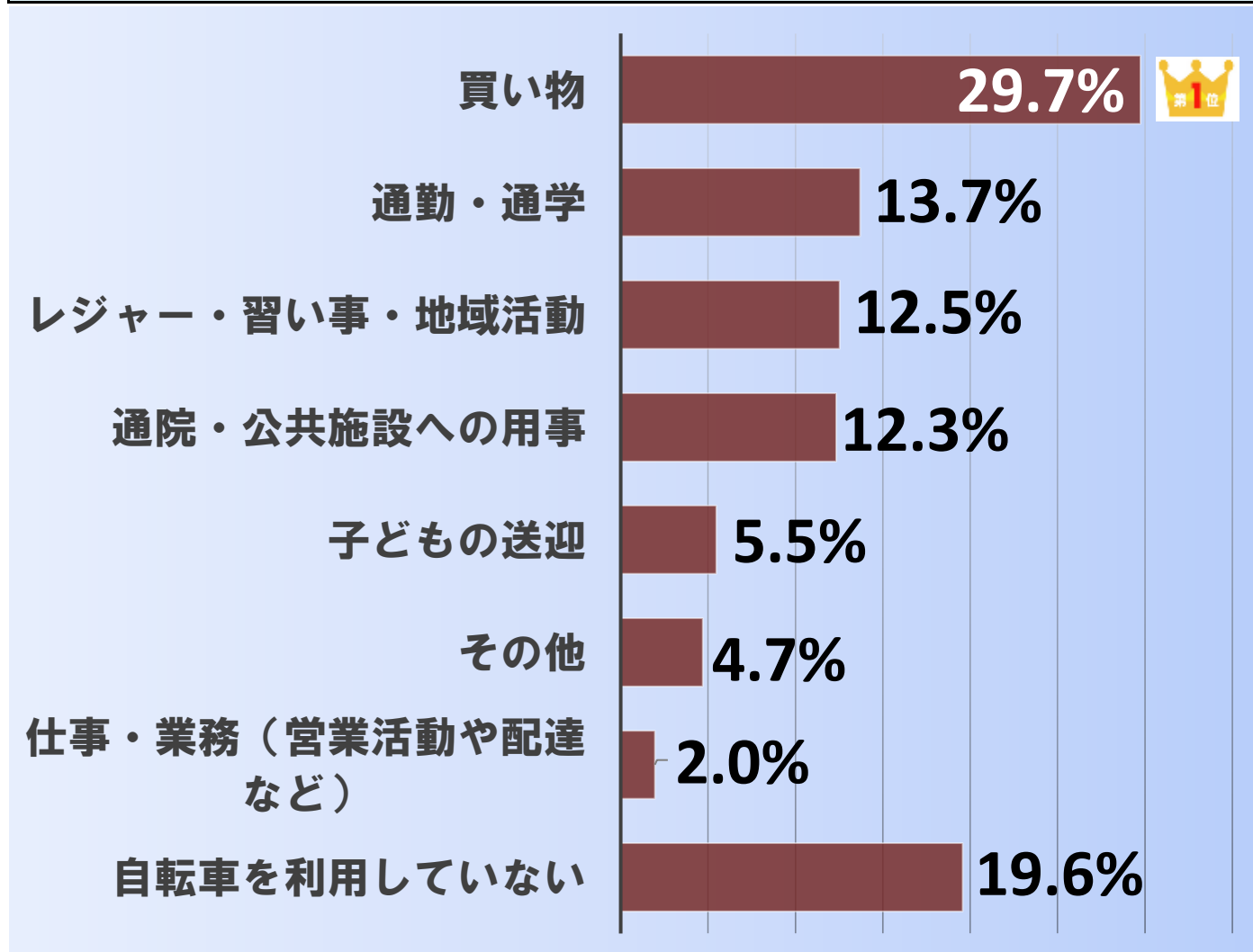
選択肢	件数
週1～2日	38
週3～4日	37
週5～6日	32
毎日	29
月に数回程度	44
全く利用していない	130

「自転車の利用状況」 に関する町田ちょこっとアンケートの実施結果

質問 2

自転車の主な利用目的は何ですか。

310名中152名が「買い物」と回答しました。



「自転車の利用状況」 に関する町田ちょこっとアンケートの実施結果

質問 3

自転車を利用しない理由は何ですか。

310名中85名が「電車、バス、自家用車、バイクの方が楽だから」と回答しました。

電車、バス、自家用車、バイクの方が楽だから

24.6%



自転車を持っていないから

19.1%

その他

14.8%

自転車に乗る用事がないから

9.6%

自転車に乗れないから

3.8%

自転車を利用している

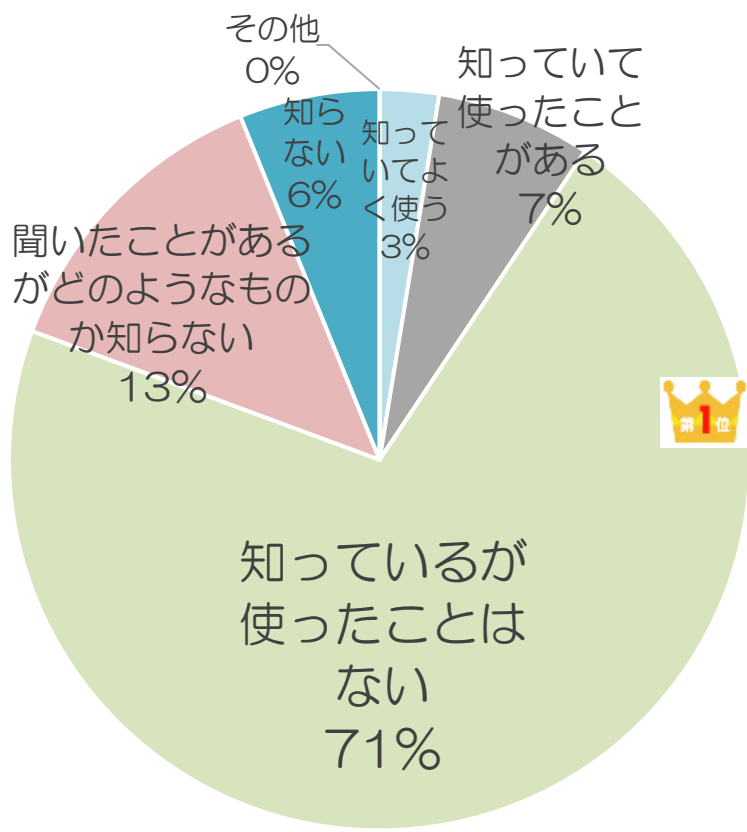
28.1%

「自転車の利用状況」に関する町田ちょこっとアンケートの実施結果

質問 4

市内にはシェアサイクルステーションが設置され、シェアサイクルを利用できます。シェアサイクルがどのようなものか知っていますか。

81%の方が「シェアサイクルを知っている」と回答しましたが、「シェアサイクルを使ったことがある」と回答した方は、10%でした。



選択肢	件数
知っているがよく使う	8
知っている使ったことがある	21
知っているが使ったことはない	221
聞いたことがあるがどのようなものか知らない	41
知らない	19
その他	0

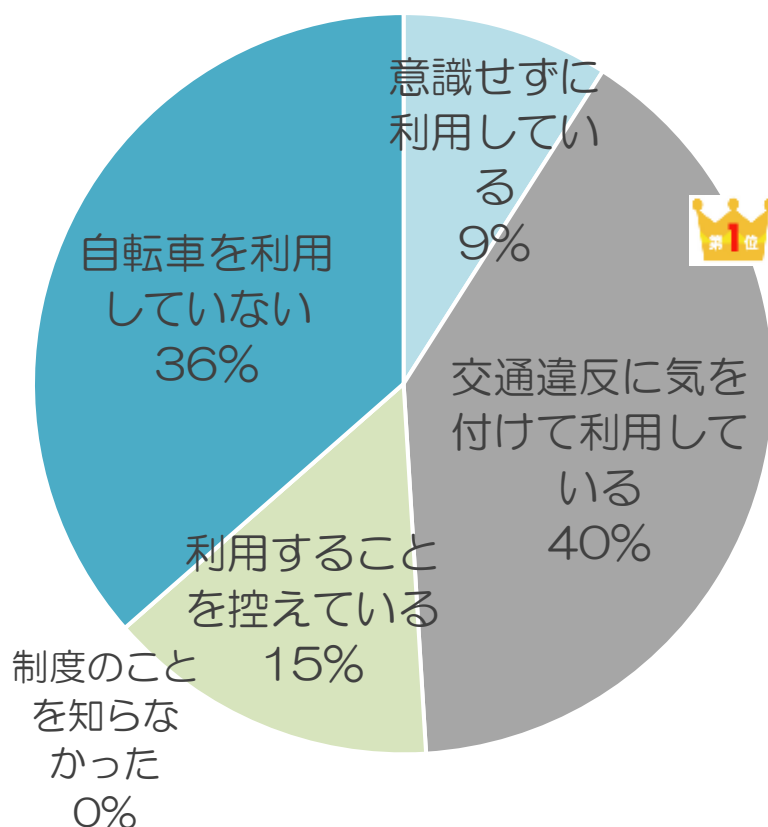
「自転車の利用状況」

に関する町田ちょこっとアンケートの実施結果

質問 5

2026年4月1日から自転車の交通違反に対する「交通反則通告制度（いわゆる「青切符」）」の適用が開始されたことに伴い、自転車の利用意識に変化がありましたか。

40%の方が「交通違反に気を付けて利用している」と回答した一方で、15%の方が「利用することを控えている」と回答しました。



選択肢	件数
意識せずに利用している	28
交通違反に気を付けて利用している	124
利用することを控えている	45
制度のことを知らなかった	0
自転車を利用していない	113