

# 「自転車の安全利用」

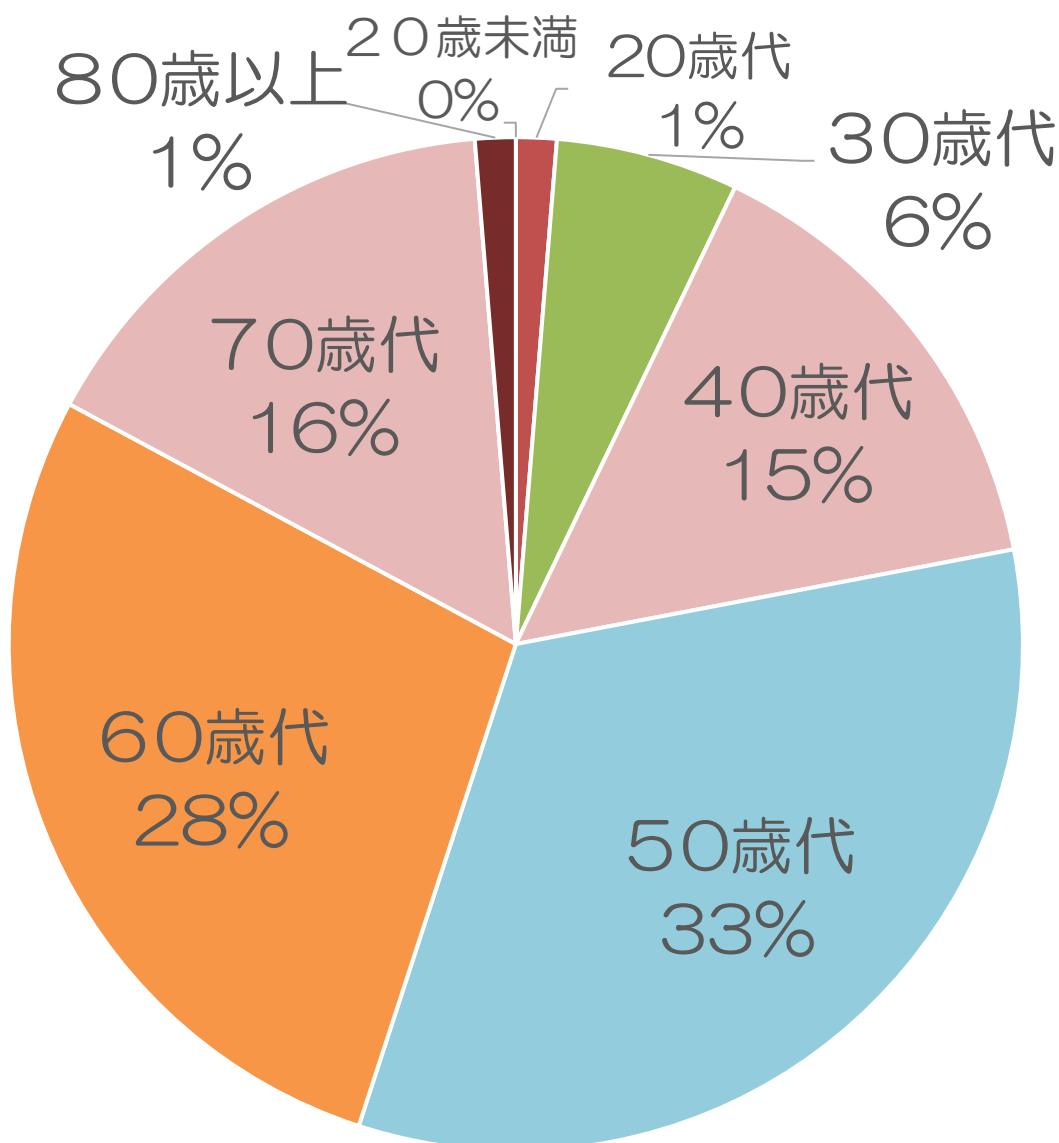
## に関する町田ちょこっとアンケートの実施結果

募集期間 2025年11月21日（金）  
～  
2025年11月25日（火）

対象者数 2,716 回答者数 309

回答率 11.4%

### 回答者の年代

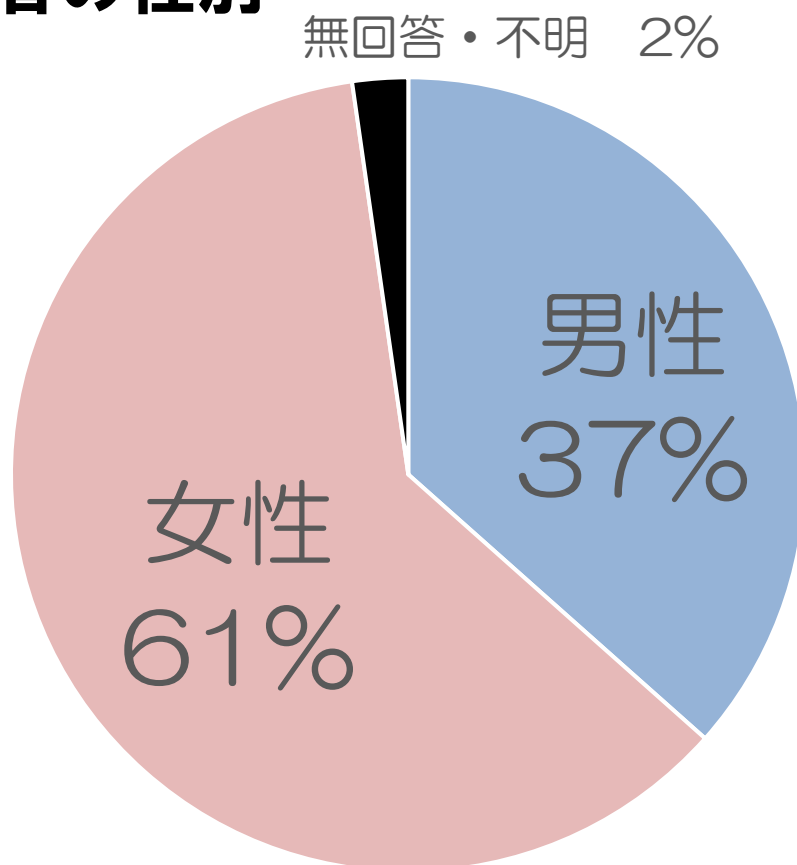


年代	件数
20歳未満	0
20歳代	4
30歳代	18
40歳代	46
50歳代	102
60歳代	86
70歳代	49
80歳以上	4
合計	309

# 「自転車の安全利用」

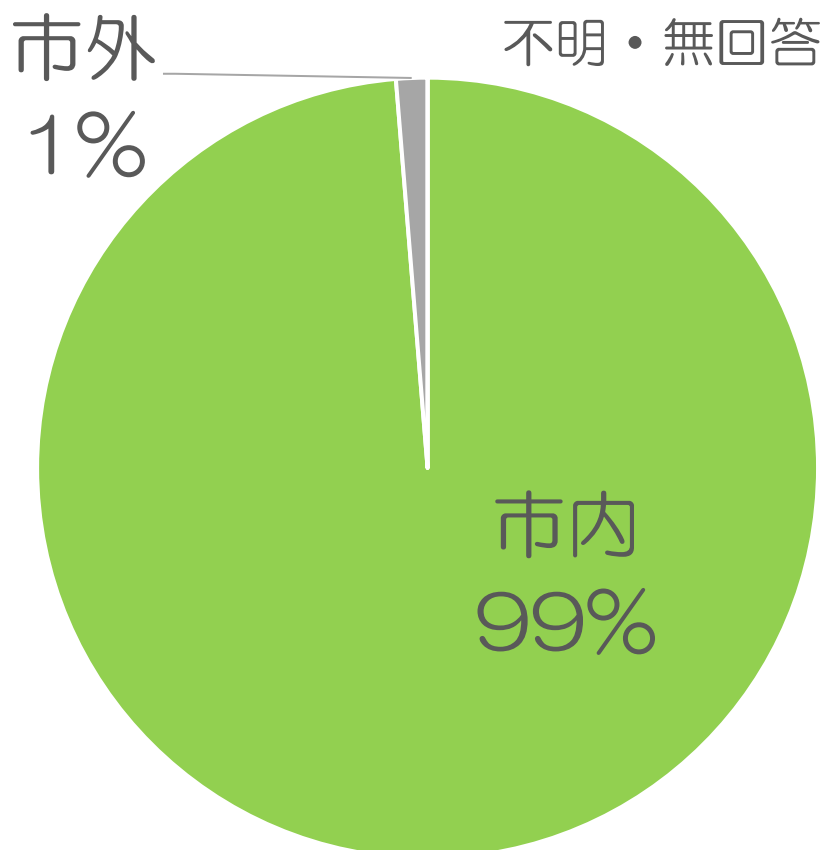
## に関する町田ちょこっとアンケートの実施結果

### 回答者の性別



性別	件数
男性	113
女性	189
無回答・不明	7
合計	309

### 回答者の地区



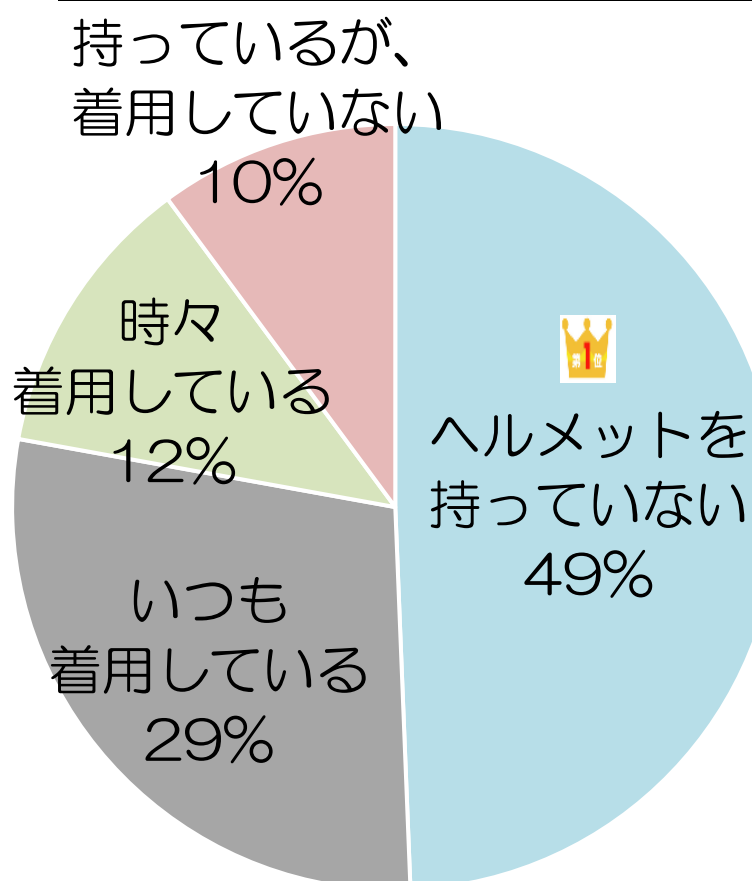
地区	件数
市内	305
市外	4
不明・無回答	0
合計	309

# 「自転車の安全利用」 に関する町田ちょこっとアンケートの実施結果

## 質問 1

自転車に乗る際に、ヘルメットを着用していますか。

自転車に乗っている方の49%（158名中78名）が「ヘルメットを持っていない」と回答しました。



選択肢	件数
いつも着用している	45
時々着用している	19
持っているが、着用していない	16
ヘルメットを持っていない	78
自転車に乗っていない	151

※円グラフは「自転車に乗っていない」と回答した方を除いたものです。

## 質問 2

質問 1 で②「時々着用している」③「持っているが、着用していない」④「ヘルメットを持っていない」と回答した方に質問です。

ヘルメットを着用しない理由はなんですか。上位 3 つを教えてください。

回答者の 53.1% (113 名中 60 名) の方が、「着用は「努力義務」で、「義務」ではないから」と回答しました。

着用は「努力義務」  
で、「義務」ではない  
から



53.1%

駐輪場や移動先に  
保管場所がないから

46.0%

頭が蒸れたり、髪型  
がくずれたりするから

46.0%

着用が面倒だから

37.2%

購入が金銭的に  
負担となるから

19.5%

着用している人が  
周りにいないから

15.0%

着用しなくても  
危険だと思わないから

7.1%

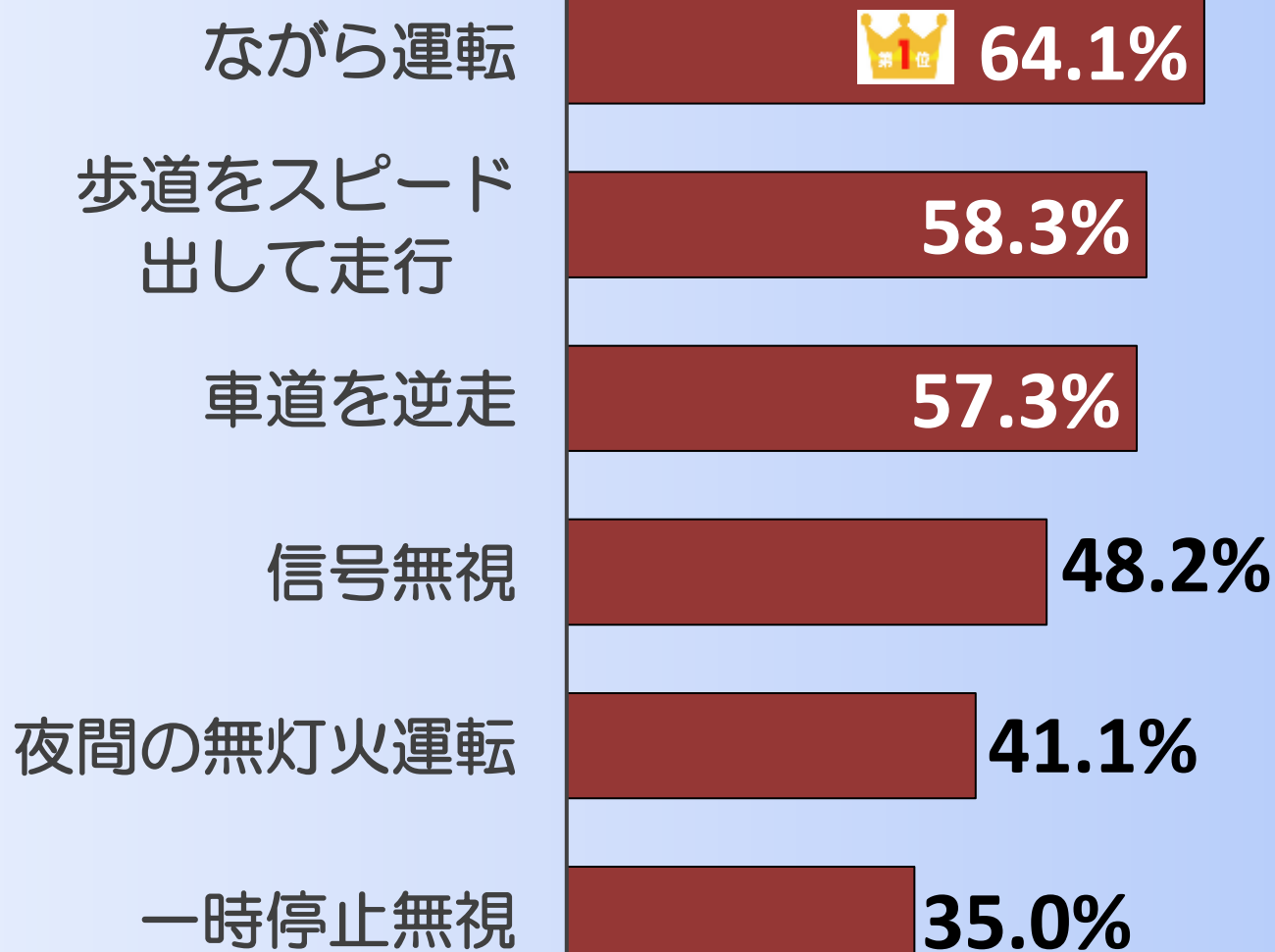
※3つ以上選択した方の回答も含まれます。

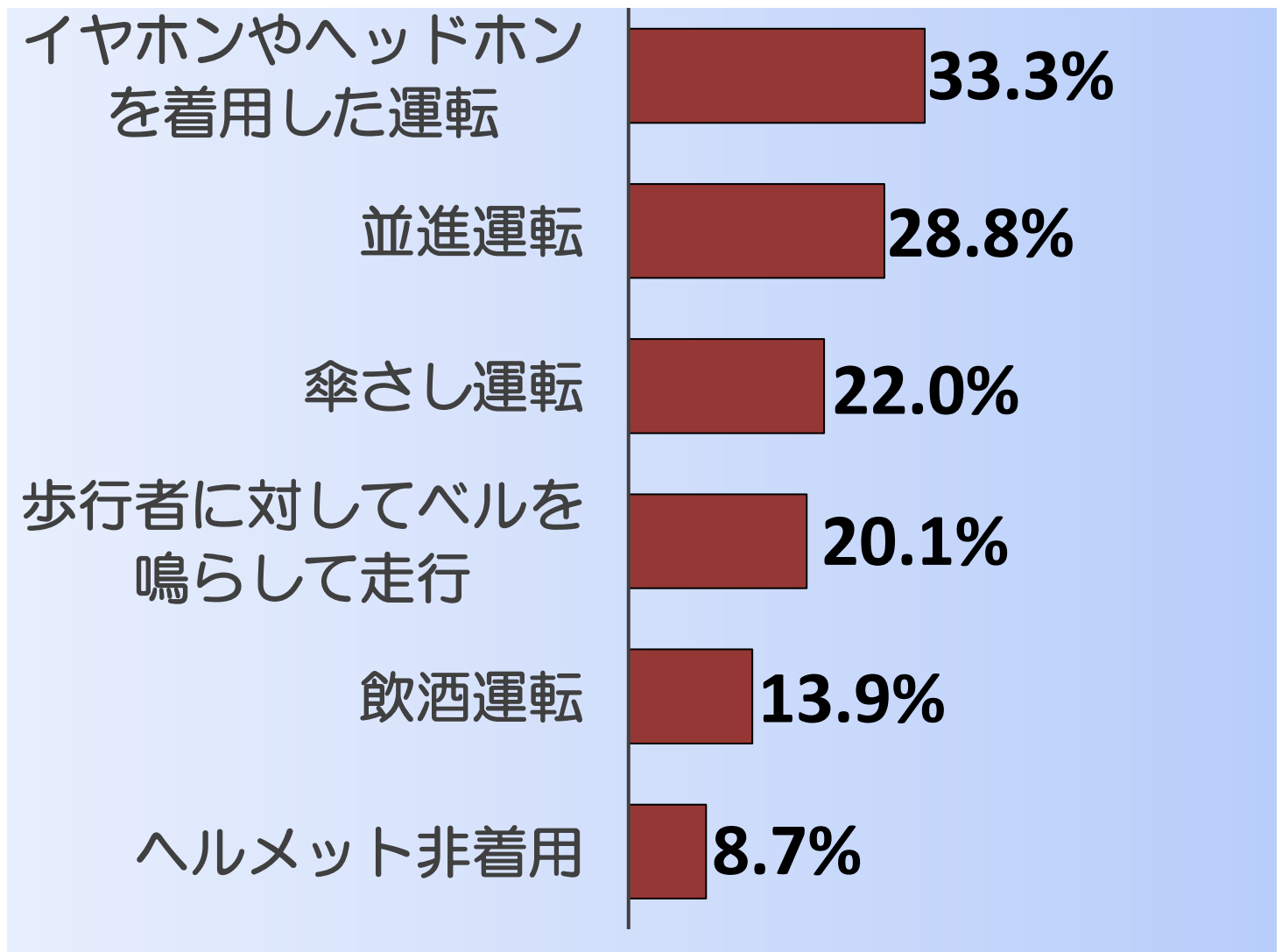
## 「自転車の安全利用」 に関する町田ちょこっとアンケートの実施結果

### 質問 3

自転車のルール違反等のうち、危険・迷惑だと思ったことはありますか。上位3つを教えてください。

回答者の64.1%（309名中198名）の方が、「ながら運転」と回答しました。





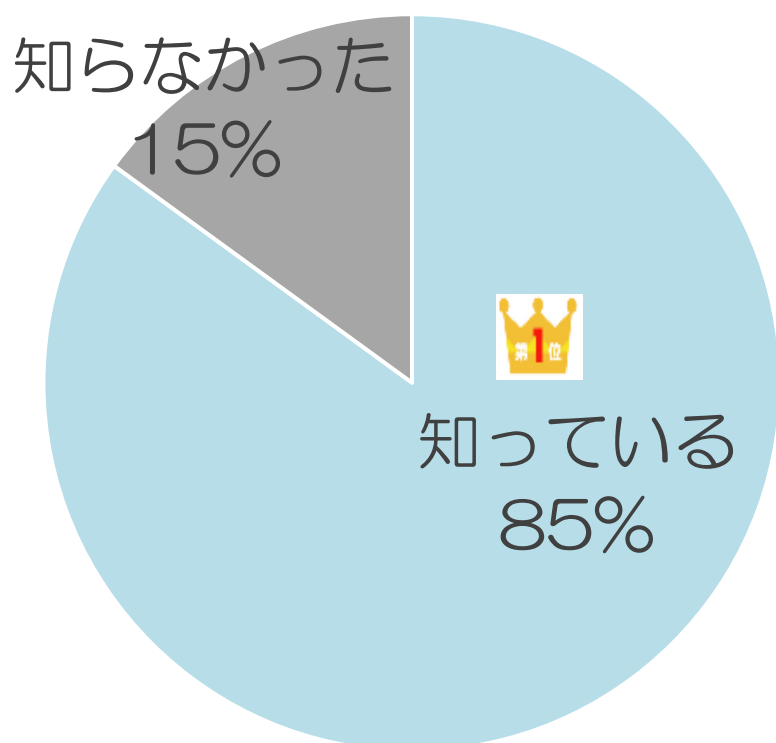
※3つ以上選択した方の回答も含まれます。

# 「自転車の安全利用」 に関する町田ちょこっとアンケートの実施結果

## 質問 4

2026年4月から、16歳以上の自転車利用者による交通違反にも、車と同じように「青切符」による取締り（反則金の納付）が導入されることを知っていますか。

回答者の85%（307名中261名）の方が、「知っている」と回答しました。



選択肢	件数
知っている	261
知らなかった	46

※無回答2名

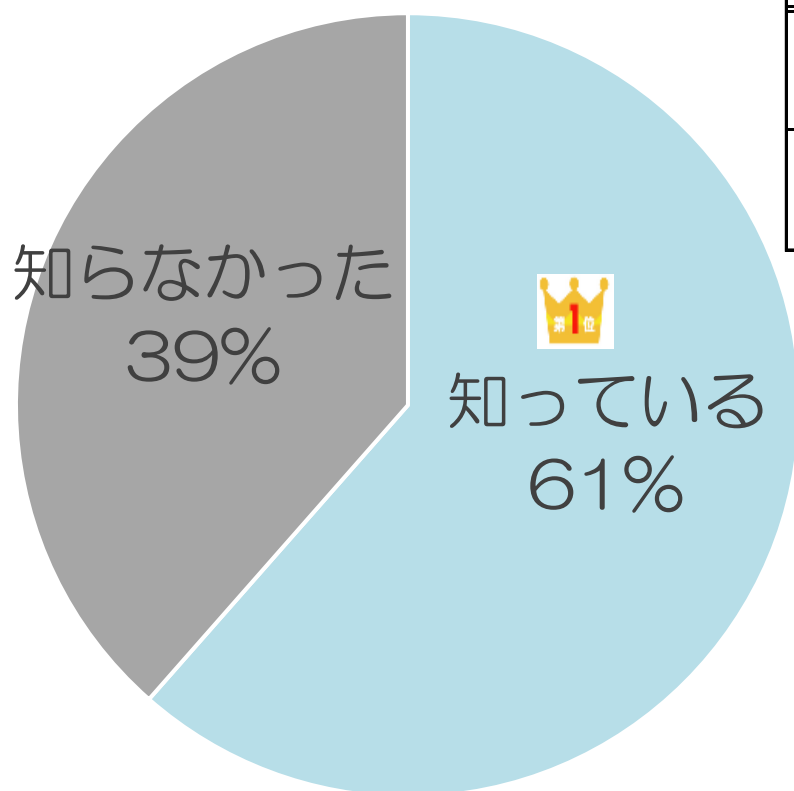


# 「自転車の安全利用」 に関する町田ちょこっとアンケートの実施結果

## 質問 5

東京都内で自転車を利用する人は、対人賠償事故に備える自転車保険への加入が義務付けられていることを知っていますか。

回答者の61%（309名中190名）の方が、「知っている」と回答しました。



選択肢	件数
知っている	190
知らなかった	119