

「防犯対策について」

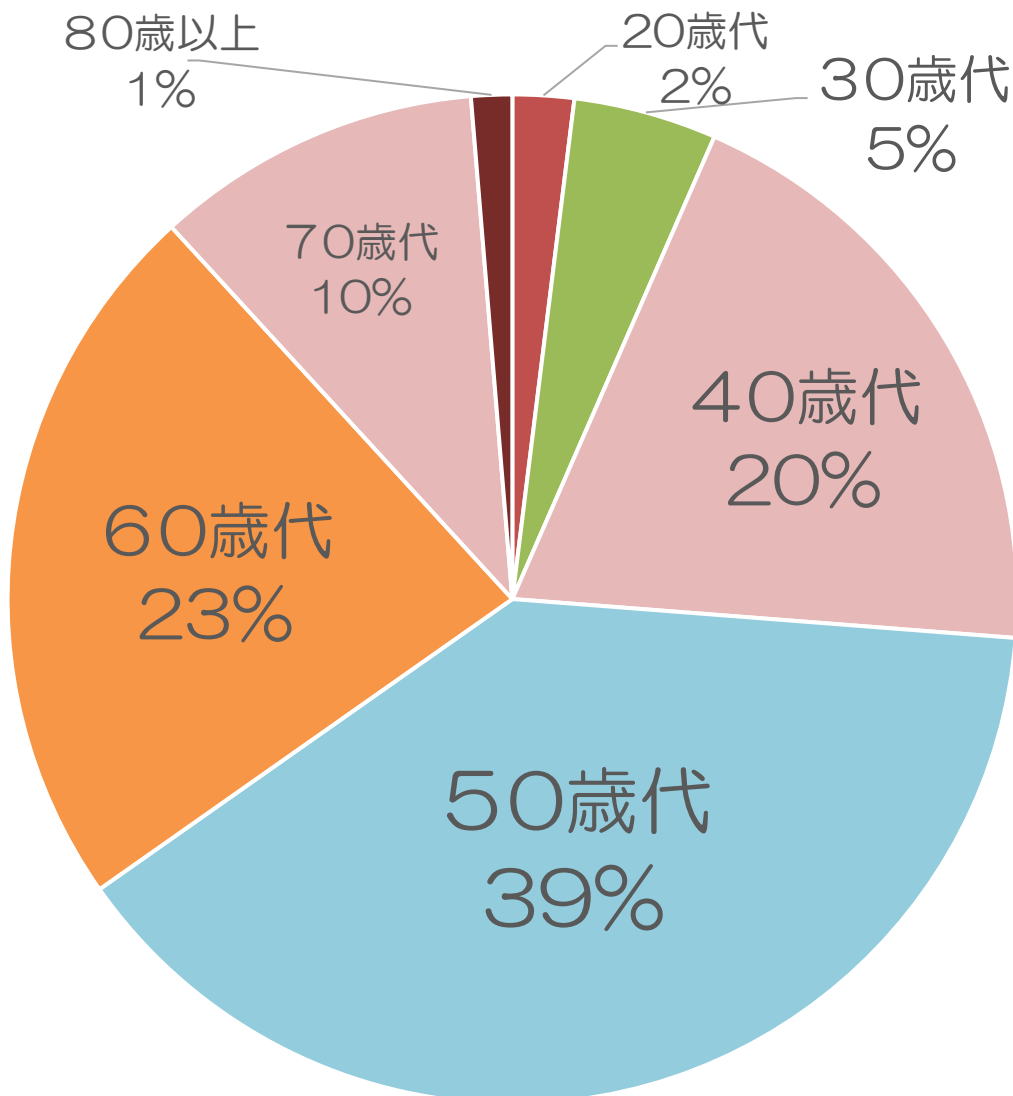
に関する町田ちょこっとアンケートの実施結果

募集期間 2023年6月23日（金）
～
2023年6月27日（火）

対象者数 2,033 回答者数 305

回答率 15.0%

回答者の年代

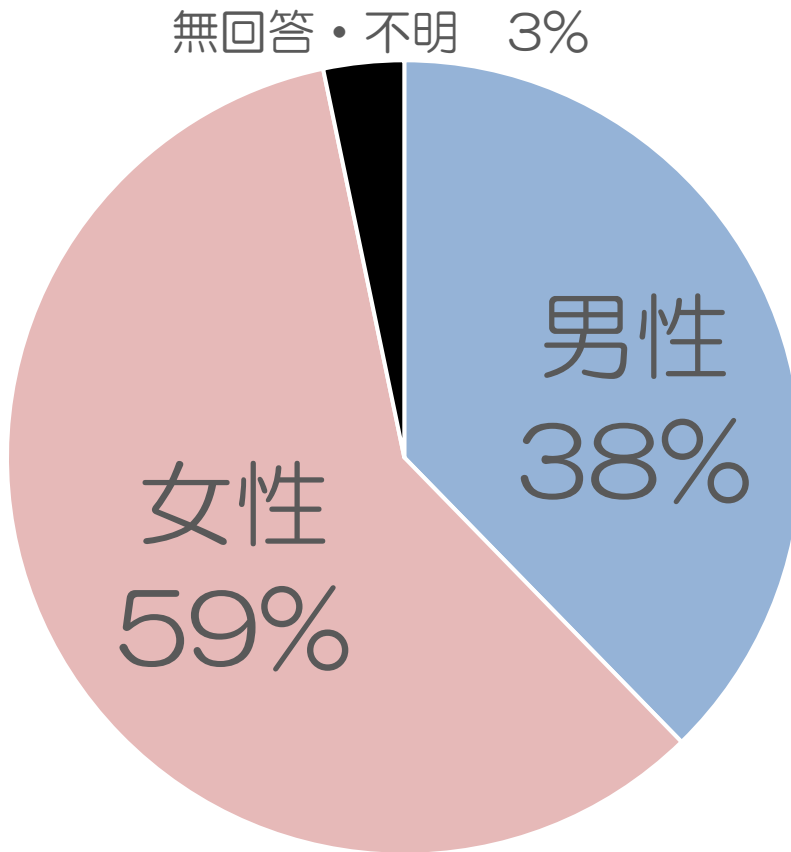


| 年代 | 件数 |
|-------|-----|
| 20歳未満 | 0 |
| 20歳代 | 6 |
| 30歳代 | 14 |
| 40歳代 | 60 |
| 50歳代 | 119 |
| 60歳代 | 70 |
| 70歳代 | 32 |
| 80歳以上 | 4 |
| 合計 | 305 |

「防犯対策について」

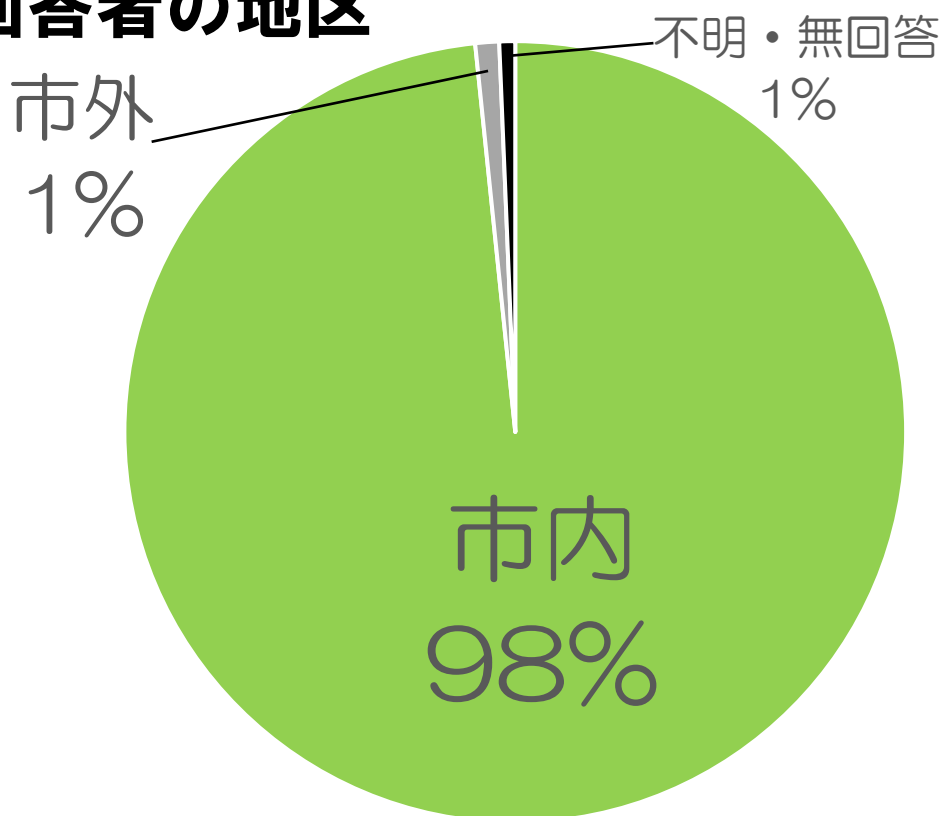
に関する町田ちょこっとアンケートの実施結果

回答者の性別



| 性別 | 件数 |
|--------|-----|
| 男性 | 115 |
| 女性 | 180 |
| 無回答・不明 | 10 |
| 合計 | 305 |

回答者の地区



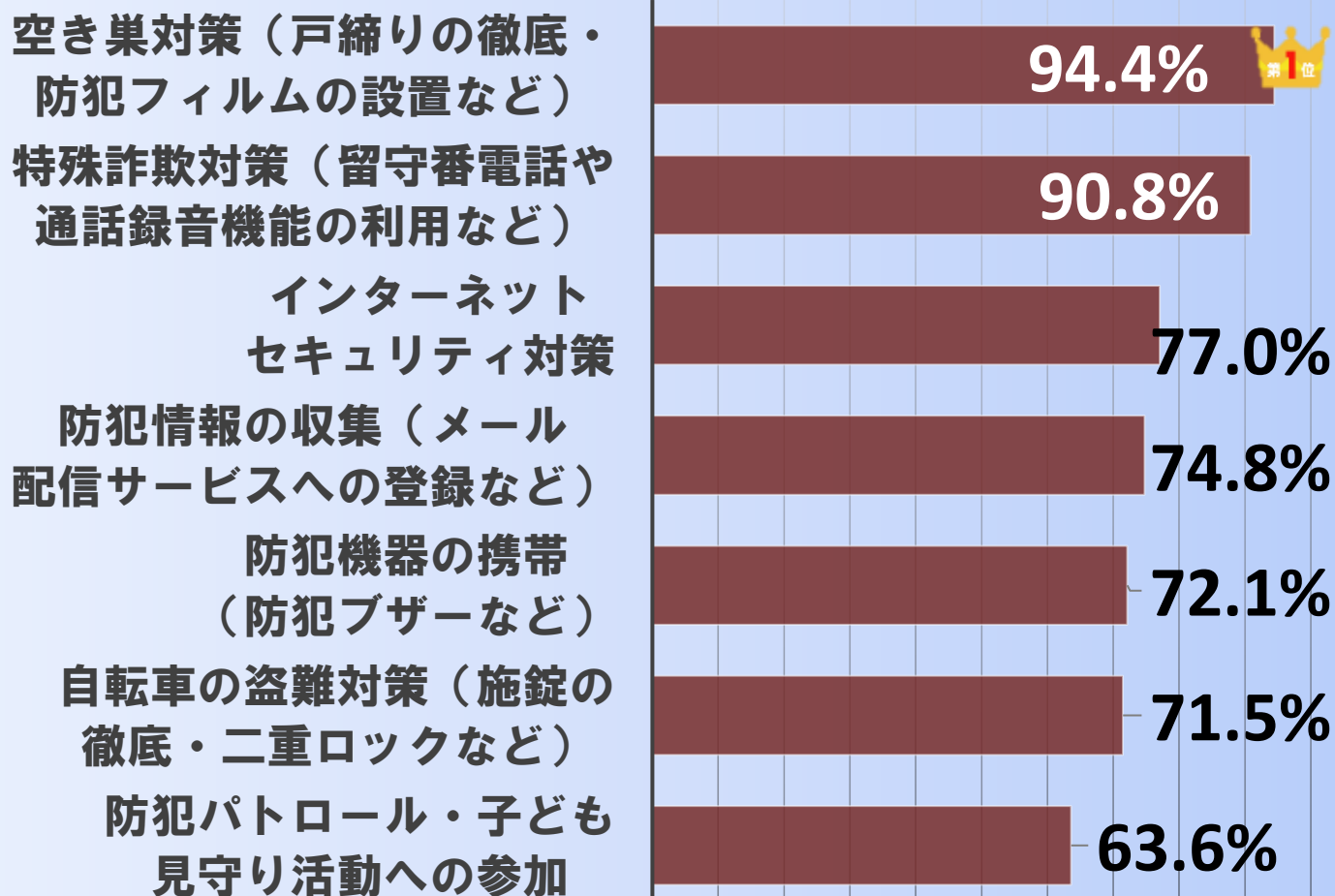
| 地区 | 件数 |
|--------|-----|
| 市内 | 300 |
| 市外 | 3 |
| 不明・無回答 | 2 |
| 合計 | 305 |

「防犯対策について」 に関する町田ちょこっとアンケートの実施結果

質問 1

以下の中で、あなたが知っている防犯対策は何ですか。

94.4%の方が、「空き巣対策」を知っていると回答しました。



「防犯対策について」 に関する町田ちょこっとアンケートの実施結果

質問 2

あなたは現在、防犯対策を実施していますか。

92.5%の方が、防犯対策を実施していると回答しました。

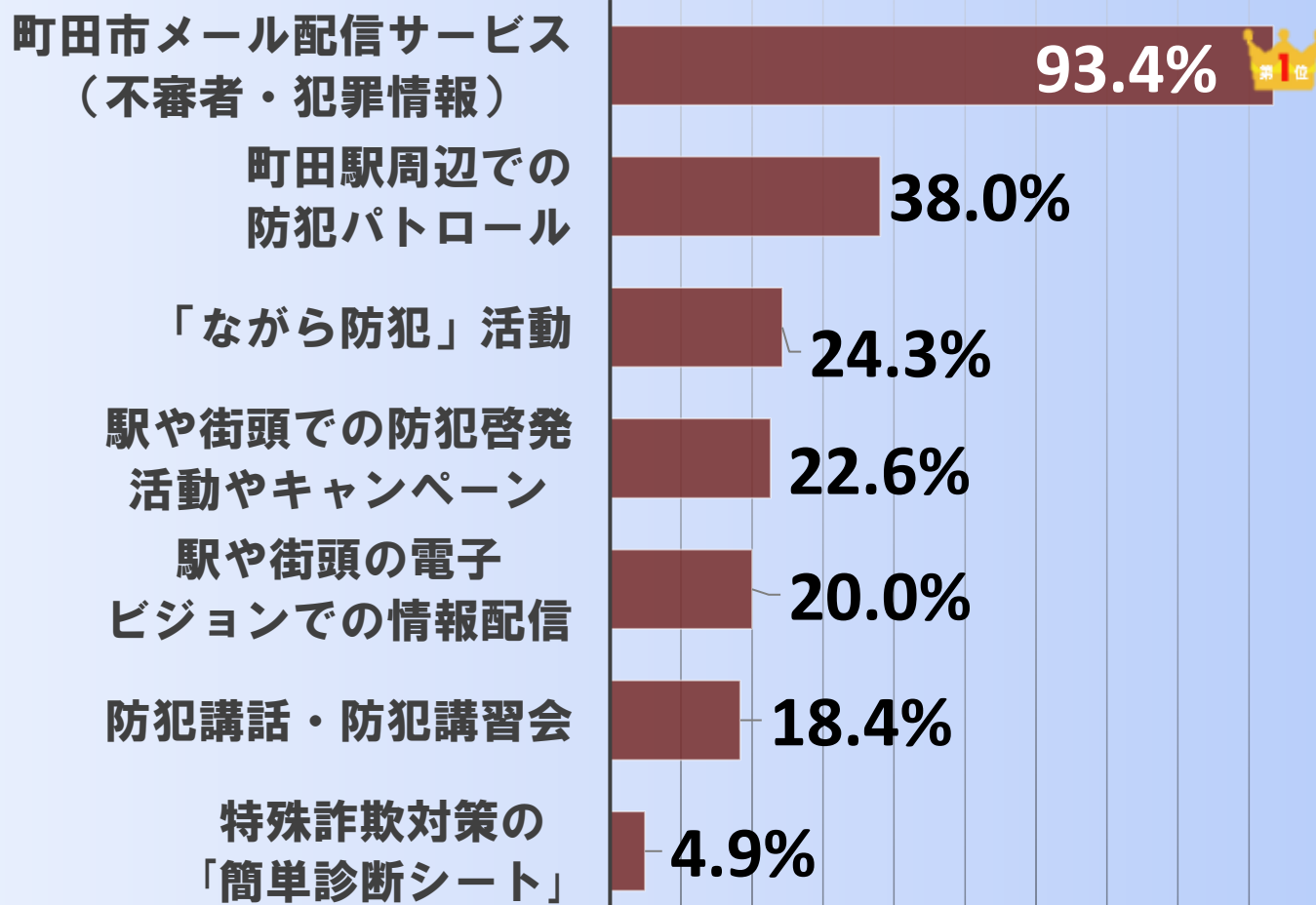


| 設問 | 回答数 | 構成比 |
|-----|-----|-------|
| はい | 282 | 92.5% |
| いいえ | 20 | 6.6% |
| 無回答 | 3 | 1.0% |

質問 3

町田市が進めている防犯に関する取組等について、あなたが見たことがある（聞いたことがある、体験したことがある）ものは何ですか。

93.4%の方が、「町田市メール配信サービス（不審者・犯罪情報）」を知っていると回答しました。



質問 4

防犯対策の一つに「ながら防犯」活動（注記）があります。あなたは、日常生活の中で「ながら防犯」活動を行っていますか。

※「ながら防犯」活動とは、日常生活の中で、防犯の視点を取り入れて行動しながら地域の異変や危険個所を発見し、その情報を警察や防犯活動団体等に知らせることで、犯罪を未然に防ぐ行動のことです。

29.5%の方が、「ながら防犯」活動を行っているとお答えしました。

| 設問 | 回答数 | 構成比 |
|-----|-----|-------|
| はい | 90 | 29.5% |
| いいえ | 210 | 68.9% |
| 無回答 | 5 | 1.6% |



「防犯対策について」 に関する町田ちょこっとアンケートの実施結果

質問 5

あなたが知りたい防犯に関する情報は何ですか。

75.4%の方が、「犯罪の発生情報」を知りたいと回答しました。

