

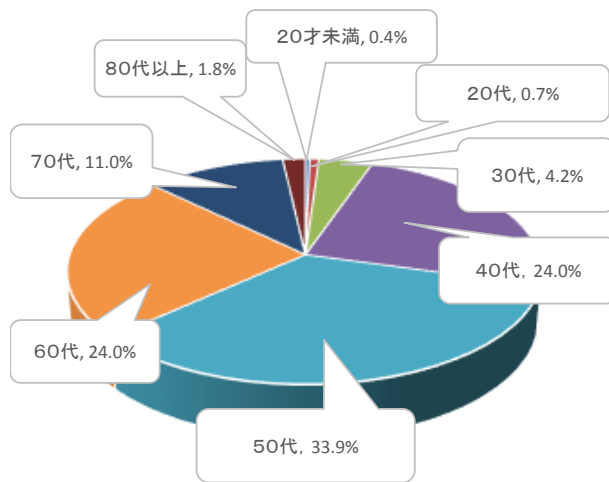
「地図情報まちだ」に関する町田ちよこっとアンケートの実施結果

募集期間 2023年2月3日（金）～ 2023年2月7日（火）
 対象者数 1,897 人（2023年2月3日メール配信時点）
 回答者数 283 人
 回答率 14.9%

回答者の属性

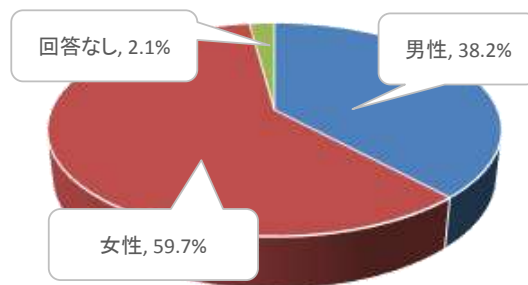
(1) 年代

	人数	割合
20才未満	1	0.4%
20代	2	0.7%
30代	12	4.2%
40代	68	24.0%
50代	96	33.9%
60代	68	24.0%
70代	31	11.0%
80代以上	5	1.8%
合計	283	-



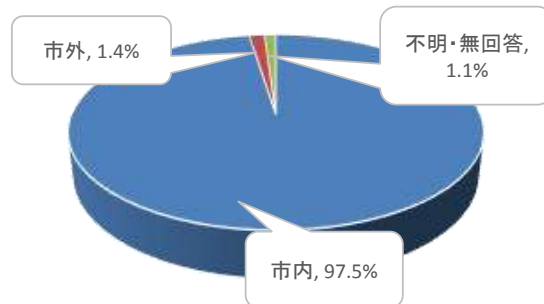
(2) 性別

	人数	割合
男性	108	38.2%
女性	169	59.7%
無回答	6	2.1%
合計	283	-



(3) 地区

	人数	割合
市内	276	97.5%
市外	4	1.4%
(不明・無回答)	3	1.1%
合計	283	-



※ 回答が択一または1つのみ選択の場合は「構成比」を、複数選択の場合は「回答比」を表示します。
 ※ 割合の表示は、小数点以下2位を四捨五入している為、合計が100%にならない場合があります。

質問1 「地図情報まちだ」をご存知ですか。
(「知らない」と回答した方は質問5へお進みください。)

※1つだけ選択してください



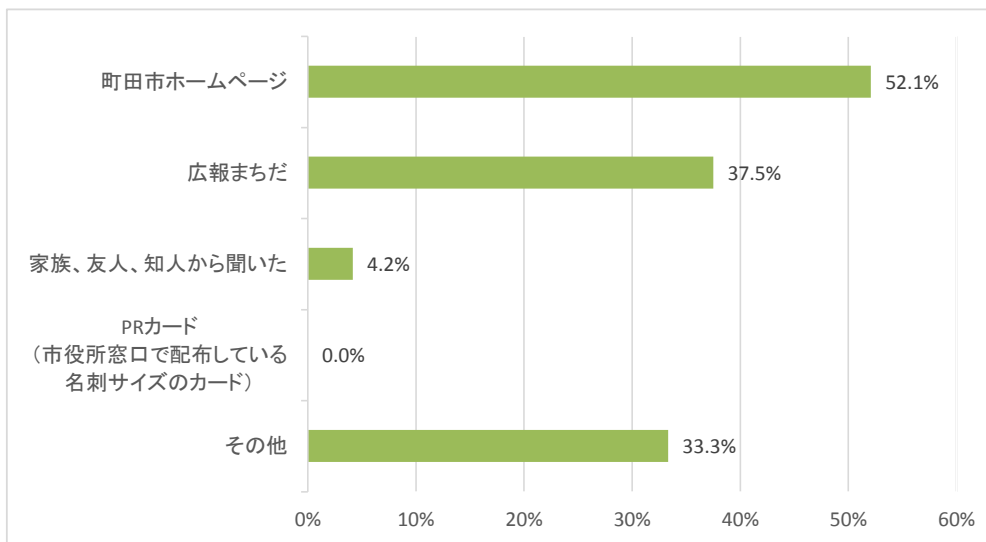
回答内容	回答数	構成比
知っている・利用したことがある	28	9.9%
知っている・利用したことはない	20	7.1%
知らない	235	83.0%



83%の方が、地図情報まちだを知りませんでした。

質問2 質問1で「知っている・利用したことがある」または「知っている・利用したことはない」と回答した方に質問です。「地図情報まちだ」を何で知りましたか。

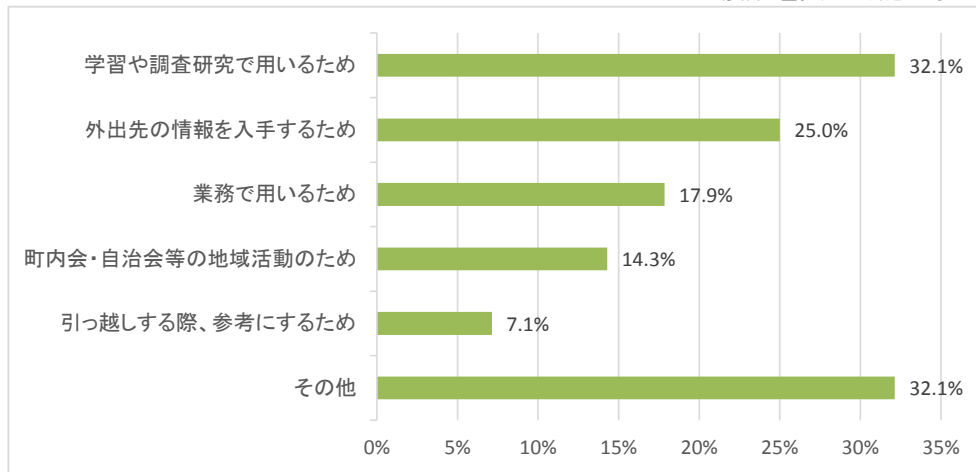
※複数選択が可能です



48名中25名が「町田市ホームページで地図情報まちだを知った」と回答しました。

質問3 質問1で「知っている・利用したことがある」と回答した方に質問です。
「地図情報まちだ」の利用目的は何ですか。

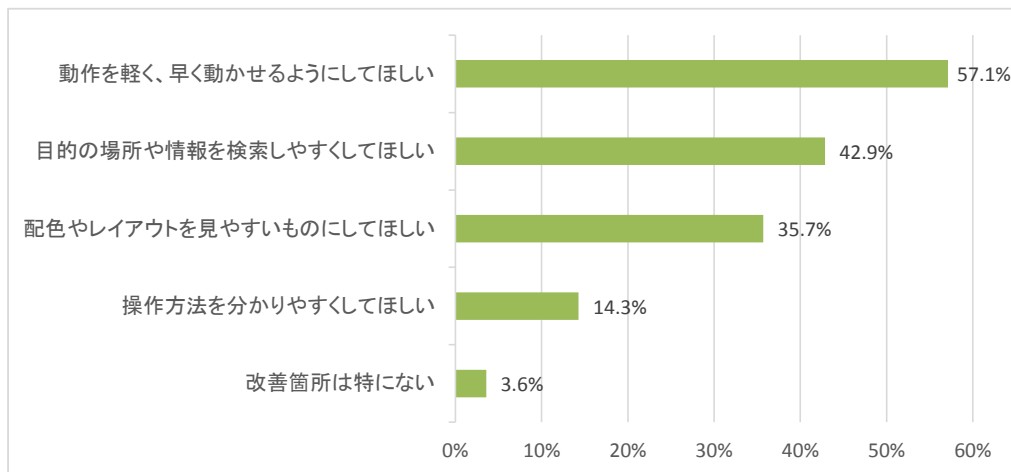
※複数選択が可能です



28名中9名が「学習や調査研究で用いるため」と回答しました。

質問4 質問1で「知っている・利用したことがある」と回答した方に質問です。
「地図情報まちだ」で改善してほしいことは何ですか。

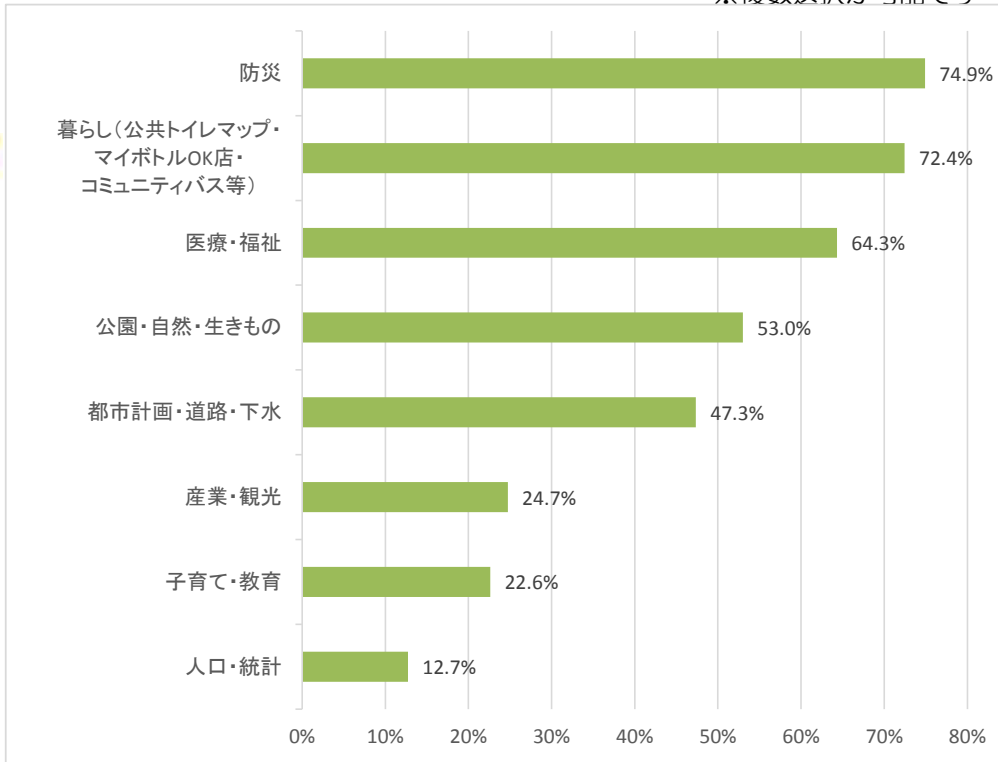
※複数選択が可能です



28名中16名が「動作を軽く、早く動かせるようにしてほしい」と回答しました。

質問5 全ての方に質問です。「地図情報まちだ」で充実させてほしい分野はどれですか。

※複数選択が可能です



283名中212名が「防災分野を充実させてほしい」と回答しました。