

「受講したい交通安全教室」に関する町田ちょこっとアンケートの実施結果

募集期間 2022年12月16日(金) ~ 2022年12月20日(火)

対象者数 1,852人 (2022年12月16日メール配信時点)

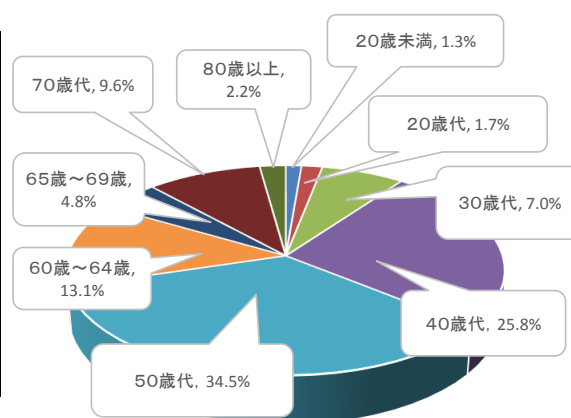
回答者数 229人

回答率 12.4%

回答者の属性

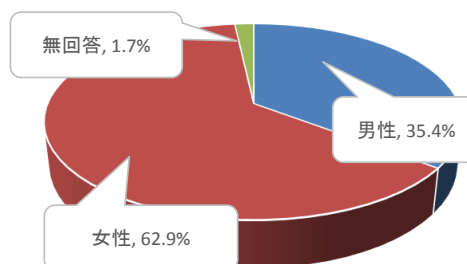
(1) 年代

	人数	割合
20歳未満	3	1.3%
20歳代	4	1.7%
30歳代	16	7.0%
40歳代	59	25.8%
50歳代	79	34.5%
60歳~64歳	30	13.1%
65歳~69歳	11	4.8%
70歳代	22	9.6%
80歳以上	5	2.2%
合計	229	-



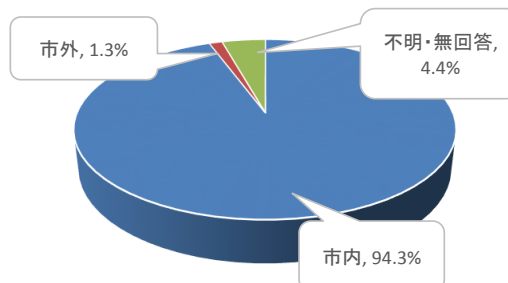
(1) 性別

	人数	割合
男性	81	35.4%
女性	144	62.9%
無回答	4	1.7%
合計	229	-



(3) 地区

	人数	割合
市内	216	94.3%
市外	3	1.3%
(不明・無回答)	10	4.4%
合計	229	-

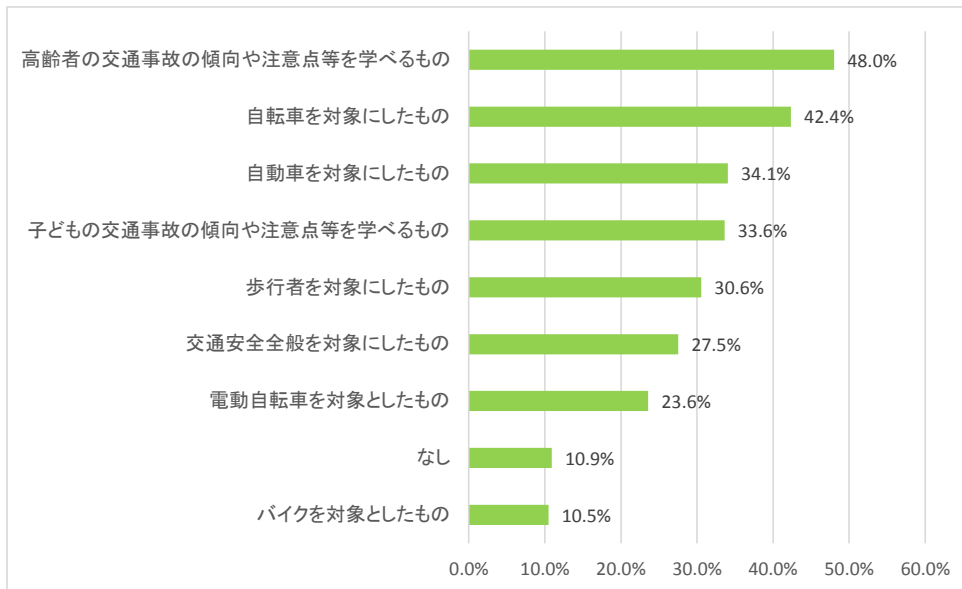


※ 回答が択一または1つのみ選択の場合は「構成比」を、複数選択の場合は「回答比」を表示します。

※ 割合の表示は、小数点以下2位を四捨五入している為、合計が100%にならない場合があります。

質問1 あなたが受講したい交通安全教室はどれですか。

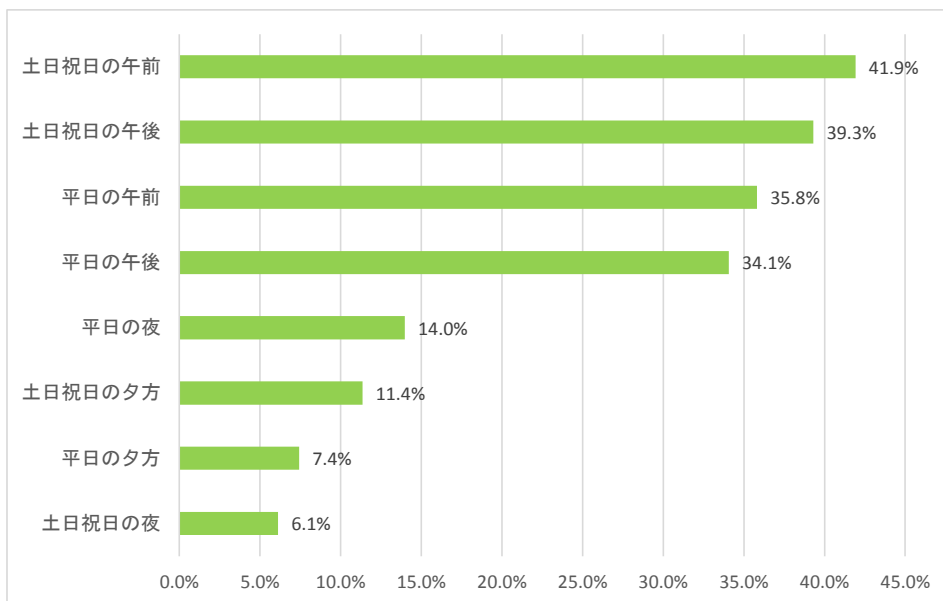
※複数選択が可能です



229名中110名の方が「高齢者の交通事故の傾向や注意点等を学べるもの」と回答しました。

質問2 あなたが交通安全教室に参加するとした場合、平日や休日などの曜日、また何時頃の教室であれば参加しやすいですか。

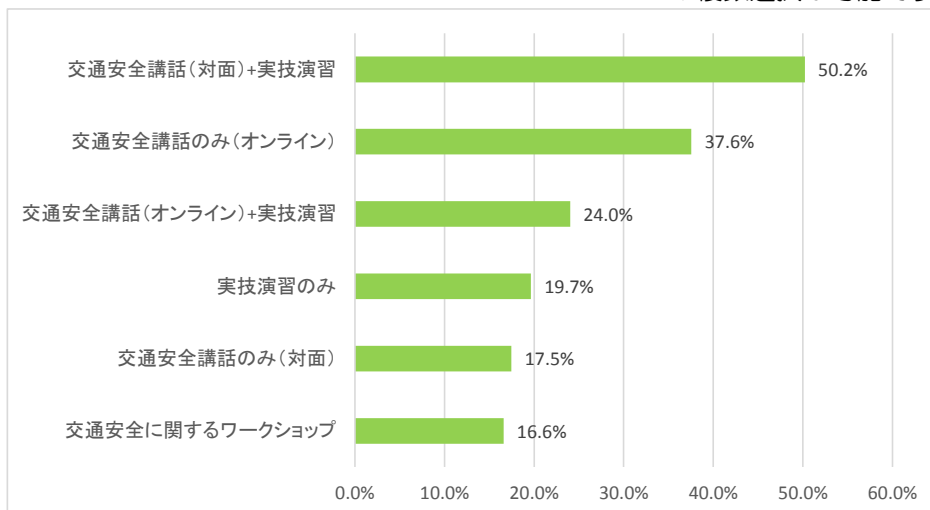
※複数選択が可能です



229名中96名の方が「土日祝日の午前」と回答しました。

質問3 どのような形式の交通安全教室であれば参加したいと思いますか。

※複数選択が可能です



229名中115名の方が「交通安全講話(対面)+実技演習」と回答しました。

質問4 交通安全教室を受講する決め手となるのはどんなことですか。

※1つだけ選択してください



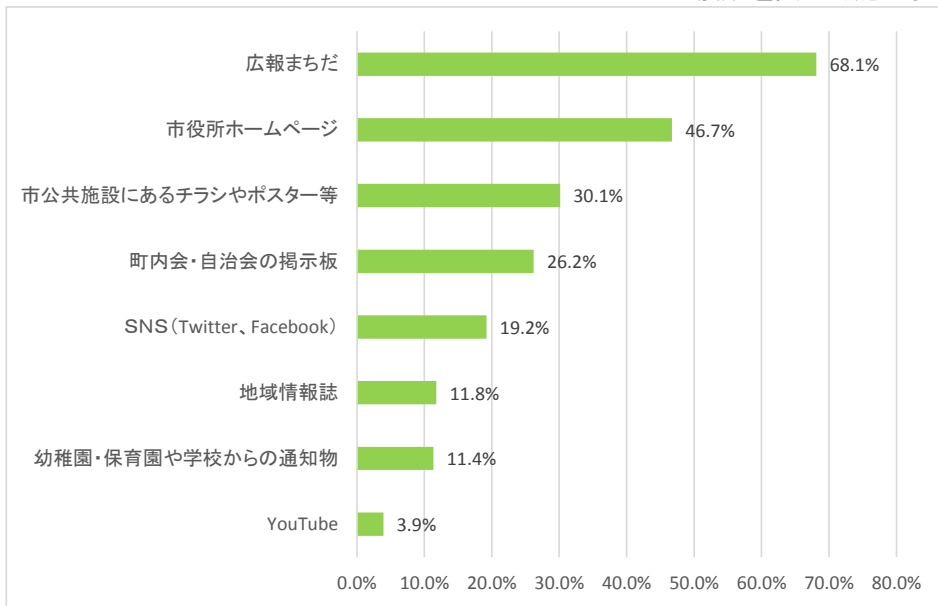
回答内容	回答数	構成比
時間が合うこと	66	28.8%
会場が近いこと	66	28.8%
内容が社会情勢に合っていること	57	24.9%
形式が合うこと	17	7.4%
交通安全教室に関する情報が入手しやすいこと	14	6.1%
無回答	5	2.2%
申込が簡単なこと	4	1.7%



それぞれ28.8%の方が「時間が合うこと」、「会場が近いこと」と回答しました。

質問5 あなたが交通安全教室に参加したいと思ったとき、どこで情報を入手しようと思いますか。

※複数選択が可能です



229名中156名の方が「広報まちだ」と回答しました。