

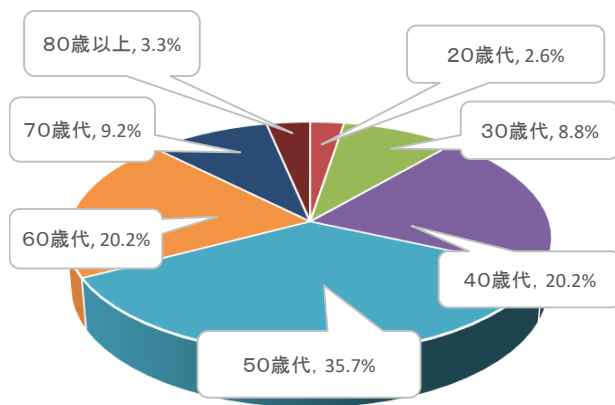
「町田市の景観づくり」に関する町田ちょこっとアンケートの実施結果

募集期間	2023/3/17~2023/3/21
対象者数	1,925 人（2023年3月17日メール配信時点）
回答者数	272 人
回答率	14.1%

回答者の属性

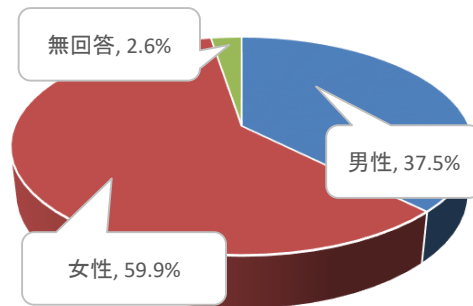
（1）年代

	人数	割合
10歳代以下	0	0.0%
20歳代	7	2.6%
30歳代	24	8.8%
40歳代	55	20.2%
50歳代	97	35.7%
60歳代	55	20.2%
70歳代	25	9.2%
80歳以上	9	3.3%
合計	272	-



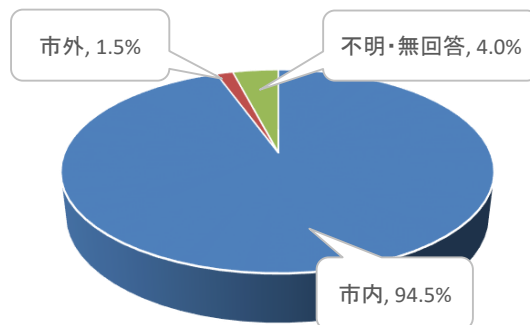
（2）性別

	人数	割合
男性	102	37.5%
女性	163	59.9%
無回答	7	2.6%
合計	272	-



（3）地区

	人数	割合
市内	257	94.5%
市外	4	1.5%
(不明・無回答)	11	4.0%
合計	272	-



※ 回答が択一または1つのみ選択の場合は「構成比」を、複数選択の場合は「回答比」を表示します。
 ※ 割合の表示は、小数点以下2位を四捨五入している為、合計が100%にならない場合があります。

質問1 町田市景観計画を知っていますか。



回答内容	回答数	構成比
知っている	41	15.1%
知らない	226	83.1%
未回答	5	1.8%



町田市景観計画を知らない方は83.1%でした。

質問2 町田市では「町田市景観計画」の見直しを予定しています。今後特に重点的に取り組む必要のある場所はどこと考えますか。



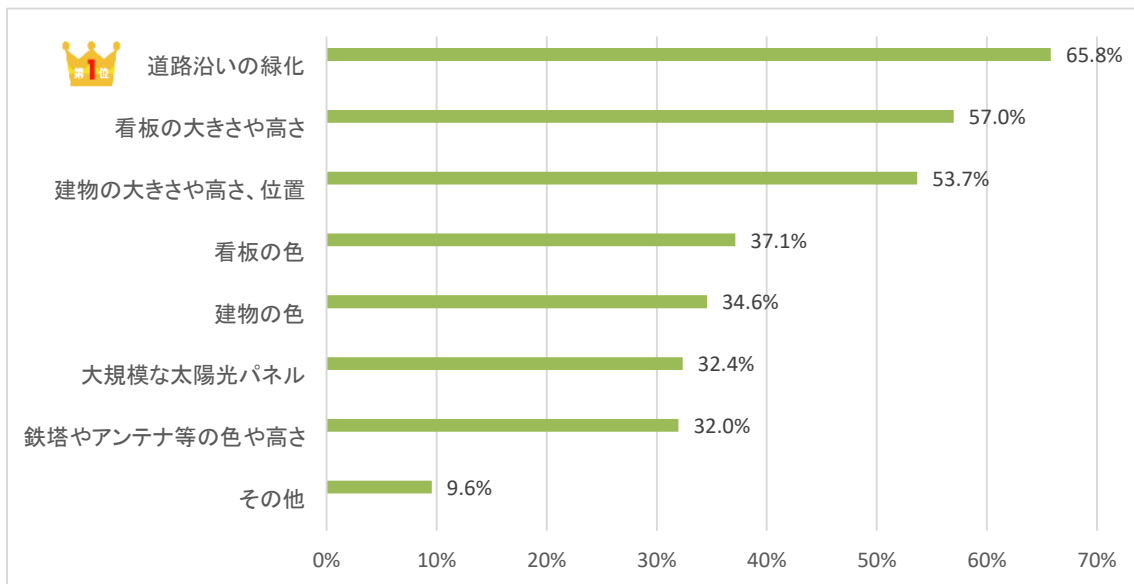
回答内容	回答数	構成比
緑豊かな丘陵地	62	22.8%
にぎわいのある駅周辺	72	26.5%
落ち着いたある低層住宅地 (1~2階建て程度の住宅が集まっているところ)	41	15.1%
多様な建物が立ち並ぶ幹線道路沿い (町田街道など)	54	19.9%
まとまった緑が残る住宅団地	32	11.8%
その他	11	4.0%



今後特に重点的に取り組む必要のある場所は、26.5%の方が「にぎわいのある駅周辺」と回答し、22.8%の方が「緑豊かな丘陵地」と回答しました。

質問3 良好な街並み、景観をつくるため、ルールが必要だと思うものは何ですか。

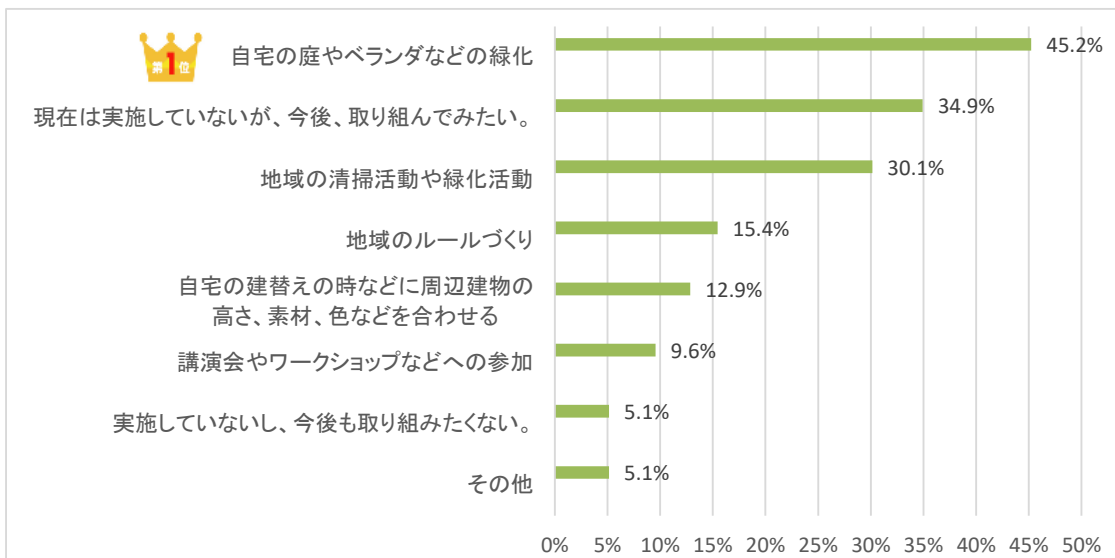
※複数選択が可能です



65.8%の方が、「道路沿いの緑化にルールが必要」と回答しました。

質問4 町田市の景観を良くするために、あなたが実施していること、また今後取り組んでみたいことはどんなことですか。

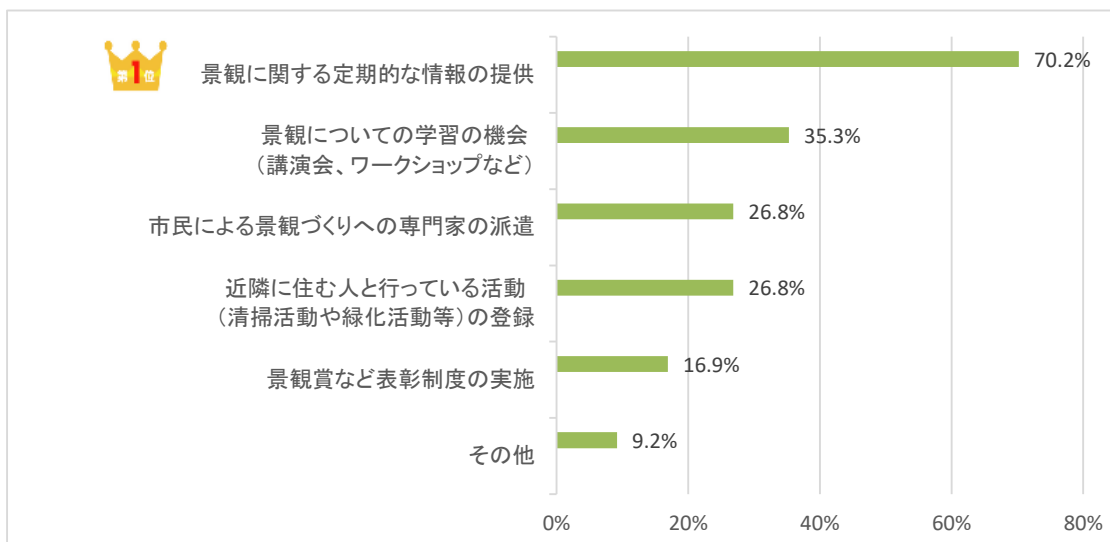
※複数選択が可能です



45.2%の方が「自宅の庭やベランダなどの緑化に取り組んでいる、または取り組んでみたい」と回答しました。

質問5 町田市の今後の景観への取り組みとして、どのようなことを期待しますか。

※複数選択が可能です



70.2%の方が「景観に関する定期的な情報の提供」を、35.3%の方が「景観についての学習の機会」を期待している、と回答しました。