

「教育広報紙『まちだの教育』」に関する町田ちょこっとアンケートの実施結果

募集期間 2022年10月7日（金）～ 2022年10月11日（火）

対象者数 1,782人（2022年10月7日メール配信時点）

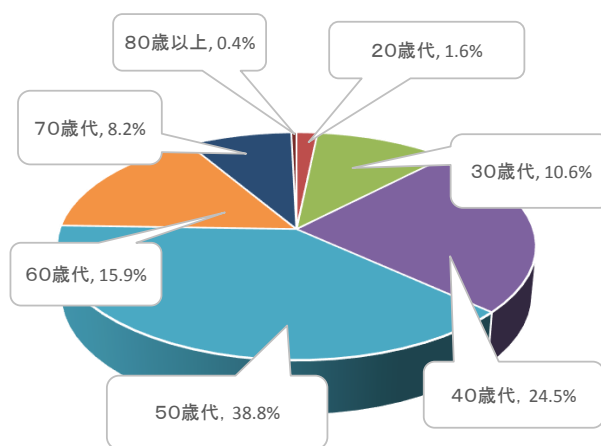
回答者数 245人

回答率 13.7%

回答者の属性

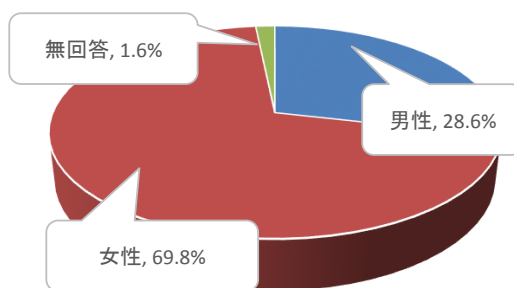
(1) 年代

	人数	割合
20歳未満	0	0.0%
20歳代	4	1.6%
30歳代	26	10.6%
40歳代	60	24.5%
50歳代	95	38.8%
60歳代	39	15.9%
70歳代	20	8.2%
80歳以上	1	0.4%
合計	245	-



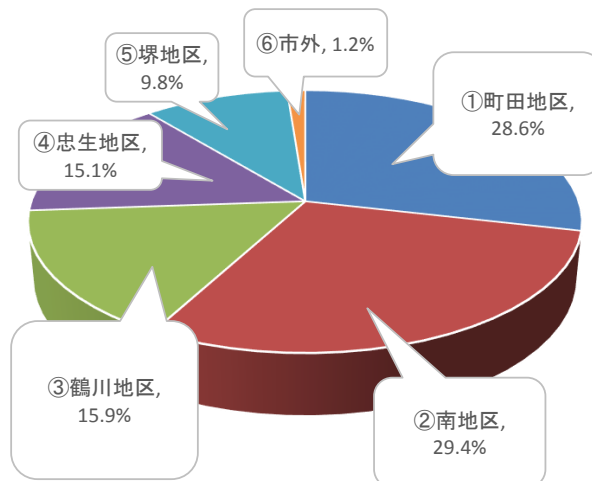
(1) 性別

	人数	割合
男性	70	28.6%
女性	171	69.8%
無回答	4	1.6%
合計	245	-



(3) 地区

	人数	割合
①町田地区	70	28.6%
②南地区	72	29.4%
③鶴川地区	39	15.9%
④忠生地区	37	15.1%
⑤堺地区	24	9.8%
⑥市外	3	1.2%
⑦不明・無回答	0	0.0%
合計	245	-



※ 回答が択一または1つのみ選択の場合は「構成比」を、複数選択の場合は「回答比」を表示します。

※ 割合の表示は、小数点以下2位を四捨五入している為、合計が100%にならない場合があります。

質問1 町田市教育委員会が発行する教育広報紙「まちだの教育」を知っていますか。



回答内容	回答数	構成比
知っている	148	60.4%
知らない	97	39.6%



60.4%の方が、教育広報紙「まちだの教育」を知っていました。

質問2 教育広報紙「まちだの教育」を見たことはありますか。



回答内容	回答数	構成比
見たことがある	137	55.9%
見たことがない	108	44.1%



55.9%の方が、「まちだの教育」を見たことがありました。

質問3 質問2で「見たことがある」と回答した方にお聞きします。「まちだの教育」をどこでご覧になりましたか。



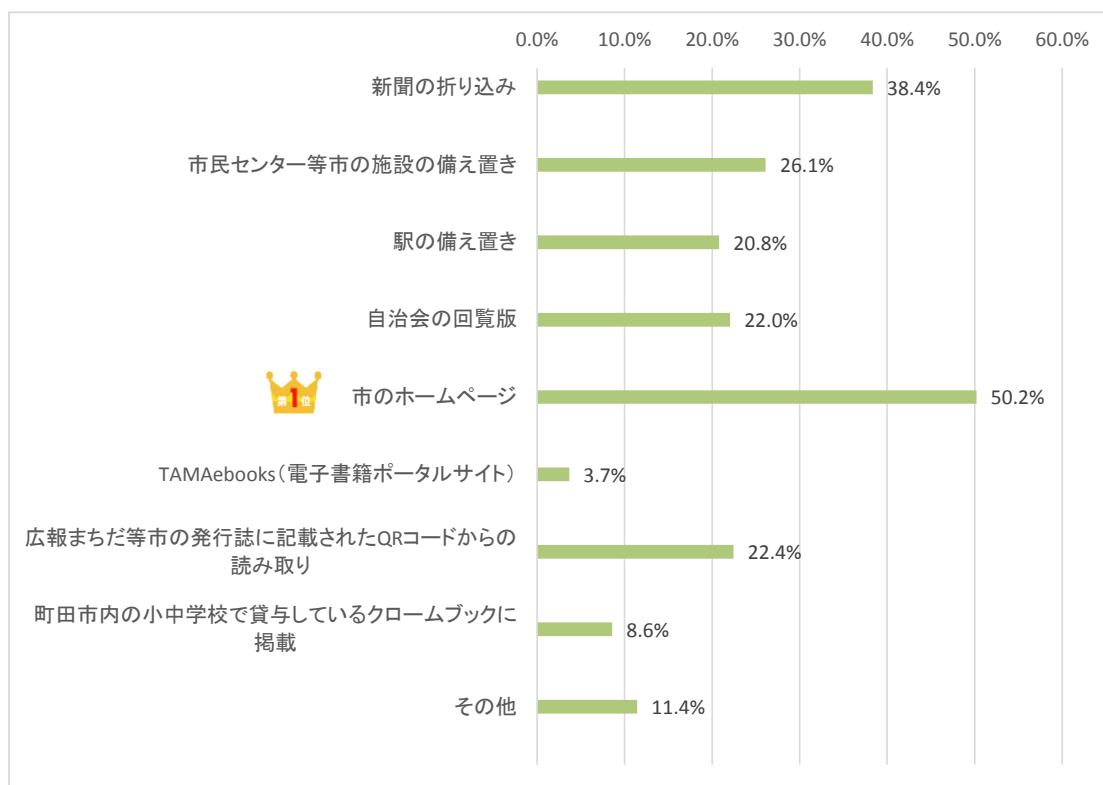
回答内容	回答数	構成比
新聞の折り込み	98	40.0%
市民センター等市の施設の備え置き	28	11.4%
駅の備え置き	3	1.2%
市のホームページ	8	3.3%
TAMAEbooks（電子書籍ポータルサイト）	0	0.0%



40.0%の方が「新聞の折り込み」と回答しました。

質問4 どのような方法で「まちだの教育」をご覧になりたいでしょうか。

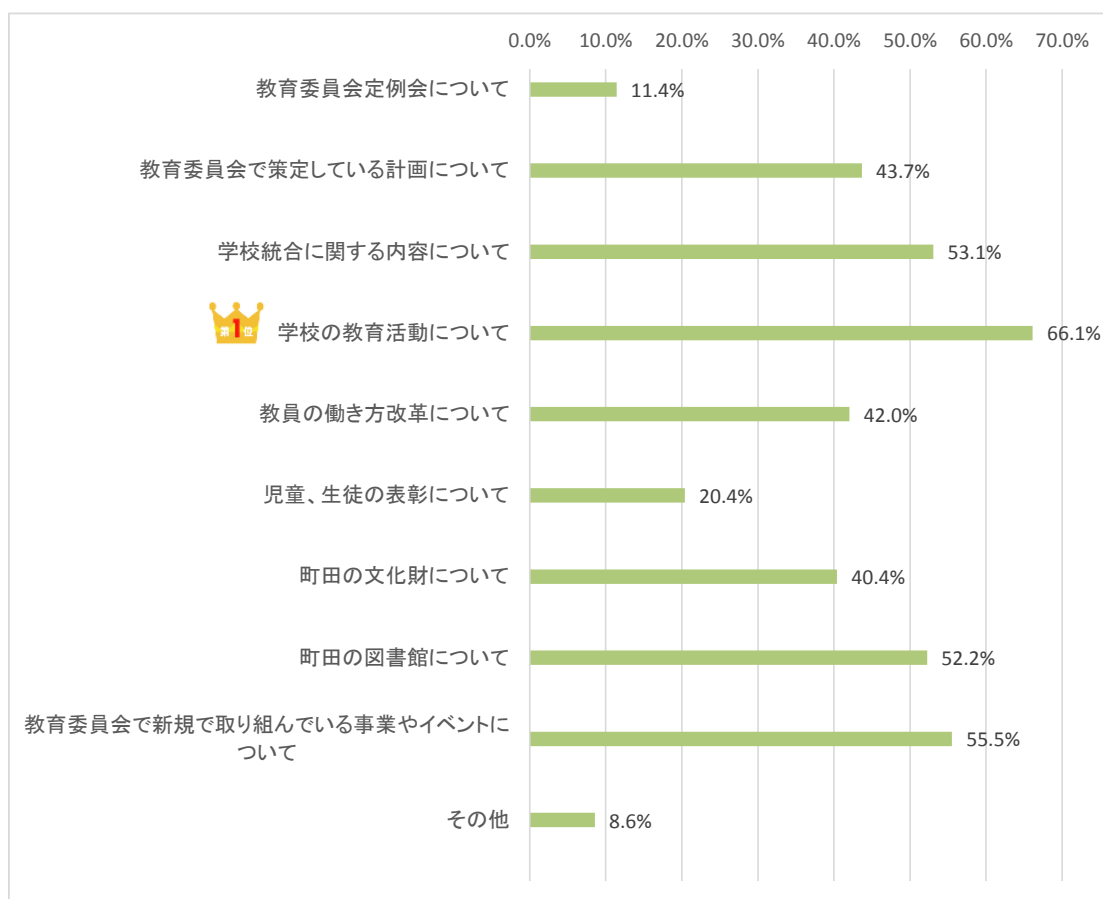
※複数選択が可能です



245名中123名が、「市のホームページ」と回答しました。

質問5 「まちだの教育」では、教育をテーマにした記事を掲載しています。どのような内容の記事に興味がありますか。

※複数選択が可能です



245名中162名が「学校の教育活動について」と回答しました。