

「知りたい防犯情報」に関する町田ちょこっとアンケートの実施結果

募集期間 2022年6月24日（金） ～ 2022年6月28日（火）

対象者数 1660 人 （2022年6月24日メール配信時点）

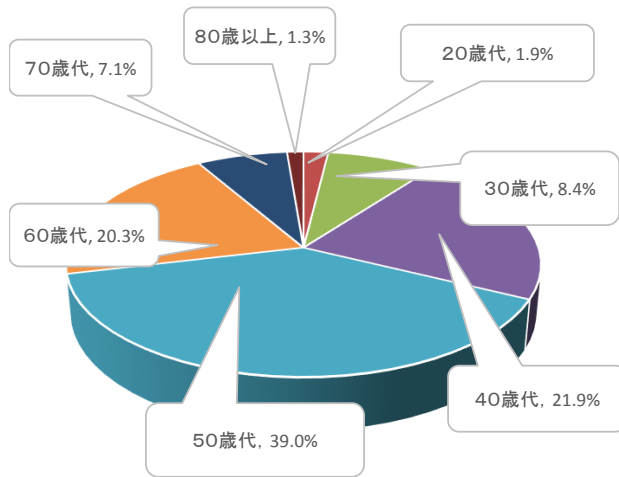
回答者数 310 人

回答率 18.7%

回答者の属性

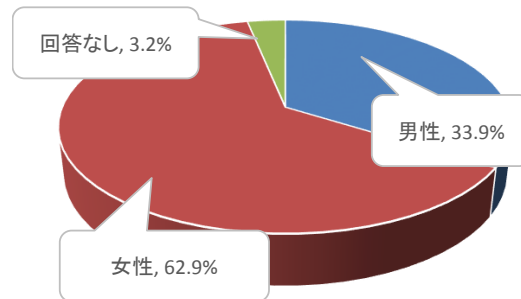
(1) 年代

	人数	割合
10歳代以下	0	0.0%
20歳代	6	1.9%
30歳代	26	8.4%
40歳代	68	21.9%
50歳代	121	39.0%
60歳代	63	20.3%
70歳代	22	7.1%
80歳以上	4	1.3%
合計	310	-



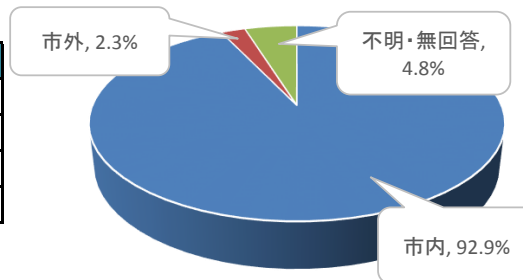
(2) 性別

	人数	割合
男性	105	33.9%
女性	195	62.9%
無回答	10	3.2%
合計	310	-



(3) 地区

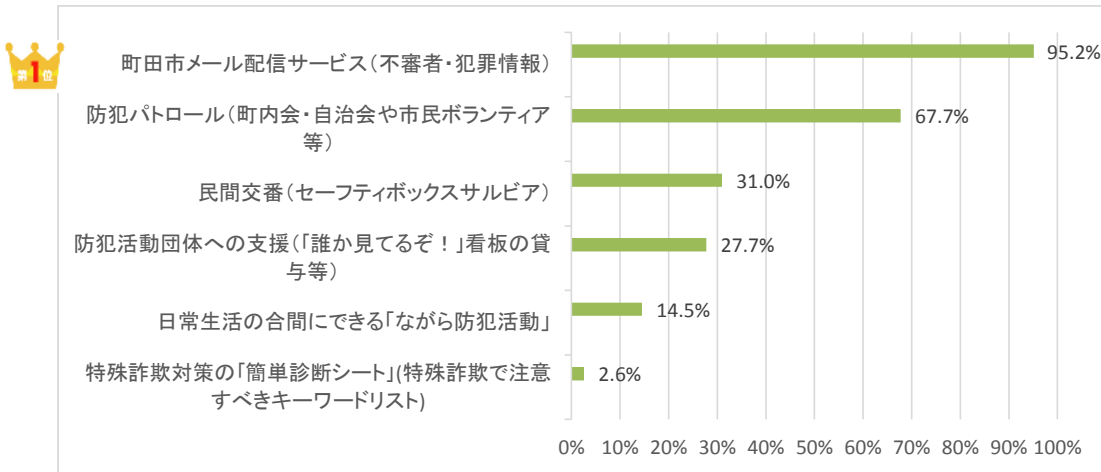
	人数	割合
市内	288	92.9%
市外	7	2.3%
(不明・無回答)	15	4.8%
合計	310	-



※ 回答が択一または1つのみ選択の場合は「構成比」を、複数選択の場合は「回答比」を表示します。
 ※ 割合の表示は、小数点以下2位を四捨五入している為、合計が100%にならない場合があります。

質問1 以下の中で、あなたが知っている（見たことがある、聞いたことがある）防犯の取組は何ですか。

※複数選択が可能です



310名中295名が、「町田市メール配信サービス（不審者・犯罪情報）」を知っていると回答しました。

質問2 防犯に関する行動や取組（防犯行動）についておたずねします。あなたは現在、防犯行動を実施していますか。

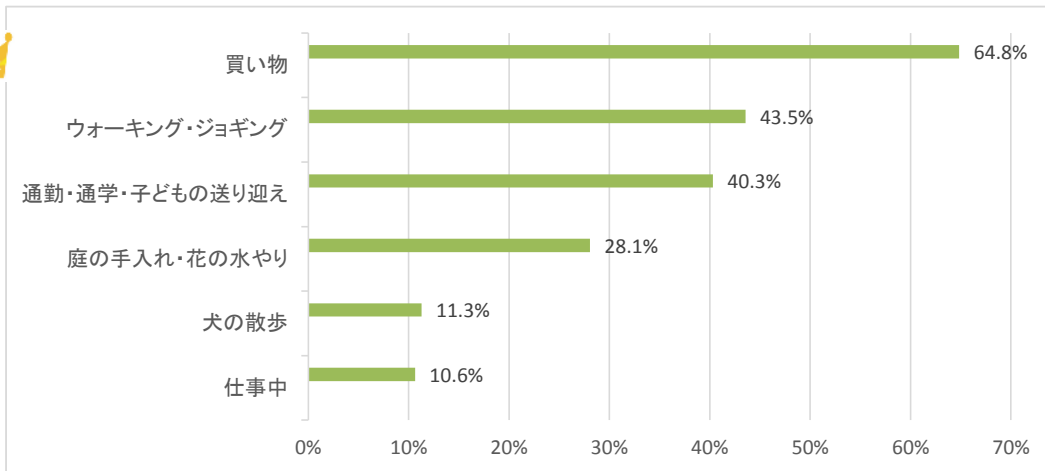
回答内容	回答数	構成比
はい	134	43.2%
いいえ	171	55.2%
未回答	5	1.6%

55.2%の方が、防犯行動を実施していませんでした。

質問3 防犯行動の一つに「ながら防犯活動」があります。あなたの日常生活の中で「ながら防犯活動」を行うとしたら、どのような場面が考えられますか。

※「ながら防犯活動」とは、日常生活の中で、防犯の視点を取り入れて行動しながら地域の異変や危険個所を発見し、その情報を警察や防犯活動団体等に知らせることで、犯罪を未然に防ぐ行動のことです。

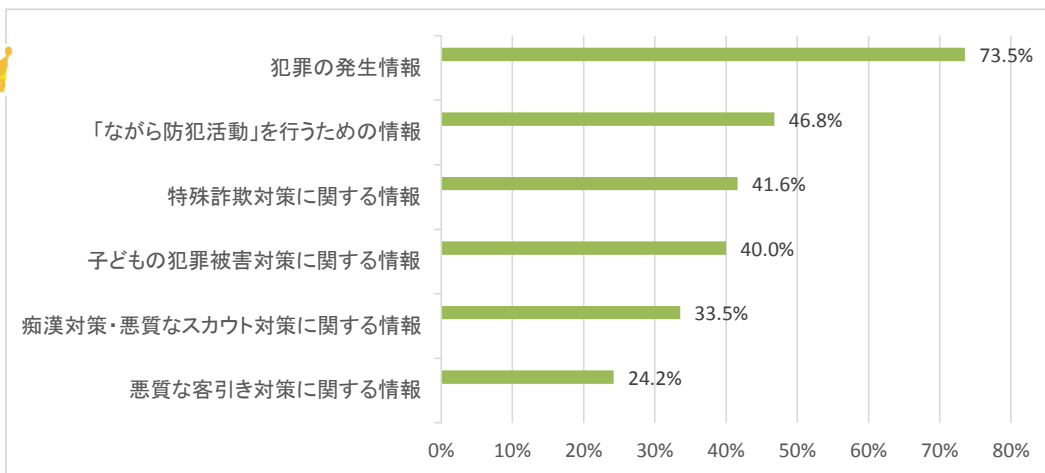
※複数選択が可能です



310名中201名が、「買い物」の場面において「ながら防犯活動」を行うと回答しました。

質問4 あなたが知りたい防犯に関する情報は何か。

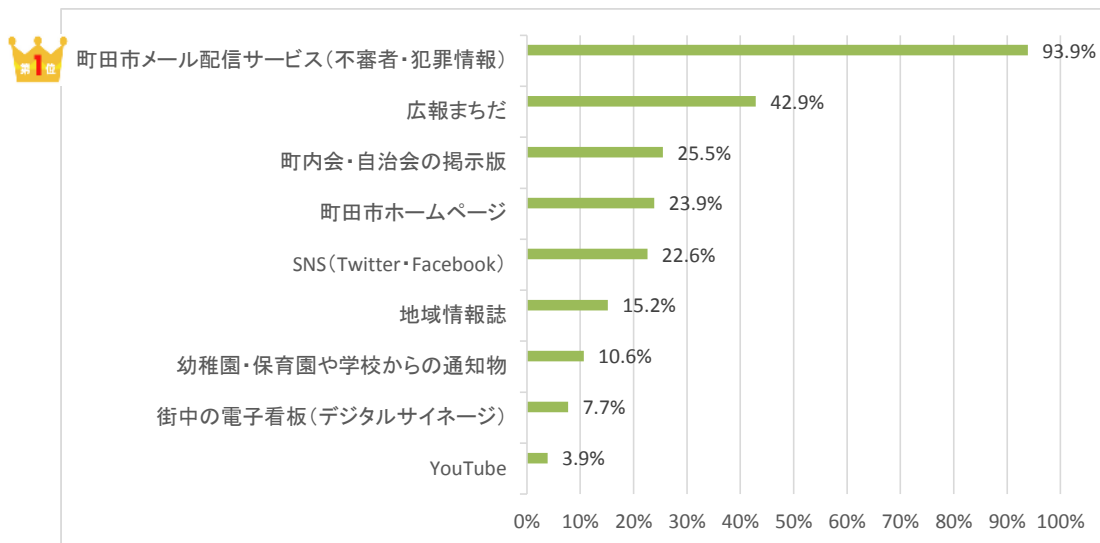
※複数選択が可能です



310名中228名が、「犯罪の発生情報」を知りたいと回答しました。

質問5 あなたが防犯に関する情報を収集するとしたら、どこから情報を入手しますか。

※複数選択が可能です



310名中291名が、「町田市メール配信サービス(不審者・犯罪情報)」で防犯情報を入手すると回答しました。