

「知ってますか？介護保険」に関する町田ちょこっとアンケートの実施結果

募集期間 2022年11月18日（金） ～ 2022年11月22日（火）

対象者数 1,814 人 （2022年11月18日メール配信時点）

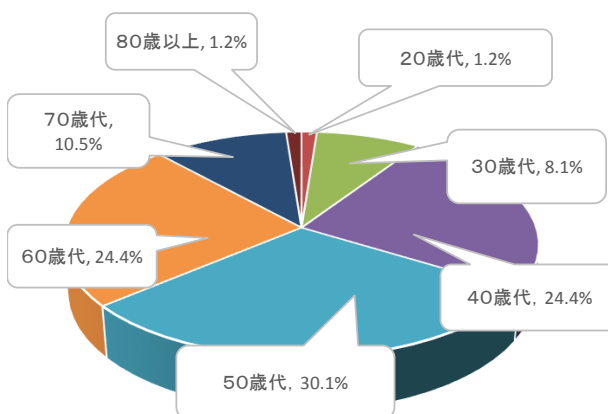
回答者数 332 人

回答率 18.3%

回答者の属性

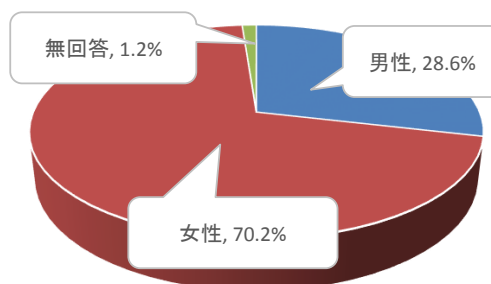
(1) 年代

	人数	割合
10歳代以下	0	0.0%
20歳代	4	1.2%
30歳代	27	8.1%
40歳代	81	24.4%
50歳代	100	30.1%
60歳代	81	24.4%
70歳代	35	10.5%
80歳以上	4	1.2%
合計	332	-



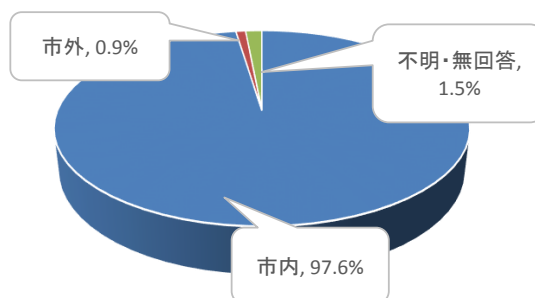
(1) 性別

	人数	割合
男性	95	28.6%
女性	233	70.2%
無回答	4	1.2%
合計	332	-



(3) 地区

	人数	割合
市内	324	97.6%
市外	3	0.9%
(不明・無回答)	5	1.5%
合計	332	-



※ 回答が択一または1つのみ選択の場合は「構成比」を、複数選択の場合は「回答比」を表示します。
 ※ 割合の表示は、小数点以下2位を四捨五入している為、合計が100%にならない場合があります。

質問1 ご自身やご家族のことで、介護保険のサービスを利用したことがありますか。

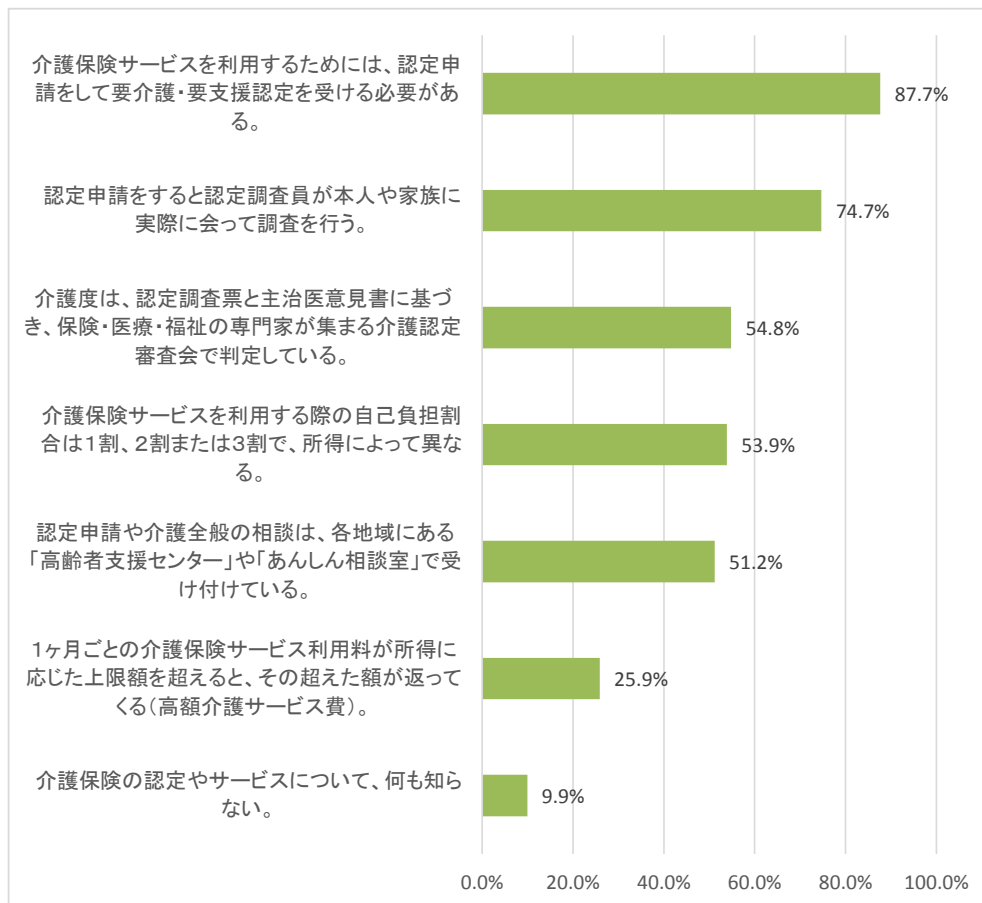


回答内容	回答数	構成比
ある	118	35.5%
ない	204	61.4%
無回答	10	3.0%



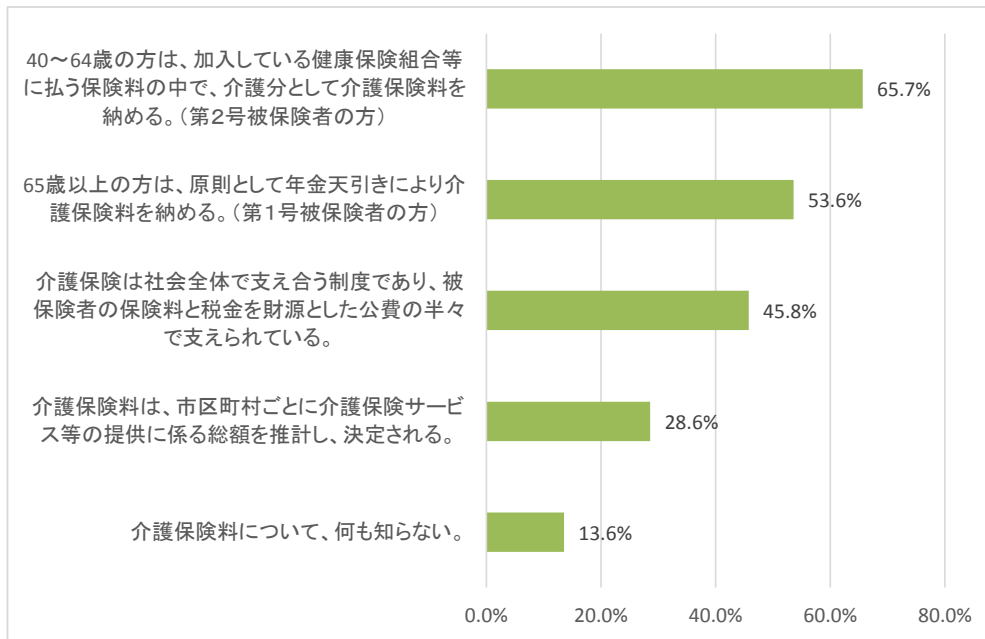
61.4%の方はご自身やご家族のことで介護サービスを利用したことはありませんでした。

質問2 介護保険の認定やサービス利用について、あなたが知っていることを教えてください。（複数選択可）



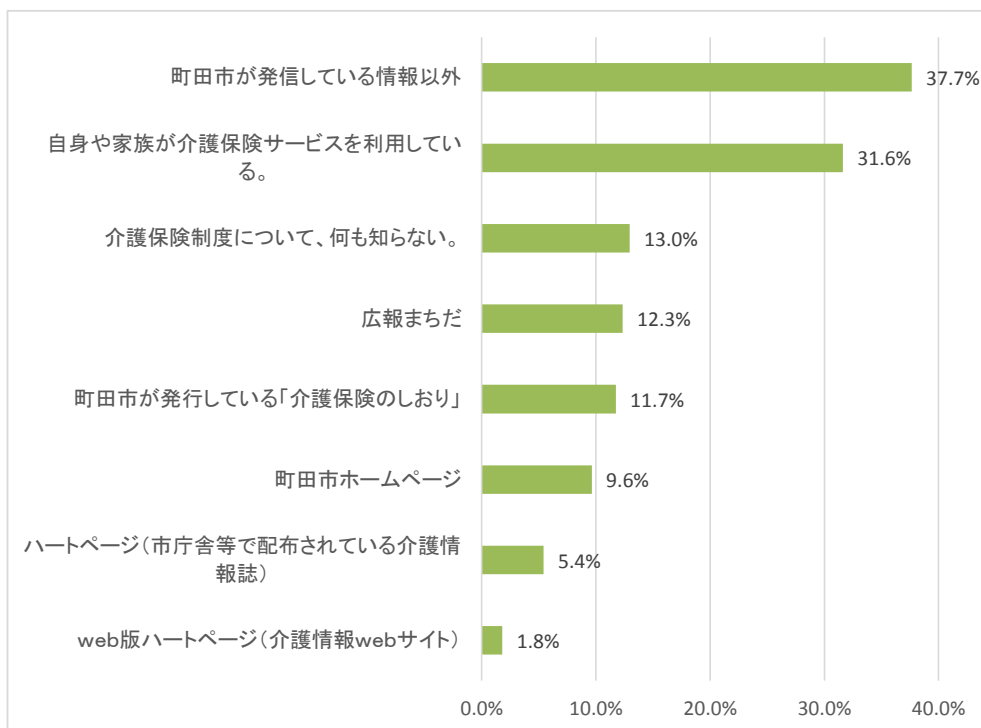
90%以上の方が介護保険の認定やサービス利用について、知っている制度があることがわかりました。

質問3 介護保険料について、あなたが知っていることを教えてください。
(複数選択可)



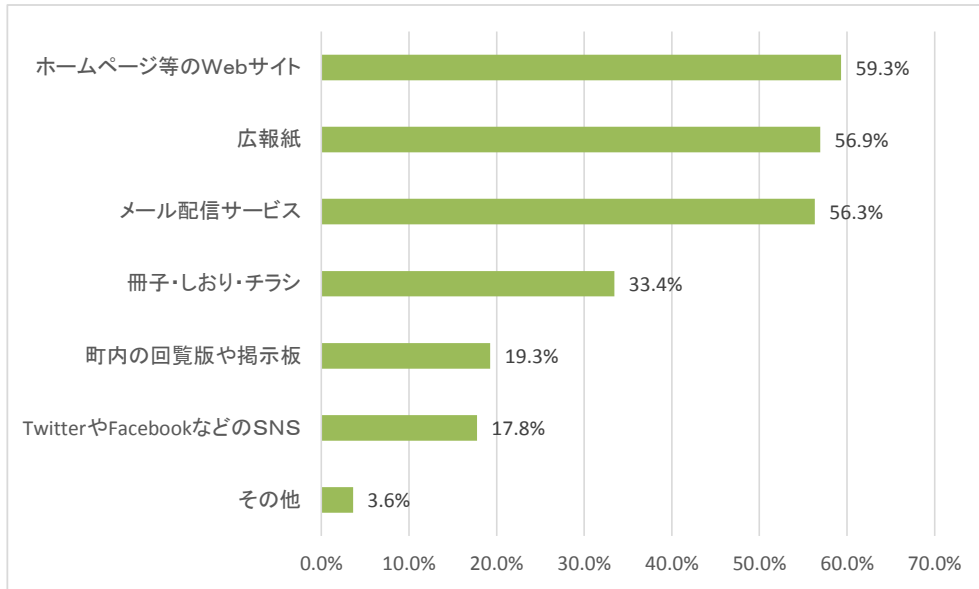
86%以上の方が介護保険料について、知っている制度があることがわかりました。

質問4 どのような方法で介護保険制度を知りましたか？(複数選択可)



介護保険制度を知った方法は「町田市が発信している情報以外」が一番多く、37.7%でした。

質問5 今後、町田市から日常生活に関する情報を得るとした場合、どのような方法を希望しますか？（複数選択可）



半数以上の方が、webサイト・広報紙・メール配信サービスを希望していることがわかりました。