

「ヤングケアラー」に関する町田ちょこっとアンケートの実施結果

募集期間 2022年8月19日（金） ～ 2022年8月25日（木）

対象者数 1727 人 （2022年8月18日メール配信時点）

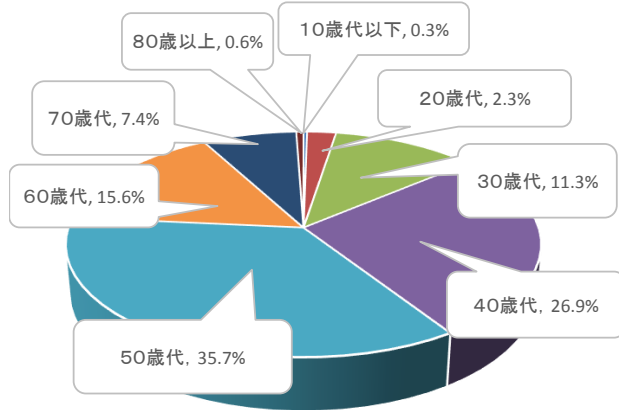
回答者数 353 人

回答率 20.4%

回答者の属性

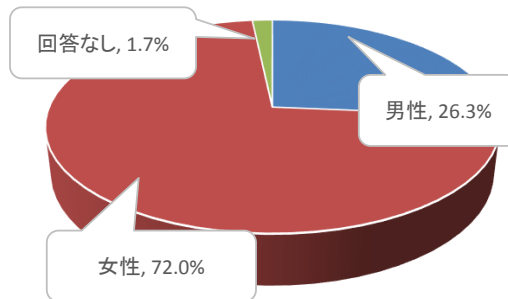
(1) 年代

	人数	割合
10歳代以下	1	0.3%
20歳代	8	2.3%
30歳代	40	11.3%
40歳代	95	26.9%
50歳代	126	35.7%
60歳代	55	15.6%
70歳代	26	7.4%
80歳以上	2	0.6%
合計	353	-



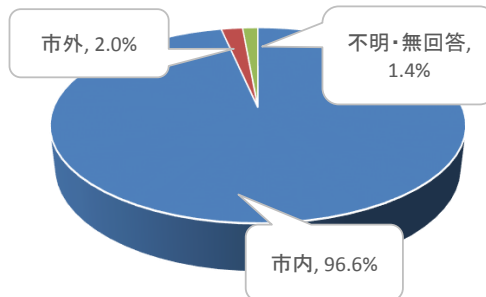
(1) 性別

	人数	割合
男性	93	26.3%
女性	254	72.0%
無回答	6	1.7%
合計	353	-



(3) 地区

	人数	割合
市内	341	96.6%
市外	7	2.0%
(不明・無回答)	5	1.4%
合計	353	-



※ 回答が択一または1つのみ選択の場合は「構成比」を、複数選択の場合は「回答比」を表示します。  
 ※ 割合の表示は、小数点以下2位を四捨五入している為、合計が100%にならない場合があります。

質問1 「ヤングケアラー」という言葉をこれまでに聞いたことがありましたか。



回答内容	回答数	構成比
聞いたことがあります内容も知っている。	305	86.4%
聞いたことはあるがよく知らない。	26	7.4%
聞いたことはない。	21	5.9%
未回答	1	0.3%



86.4%の方が、「ヤングケアラー」という言葉と内容を知っていました。

質問2 友人、知人やその子ども、子どものクラスメイトなどに「ヤングケアラー」と思われる子どもはいますか？



回答内容	回答数	構成比
いる	14	4.0%
いない	169	47.9%
わからない	170	48.2%
未回答	0	0.0%



48.2%の方が、周囲に「ヤングケアラー」と思われる子どもがいるか「わからない」と答えました。

質問3 質問2で「いる」と回答した方にお聞きします。あなたは「ヤングケアラー」と思われる子どもについて、関係機関に相談したことはありますか？



回答内容	回答数	構成比
ある	4	28.6%
ない	10	71.4%
未回答	0	0.0%



71.4%の方が「ヤングケアラー」と思われる子どもについて相談したことはありませんでした。。

質問4 質問3で「ない」と回答した方にお聞きします。  
その理由として最もあてはまるものをお答えください。

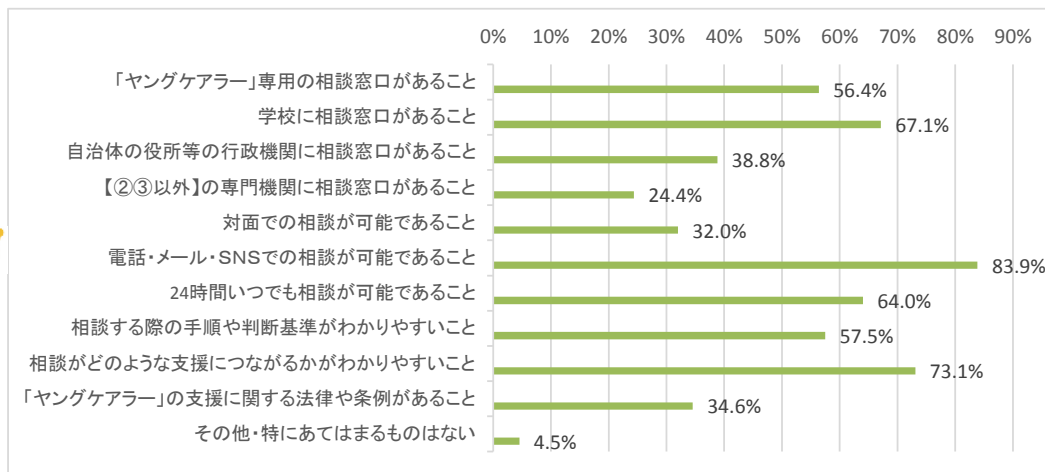
回答内容	回答数	構成比
どのように対応したらよいかわからないため。	2	20.0%
家庭の問題に関わることに抵抗感があるため。	4	40.0%
家族が家族の世話をすることは当たり前であるため。	0	0.0%
相談する余裕がないため。	1	10.0%
その他	3	30.0%
未回答	0	0.0%



40.0%の方が、家族の問題に関わることに抵抗感があるため相談しなかったと回答しました。

質問5 「ヤングケアラー」と思われる子どもがいる場合、どのような仕組みや取り組みがあると相談しやすい環境づくりにつながるとお考えですか。あてはまるものをすべてお答えください。

※複数選択が可能です



一番多い回答は、「電話・メール・SNSでの相談が可能であること」次に「相談がどのような支援にはななるかがわかりやすいこと」という結果でした。