

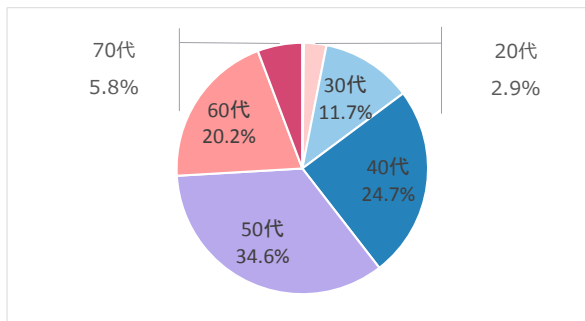
「町田市市民参加型事業評価」に関する町田ちよこつとアンケートの実施結果

実施期間	2022年3月22日（火）～3月27日（日）
対象者数	1,556 人（2022年3月22日メール配信時点）
回答者数	486 人
回答率	31.2 %

回答者の属性

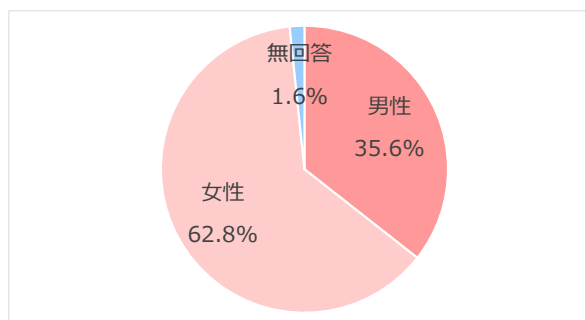
(1) 年代

年代	人数	構成比
20歳未満	1	0.2%
20歳代	14	2.9%
30歳代	57	11.7%
40歳代	120	24.7%
50歳代	168	34.6%
60歳代	98	20.2%
70歳代	28	5.8%
80歳以上	0	0.0%
合計	486	-



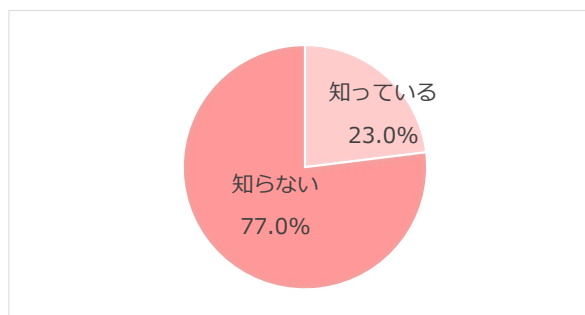
(2) 性別

性別	人数	構成比
男性	173	35.6%
女性	305	62.8%
無回答	8	1.6%
合計	486	-



質問1 「町田市市民参加型事業評価」を知っていますか。

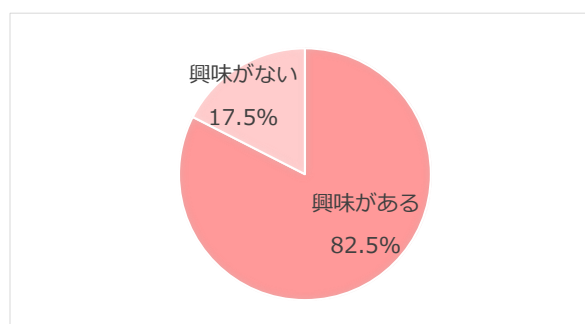
回答内容	回答数	構成比
知っている	112	23.0%
知らない	374	77.0%



77.0%の方が、「市民参加型事業評価」を「知らない」と回答しました。

質問2 「町田市市民参加型事業評価」に興味がありますか。

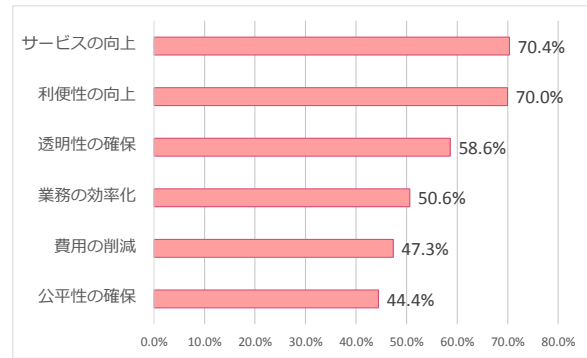
回答内容	回答数	構成比
興味がある	401	82.5%
興味がない	85	17.5%



82.5%の方が、「市民参加型事業評価」に「興味がある」と回答しました。

質問3 「町田市市民参加型事業評価」による業務改善にどのような効果を期待しますか。（複数選択可）

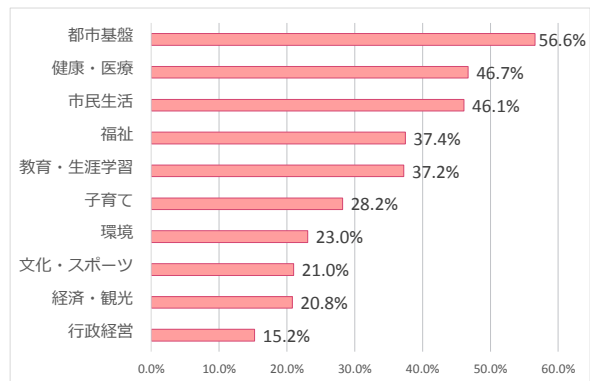
回答内容	回答数	回答比
サービスの向上	342	70.4%
利便性の向上	340	70.0%
透明性の確保	285	58.6%
業務の効率化	246	50.6%
費用の削減	230	47.3%
公平性の確保	216	44.4%



約70%の方が「サービスの向上」や「利便性の向上」を「町田市市民参加型事業評価」による業務改善に期待する効果と回答しました。

質問4 町田市の事業のうち、課題があると思う分野や、興味・関心がある分野を3つまで選択してください。（複数選択可）

回答内容	回答数	回答比
都市基盤（道路・交通、公園、下水道等）	275	56.6%
健康・医療	227	46.7%
市民生活（市民・地域活動、防災・防犯等）	224	46.1%
福祉（高齢者、障がい者、生活困窮者の支援等）	182	37.4%
教育・生涯学習	181	37.2%
子育て	137	28.2%
環境	112	23.0%
文化・スポーツ	102	21.0%
経済・観光	101	20.8%
行政経営（総務、財務等）	74	15.2%



「都市基盤」、「健康・医療」、「市民生活」の順に興味・関心等があると回答がありました。

※構成比と回答比の表示は、小数点以下2位を四捨五入しているため、合計が100%にならない場合があります。