

街区表示板の不具合の連絡 操作方法



①メインメニューで「報告・連絡(カメラの絵)」をタップ(選択)します。



②「街区表示板の不具合を連絡」をタップします。

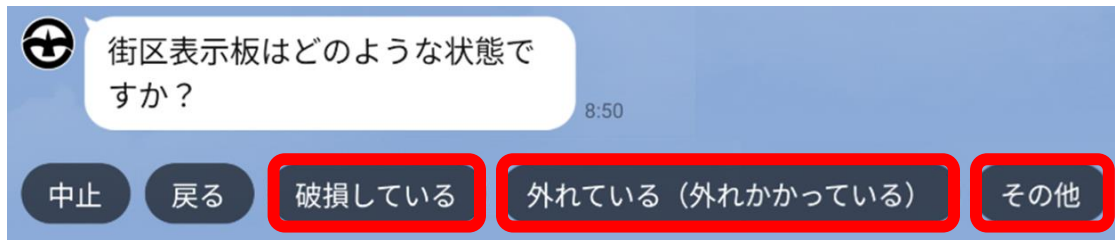


③LINEで通報する場合は「通報する」をタップします。
電話で通報する場合は「電話で通報」をタップします。



次のページへ

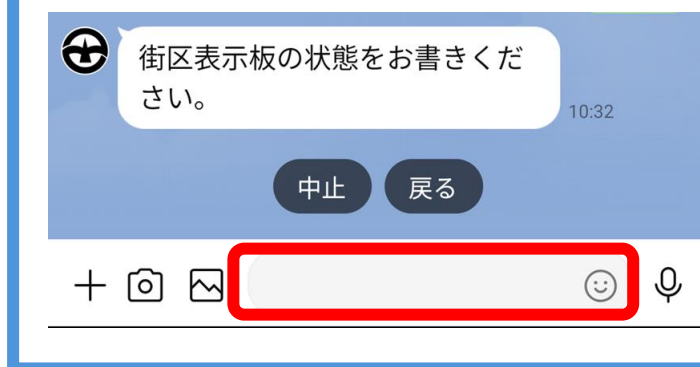
④街区表示板の状態を「破損している」、「外れている(外れかかっている)」、「その他」から選びタップします。



「破損している」、「外れている(外れかかっている)」の場合

「その他」の場合

⑤街区表示板の状態を書きます。



⑥「位置情報を開く」をタップします。



次のページへ

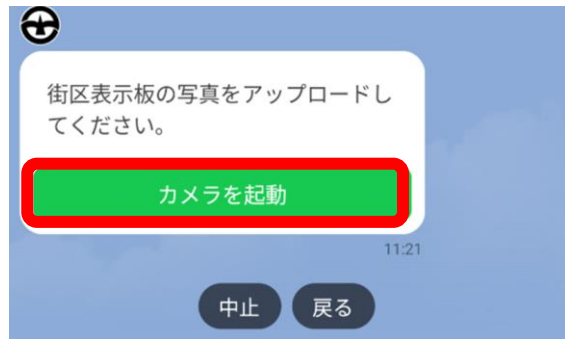
⑦通報する街区表示板の位置にピンを合わせて送信します。

＜ 位置情報

送信



⑧「カメラを起動」をタップします。

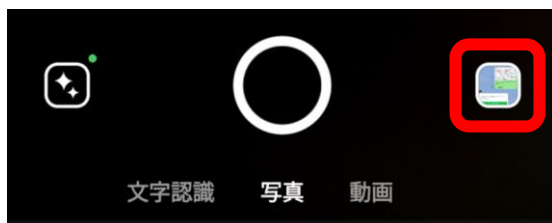


⑨写真の送信方法

●その場で撮影する場合は、画面の下部のシャッターボタンをタップし、



●保存している画像を送信する時は、右下の画像表示をタップし、写真のライブラリを表示し、画像を選ぶ。



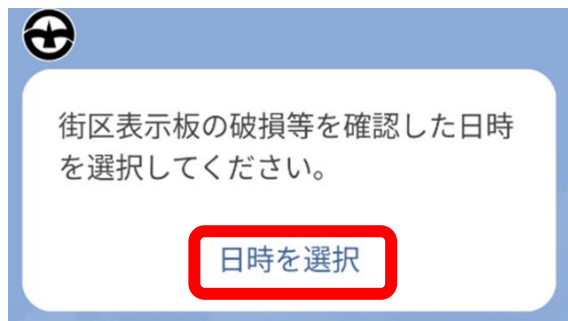
⑩写真を追加したい場合は「追加」をタップします。

⑪送信する画像を確認し、良ければ「以上」をタップします。

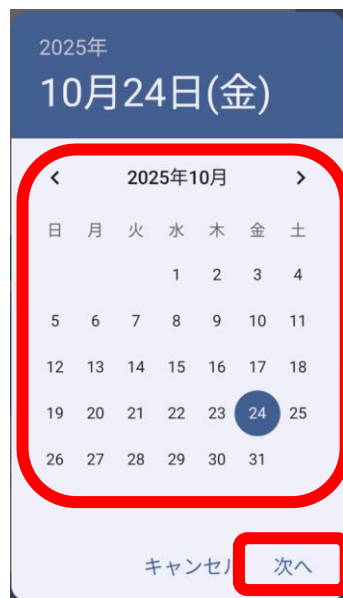


次のページへ

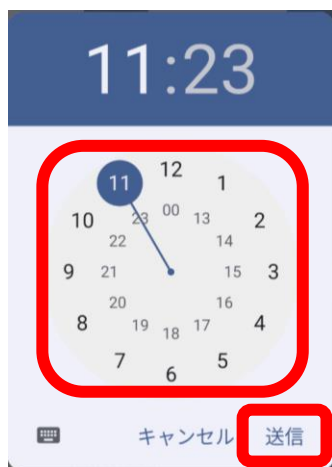
⑫「日時の選択」をタップします。



⑬カレンダーから日付を選び、「次へ」をタップします。



⑭時刻を選び「送信」をタップします。



⑮写真と位置情報以外の内容を確認し、問題が無ければ「申請」をタップします。

申請内容の確認

状態 風化して読めない
状態 (その他) 風化して読めない
写真 [object Object]
日時 2025年10月24日 11:23

通報前の最終確認です。

中止 修正 申請



次のページへ

⑯【アンケートにご協力をお願いします!】

申請の後にアンケートの下の画面が表示されますので、お時間がありましたら感想をお聞かせください!

ご協力をいただける方は、「回答する」をタップして入力をお願いいたします。



今回のLINEでの申請について、感想をお聞かせいただけませんか?

いただいたご意見を踏まえ、今後さらにサービスを改善していきたいと考えています。

(2問 / 所要時間30秒程度)

回答する

※既にアンケートにご協力いただいている方や、お時間のない方などは、「中止」と入力するとキャンセルされます。

お問合せ先

都市づくり部土地利用調整課

電話: 042-724-4254