

町田市内の道路の不具合を LINEで通報できるようになりました！！

カーブミラーが割れている



道路が壊れている



側溝が壊れている



町田市公式LINEアカウントで通報できます！！
友だち追加はこちらから↓

右のQRコードをスマートフォンの
カメラで読み込む
または、LINEの友だち検索で
「@tokyo_machida」と入力

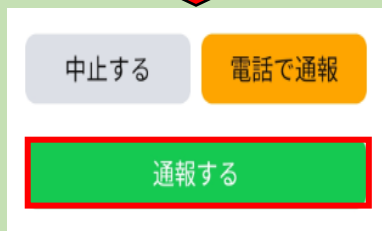
⇒町田市公式LINEアカウントの
「友だち追加」を押します



【お問い合わせ先】町田市役所道路部道路管理課 042-724-4245

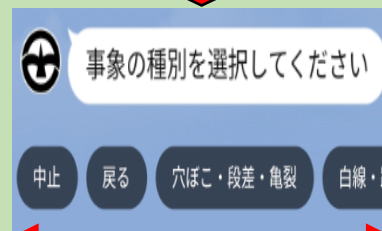
町田市LINE通報 使い方

1 メインメニューで通報を選択



トーク画面の「メインメニュー」から「通報」を選択
⇒注意事項をお読みいただき、「通報する」を選択します。

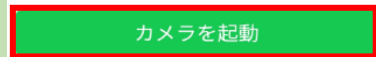
2 通報する項目を選択



通報したい項目を選択し、事象の種別（どんな不具合が起きているか）を選択します。

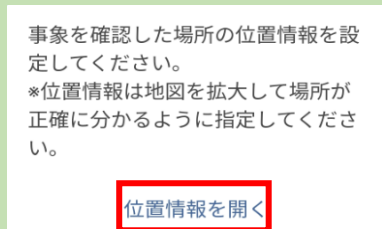
3 写真を撮影・画像を選択

上の画像のように、不具合の状況が分かる【近景写真】をアップロードしてください。
*周囲に十分に注意し、安全を確保した上で撮影してください。



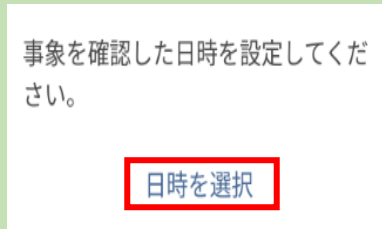
「カメラを起動」を押して、近景と遠景の写真を1枚ずつアップロードします（8枚まで追加できます）。

4 位置情報を選択



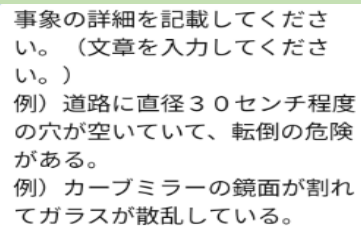
「位置情報を開く」を押して、位置情報を設定します。

5 日時を選択



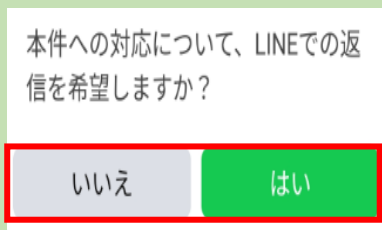
「日時を選択」を押して、不具合を発見した日時を選択します。

6 事象の詳細を入力



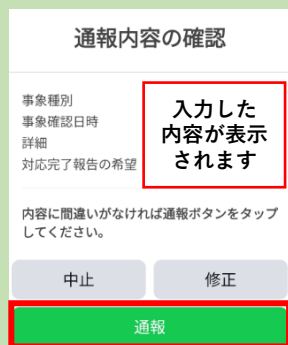
事象の詳細（不具合の具体的な内容）を入力します。

7 返信希望の有無を選択



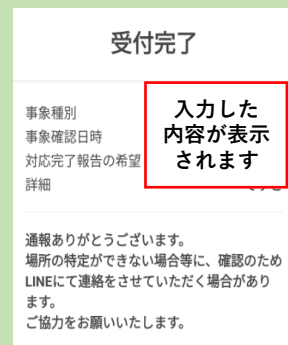
通報の内容への対応について、返信希望の有無を選択します。

8 通報内容の確認



入力した通報の内容に間違いがなければ、「通報」を選択します。

9 受付完了



受付完了画面のメッセージが届いたら通報完了です。