

## 2018 年度環境に関する市民アンケート調査結果

町田市民を対象に実施した環境に関するアンケート調査の結果です。

### 1.調査の概要

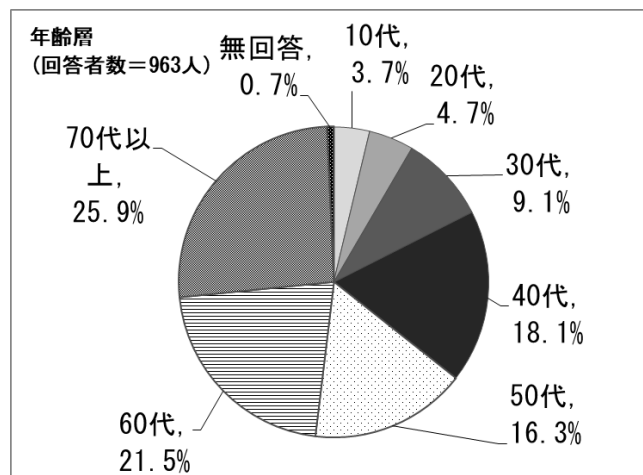
<アンケート調査概要>

調査地域	町田市全域
調査対象	満 15 歳から 80 歳までの町田市在住者
調査方法	郵送による配布、回収
抽出方法	住民基本台帳（2018 年 4 月現在）より無作為抽出
配布数	3,000 部
回収数	963 部（32.1%）
調査期間	2018 年 4 月 16 日から 5 月 11 日

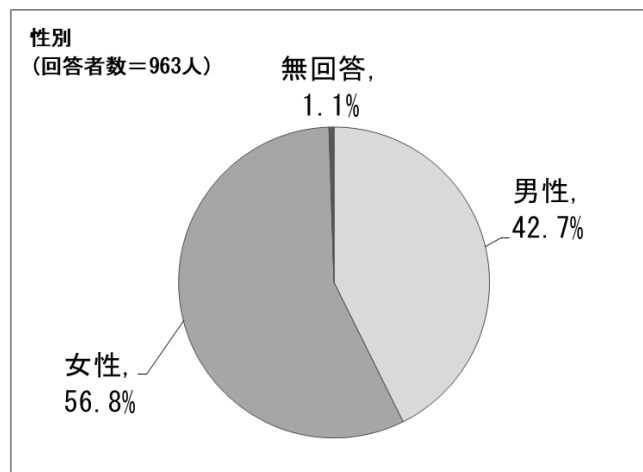
### 2 調査結果

#### (1) 回答者の属性

##### ◆ 回答者の年代



##### ◆ 性別



◆ 回答者の居住地

<回答者の居住地一覧(五十音順)>

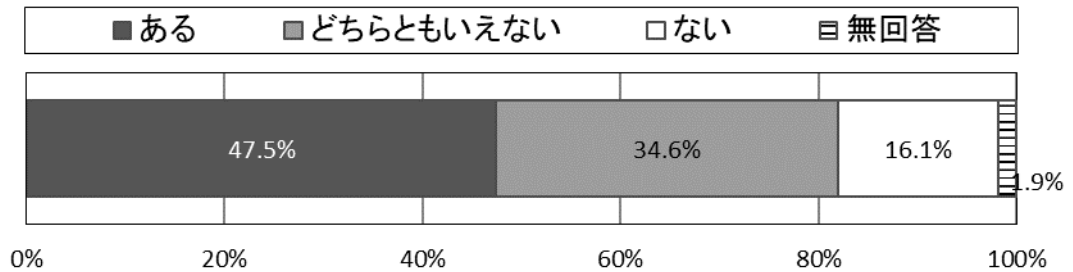
No.	住所	回答数	No.	住所	回答数
1	相原町	29	28	中町	15
2	旭町	11	29	成瀬	25
3	大蔵町	21	30	成瀬が丘	14
4	小川	34	31	成瀬台	23
5	小野路町	8	32	西成瀬	13
6	小山ヶ丘	25	33	根岸	5
7	小山田桜台	8	34	根岸町	1
8	小山町	44	35	能ヶ谷	20
9	金井	23	36	野津田町	23
10	金井町	16	37	原町田	31
11	金森	28	38	東玉川学園	8
12	金森東	10	39	広袴	6
13	上小山田町	15	40	広袴町	4
14	木曽西	21	41	本町田	53
15	木曽東	23	42	南大谷	24
16	木曽町	5	43	南つくし野	14
17	高ヶ坂	33	44	南成瀬	20
18	下小山田町	9	45	南町田	15
19	真光寺	13	46	三輪町	12
20	真光寺町	2	47	三輪緑山	16
21	図師町	19	48	森野	31
22	忠生	16	49	薬師台	13
23	玉川学園	35	50	矢部町	3
24	つくし野	14	51	山崎	2
25	鶴川	36	52	山崎町	39
26	鶴間	15		無回答	16
27	常盤町	4	合計		963

## (2) 環境や環境問題について

### 1) 町田市の気候について

あなたは、町田市の気候が以前と比べて変わってきていると感じたことがありますか（1つ）。

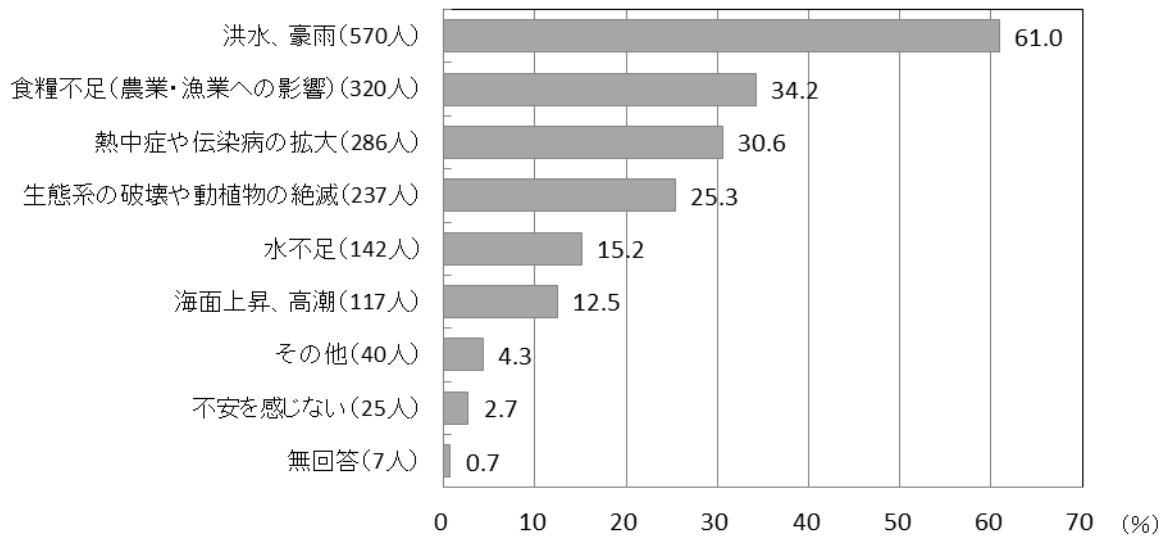
（回答者数=963）



### 2) 地球温暖化について

地球温暖化などの環境問題を原因とする異常気象の影響で、あなたが不安に感じることは何ですか（2つまで）。

（回答者数=935）



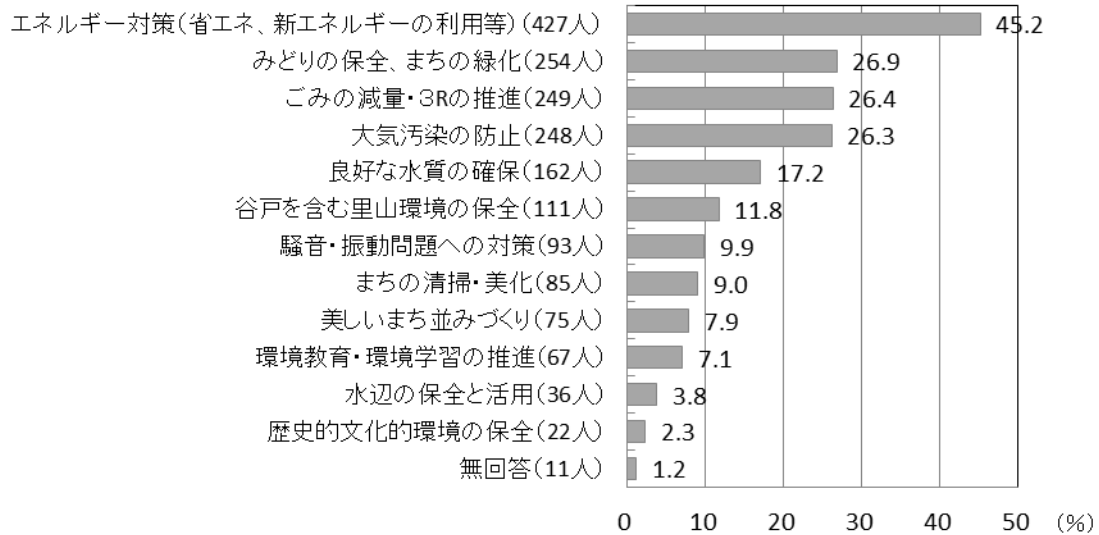
#### 【主なその他意見】

- ・猛暑など気温の上昇（9件）
  - ・花粉や花粉症（5件）
  - ・気候の変化に伴う体調への悪影響（6件）
  - ・強風・竜巻（5件）
- など

### 3) 環境に関する取り組みについて

環境に関する取り組みで、あなたが特に関心がある分野は何ですか（2つまで）。

(回答者数=944)

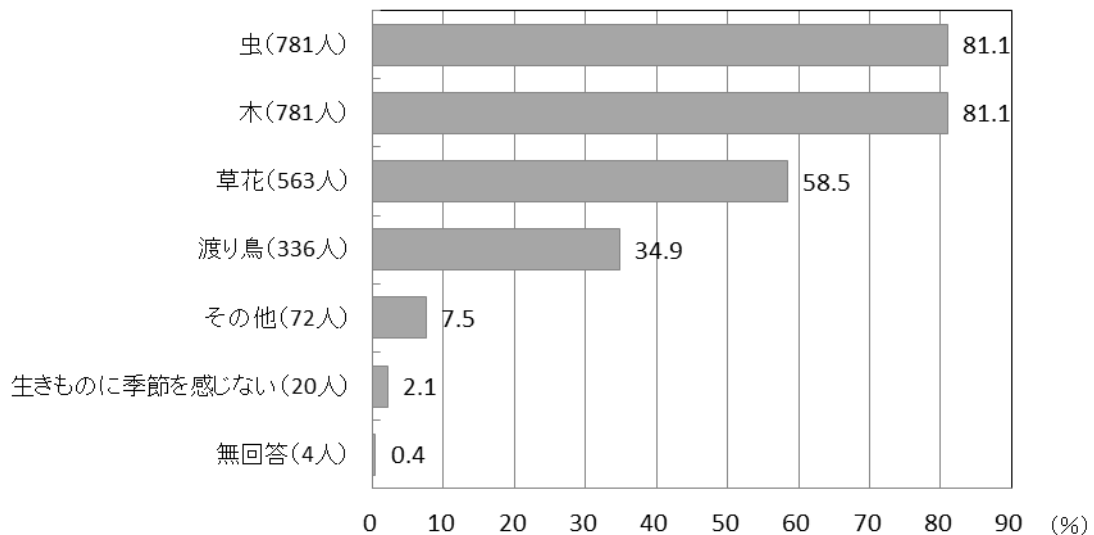


### 4) 町田市の生きものについて

#### ① 季節を感じる生きもの

町田市内のどのような生きものに、季節を感じますか（あてはまるもの全て）。

(回答者数=963)



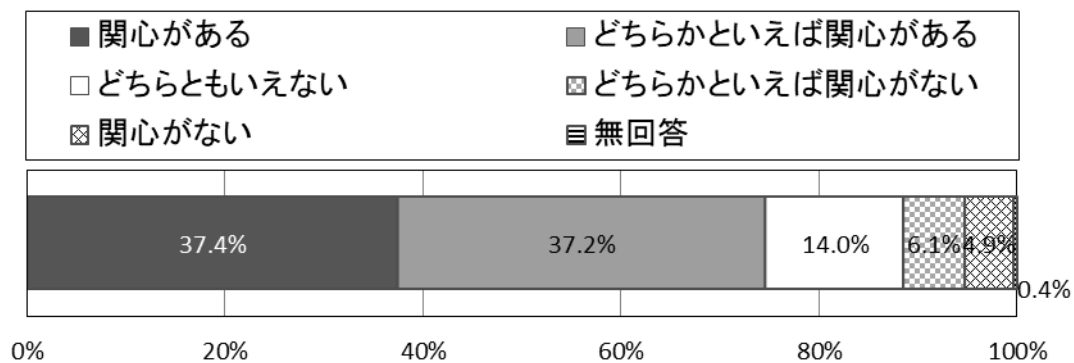
#### 【主なその他意見】

- ・ウグイス（16件）
- ・サクラ・桜並木（10件）
- ・その他の野鳥（12件）
- ・その他の樹木・草花（10件）
- など

② 生きものへの関心

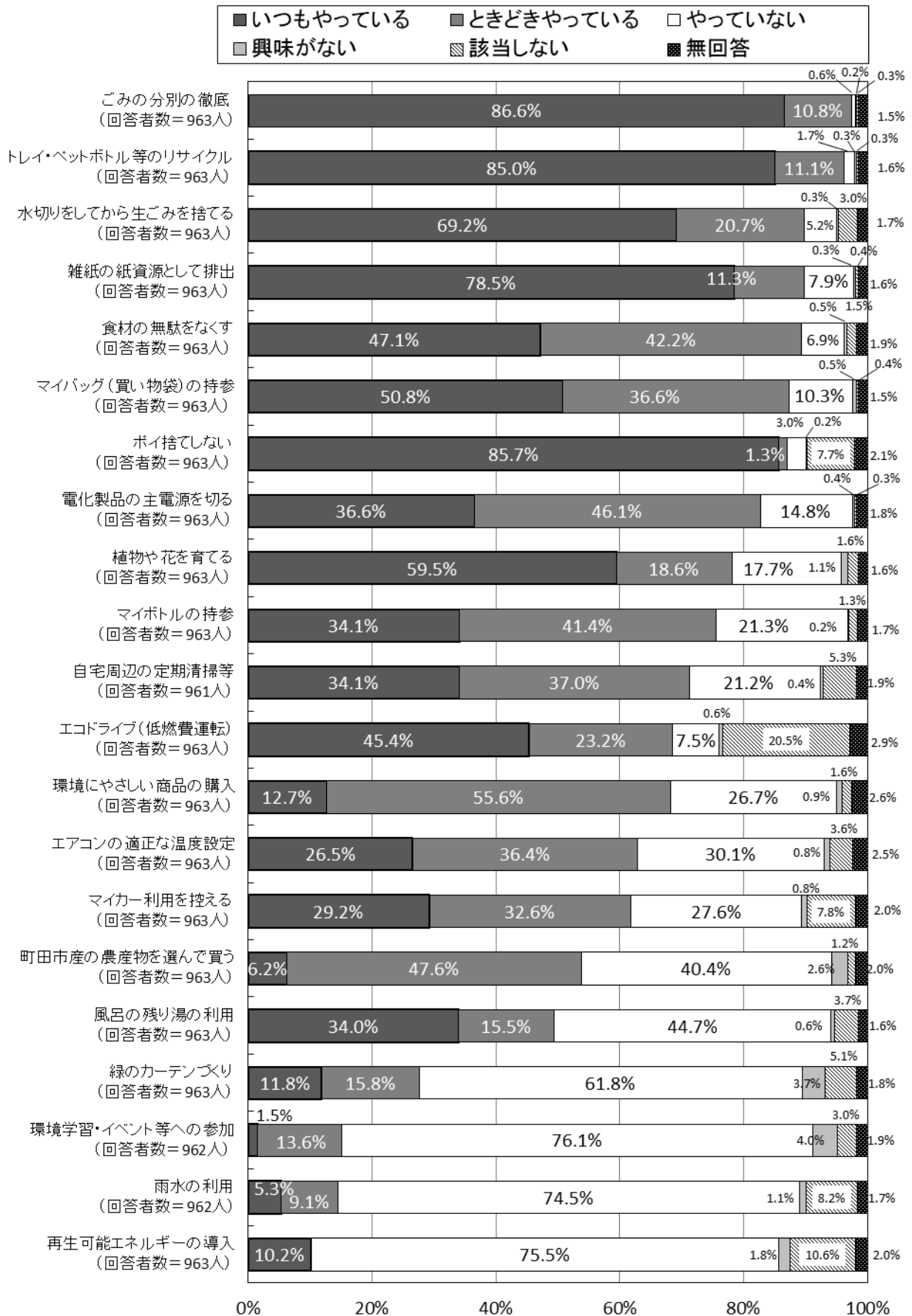
町田市内の生きものに関心がありますか（1つ）。

（回答者数=959）



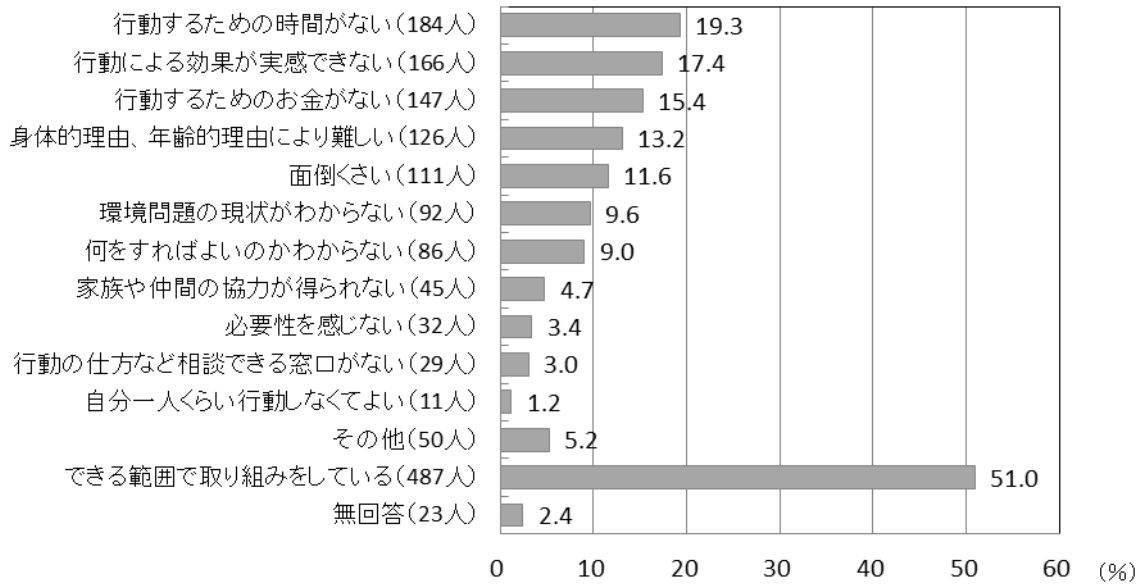
### (3) 環境に配慮した行動について

あなたのご家庭ではどのような環境に配慮した行動を行っていますか（1つ）。



環境に配慮した行動を行う上で難しい点、十分な取り組みが行えない、あるいは環境に配慮した行動を行わない理由は何ですか（2つまで）。

(回答者数=955)



【主なその他意見】

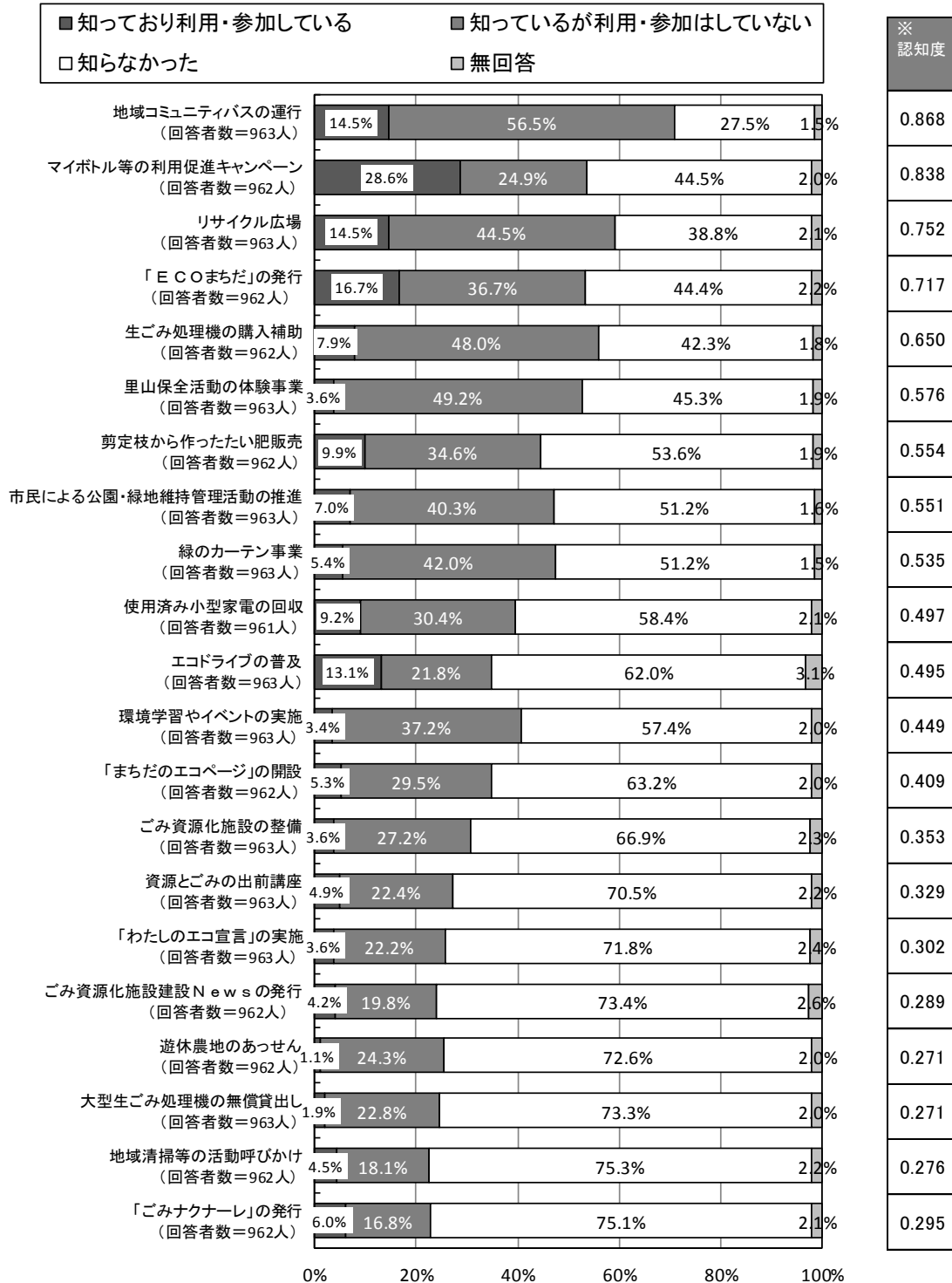
- ・マンション・団地等の住宅事情のため場所がなく取り組めない（9件）
- ・エアコンの温度設定は健康面や家族の理解の面でこの温度ではできない（6件）
- ・雨水利用は衛生面が心配で難しい（5件）
- ・環境問題に対する知識や認識が不足していた（5件）
- ・環境面よりも、経済面や生活面を優先にしてしまう（5件）

など

## (4) 町田市が実施している取り組みについて

### 1) 取り組みの認知度

市が実施している次の取り組みについて、知っていましたか（1つ）。



#### ※認知度の算定方法

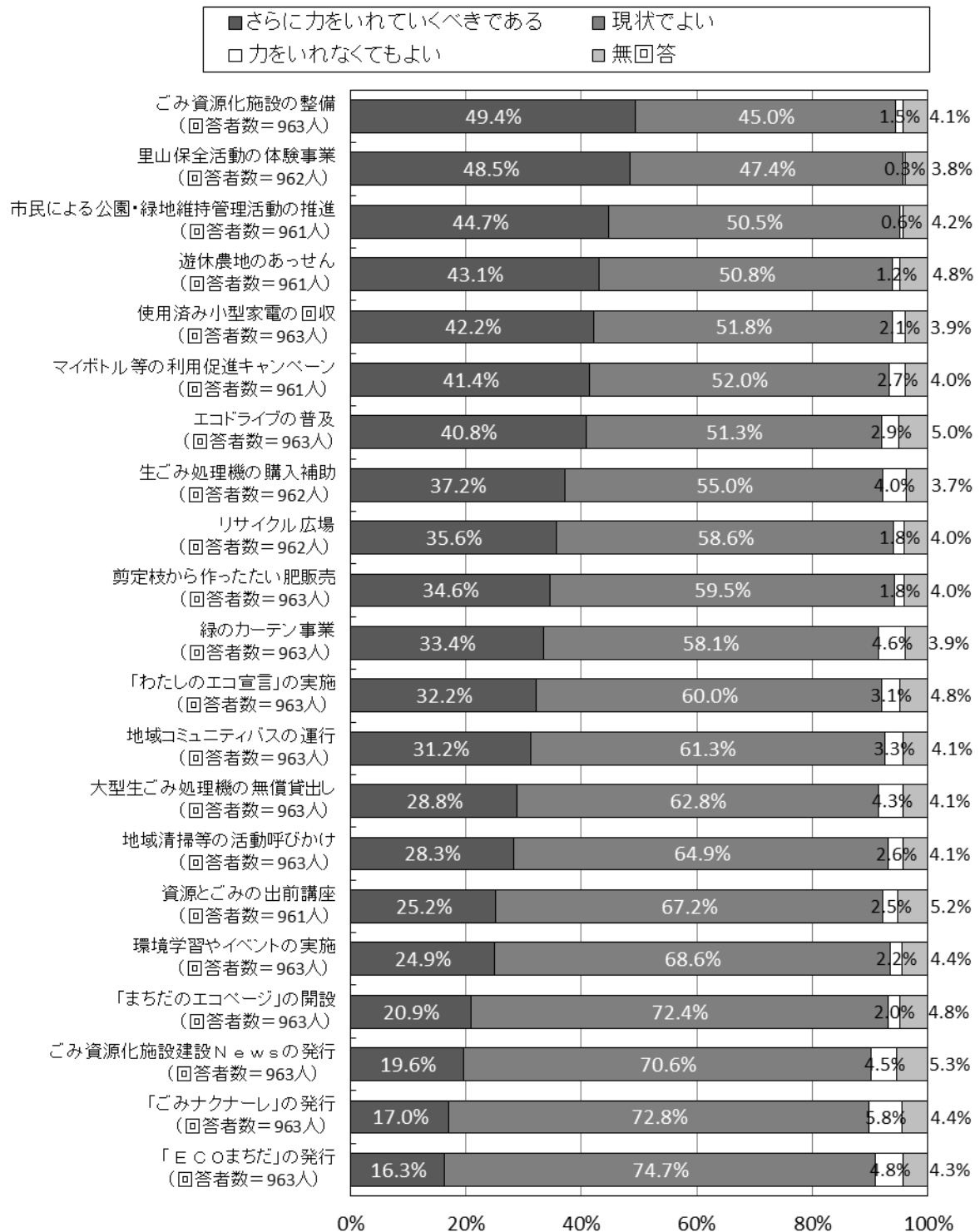
$$\text{認知度} = \frac{2 \times \text{「知っており参加している」} + 1 \times \text{「知っているが参加していない」} + 0 \times \text{「知らなかった」}}{\text{総回答数} - \text{無回答}}$$

(補足) 0 ≤ 認知度 ≤ 2 の範囲で値が大きいほど、認知度が高くなります。



## 2) 取り組みの必要性

市が実施している取り組みについて、どのように感じていますか（1つ）。

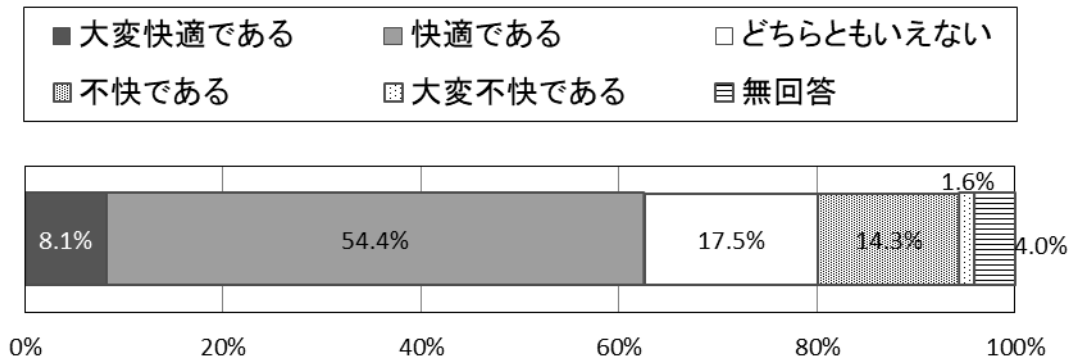


## (5) 身の周りの環境について

### 1) 町田市環境について

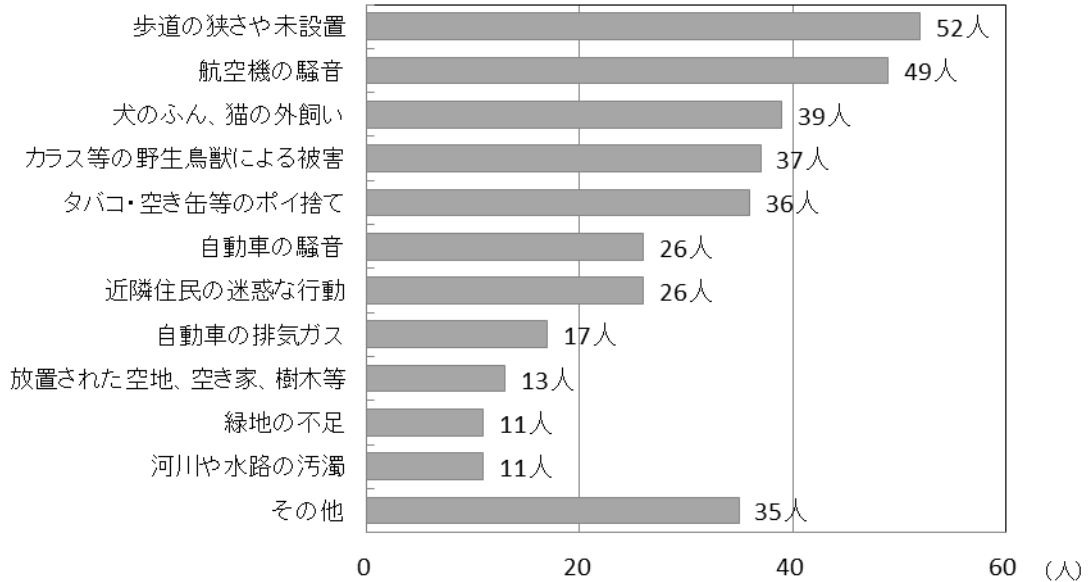
現在あなたがお住まいになっている周辺の環境は、あなたにとって快適ですか（1つ）。

（回答者数=963）



「不快である」「大変不快である」を選択の方、現在お住まいになっている周辺の環境について、気になっていることは何ですか（2つまで）。

（回答者数=193）



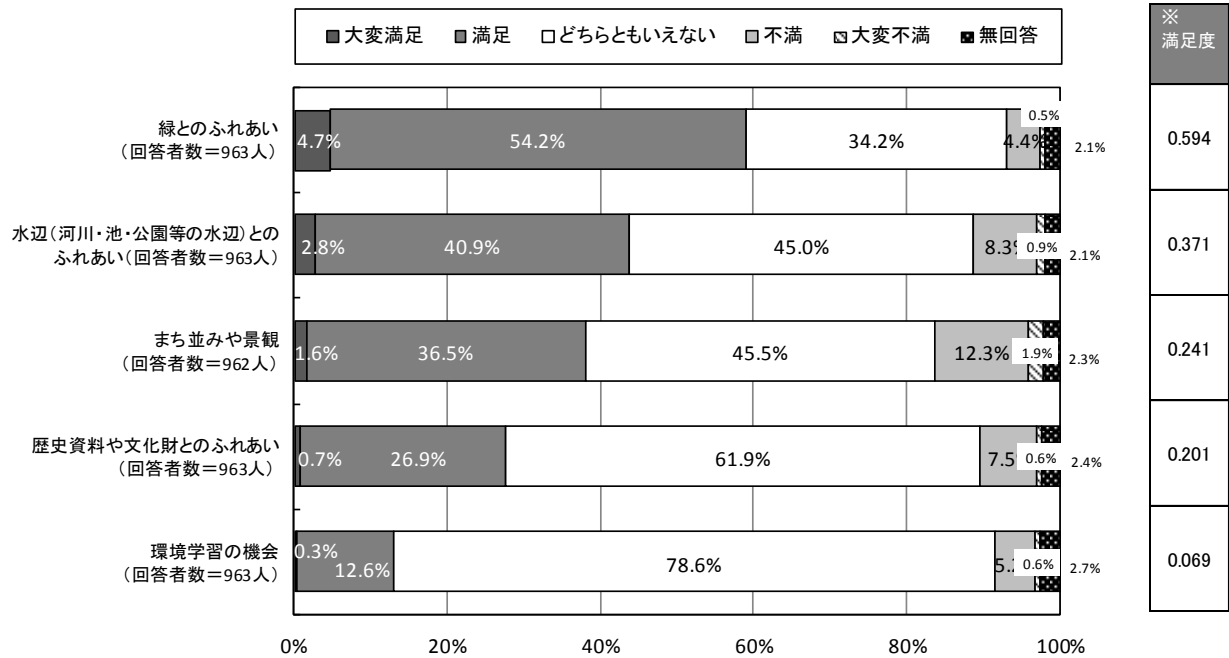
#### 【主なその他意見】

- ・バスの本数など交通の不便さ（6件）
  - ・道路整備への不満（道路の狭さ等）（6件）
  - ・交通騒音（5件）
  - ・タバコなどの臭い（4件）
  - ・近隣樹木の剪定不足などによる日照阻害やカラス・虫などに対する不快感（4件）
- など

## 2) 環境の満足度

次の環境の現状について、どのように感じていますか（1つ）。

### ◆環境の項目全般



### ※満足度の算定方法

$$\text{満足度} = \frac{\{2 \times \text{「大変満足」} + 1 \times \text{「満足」} + 0 \times \text{「どちらともいえない」} + (-1) \times \text{「不満」} + (-2) \times \text{「大変不満」}\}}{\text{総回答数} - \text{無回答}}$$

(補足)  $-2 \leq \text{満足度} \leq 2$  の範囲で値が大きいくほど、満足度が高くなります。

