収集しやすいカラスよけネット等の利用にご協力ください

問い合わせ先 ごみ収集課 ☎042・797・7111

「**ごみの散乱を防止するため、ネットやかごなどおすすめのものを教えてほしい**」というご要望や、「**ごみ容器のふたを収集の際に壊されてしまった**」というご連絡をいただくことがあります。作業員からは「**簡単に収集できる方法がありがたい**」というつぶやきも…

そこで、カラスをはじめとする動物によるごみの散乱対策ができて、壊れにくく、作業員が収集しやすいカラス対策をご紹介します。対策を考えている方や、買い替えを検討されている方は、おすすめのものをぜひご利用ください。収集の遅延防止にもつながりますので、皆様のご協力をよろしくお願いいたします。

おもり付きネット

- 上から被せるタイプはごみの取り出しが容易です。
- おもり付きであれば風に飛ばされません。
- 鈴を数個つけると動物対策の効果アップ！

ボックス型ネット

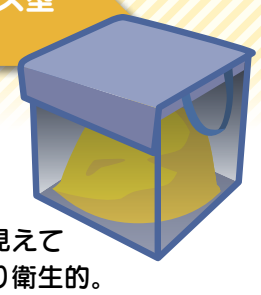

- 外から見えて風も入り衛生的。ごみを取り出しやすいです。

金属かご



- 上からかぶせて使います。
- 外から見えて風も入り衛生的です。
- ワイヤーネットと結束バンドを使って自作することもできます。上に石などの重しを置いて使用している方もいます。

巾着型ネット

- ひもをほどいて開けるのに手間取り、ごみの取り出しが大変です。

プラスチックの容器

- 風で倒れて、ふたが外れてしまう場合があります。
- ふたの開閉時に壊してしまうことがあります。
- 外から見えないので、ごみの有無は開けないとわかりません。
- 劣化により、ふたの留め具や付け根部分のかみ合わせが緩くなっている場合があります。壊れる前に交換をお願いします。

災害時のごみ出しについて

問い合わせ先 ごみ収集課 ☎042・797・7111

大規模な自然災害が発生すると、大量のがれきや使用できなくなった家具・家電などのごみが発生します。

公衆衛生の確保や早期復興のために、排出時の分別が重要です。

災害時のごみ区分

	定　義	排出方法
災害ごみ	・被災した住宅内の片付けで発生するごみ（破損した家具・家電等） ・倒壊した住宅から発生するごみ（木くずや金属、コンクリートがら等）	生活ごみとは別に、指定された場所に分別のうえ排出してください。
生活ごみ	日常生活において家庭から発生するごみ ・燃やせるごみ ・燃やせないごみ ・ビン・カン・ペットボトル等	原則として通常通りの分別ルールで所定の場所に排出してください。 ※すぐに収集できない可能性があります。

災害時のごみ出しに関する情報は、こちらでお知らせする予定です

市ホームページ　メール配信サービス　避難施設の掲示板　市公式SNS(Twitter等)

無許可の廃棄物回収業者にご注意ください

問い合わせ先 ごみ収集課 ☎042・797・7111

市の委託業者や許可業者以外の者が行う家庭ごみの収集・運搬は、違法行為です。

このような業者を利用したことで不当な料金を請求される等のトラブルに巻き込まれたり、収集したごみが不法投棄されるといった事例が報告されています。ごみの処分にお困りの場合は、以下へご相談ください。

引越しや遺品整理でたくさんのごみが出る場合のご相談

ごみ収集課

電話 042・797・7111　FAX 042・797・5325

受付 月曜日から土曜日（午前8時30分から午後5時）

粗大ごみの予約・ご相談

（一財）まちだエコライフ推進公社

電話 042・797・1651　FAX 042・797・9881

受付 月曜日から土曜日（祝日除く・午前8時30分から午後5時）

広告欄

詳しくは、環境政策課へお問い合わせください。☎042・724・4386

車の使い方を見直して…



いい未来に乗り換えよう。

詳細はこちら 東京都環境局HP　キャンペーン紹介 市HP

ちょっとそこまで…を、公共交通機関や自転車で移動してみませんか？

今回のECOまちだで紹介した記事は、SDGs17の目標のうち下の6つにあてはまります。

リサイクル適性Ⓐ この印刷物は、印刷用の紙へリサイクルできます。

ECOまちだは、環境に配慮した紙やインクを使用しています。

89,000部作成し、1部あたりの単価は3.1円です（職員人件費を含みます）。