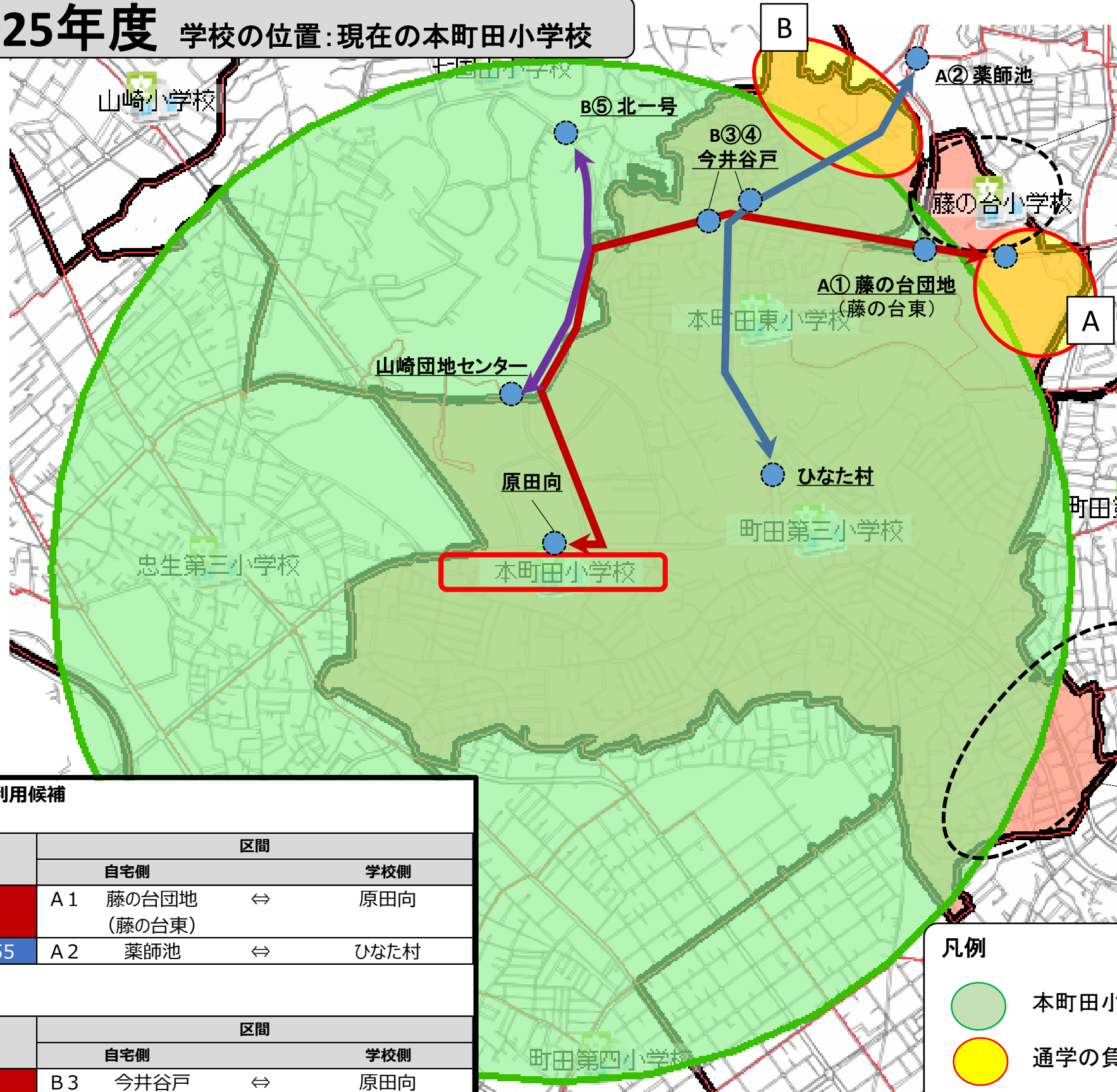


## 2025年度 学校の位置: 現在の本町田小学校



※1  
2039年度に統合予定の為、  
2025年度時点では検討対象外

**【Aのエリア】**  
藤の台2丁目  
路線バス利用バス停候補  
⇒ 藤の台団地(藤の台東)・薬師池

**【Bのエリア】**  
今井谷戸以北の本町田・山崎町  
路線バス利用バス停候補  
⇒ 今井谷戸・北一号

※2  
2028年度に統合予定の為、  
2025年度時点では検討対象外

路線バス利用候補			
【エリアA】			
系統	区間		
	自宅側		学校側
町37	A1	藤の台団地 (藤の台東) ⇔	原田向
町53・55	A2	薬師池 ⇔	ひなた村
【エリアB】			
系統	区間		
	自宅側		学校側
町37	B3	今井谷戸 ⇔	原田向
町53・55	B4	今井谷戸 ⇔	ひなた村
町24	B5	北一号 ⇔	山崎団地センター

**凡例**

- 本町田小学校から半径1.5kmの範囲
- 通学の負担軽減が必要と想定されるエリア
- バス停
- 利用候補バス路線
- 利用候補バス路線

# 各エリアからの通学方法の例(往路)

■バスの本数は、午前8時10分までに学校に到着可能な、7時台に発車するバスの本数

■徒歩の時間は、歩行速度を時速4km(分速約67m)で計算した時間(往復とも)

エリア	バス			所要時間(分)			合計(分)	
	乗車バス停	降車バス停	本数	バス停までの最大時間	乗車時間	降車-学校		
A	徒歩のみ						30	
	1	藤の台団地	原田向	3	9	7	2	18
	2	薬師池	ひなた村	7	8	4	14	26
B	徒歩のみ						32	
	3	今井谷戸	原田向	3	9	5	2	16
	4	今井谷戸	ひなた村	7	9	2	14	25
	5	北一号	山崎団地センター	13	14	4	9	27

1 市民病院前経由 町田バスセンター行  
町37

改正日: 2020/09/05 上記系統が複数の場合、時刻を合わせて表示しています

時	平日	土曜	休日
5			
6	01 31	06 36	06 36
7	01 21 41	11 41	11 41
8	11 26 46	11 43	11 43

2 本町田経由 町田駅行  
町53 町55

改正日: 2020/09/05 上記系統が複数の場合、時刻を合わせて表示しています

時	平日	土曜	休日
5	22 34 46	31 54	31 54
6	00 09 19 29 37 45 53	14 34 55	14 34 54
7	01 10 17 24 32 40 50	14 34 54	14 34 54
8	00 15 28 45	14 30 44 59	14 30 44 59

3 市民病院前経由 町田バスセンター行  
町37

改正日: 2020/09/05 上記系統が複数の場合、時刻を合わせて表示しています

時	平日	土曜	休日
5			
6	02 32	07 37	07 37
7	03 23 43	13 43	13 43
8	13 28 48	13 45	13 45

4 本町田経由 町田駅行  
町53 町55

改正日: 2020/09/05 上記系統が複数の場合、時刻を合わせて表示しています

時	平日	土曜	休日
5	24 36 48	33 56	33 56
6	02 11 21 31 39 47 55	16 36 57	16 36 56
7	03 12 19 26 34 42 52	16 36 56	16 36 56

5-1 古淵駅行  
古02

改正日: 2022/04/23 時刻表は、チェックがついている系統を表示しています

系統番号	行先	経由	時刻表	バスルート
古02	古淵駅行	境川団地(山崎団地発)	<input checked="" type="checkbox"/> 時刻表	バスルート

時	平日	土曜	休日
5			
6	02 22 42	42	
7	02 27 52	03 42	

5-2 市民病院前経由 町田バスセンター行  
町15 町24

改正日: 2021/09/27 上記系統が複数の場合、時刻を合わせて表示しています

時	平日	土曜	休日
5	31 41 51	31 46 56	40
6	01 11 21 31 41 51 56	03 11 18 26 33 41 48 56	02 18 32 44 56
7	00 08 12 20 24 32 36 44 48 56	02 09 15 22 28 35 41 48 56	04 13 21 30 38 47 56
8	境 境 * * * * 02 14 26 38 44 50 56	境 境 * * * * 02 09 15 22 28 35 41 48 56	境 境 * * * * 04 13 21 30 38 47 56

# 各エリアからの通学方法の例(復路)

■バスの本数は、午後1時台～午後7時台の1時間ごとの最少本数

エリア	バス			所要時間(分)			合計(分)
	乗車バス停	降車バス停	本数	学校-バス停	乗車時間	バス停からの最大時間	
A	徒歩のみ						32
	1 原田向	藤の台団地	1	3	6	7	16
	2 ひなた村	薬師池	4	13	5	7	25
B	徒歩のみ						32
	3 原田向	今井谷戸	1	3	5	9	17
	4 ひなた村	今井谷戸	4	13	3	7	23
	5 山崎団地センター	北一号	5	10	3	13	26

1 やくし台センター行  
町37

改正日: 2021/09/27 上記系統が複数の場合、時刻を合わせて表示しています

地図を見る 携帯へメール送信する 印刷する

時	平日	土曜	休日
13	18 53	37	38
14	33	18	18
15	15 55	08 58	08 58
16	35	38	38
17	19 54	08 38	08 38
18	29 59	13 48	13 48
19	19 54	13 53	13 53

2 鶴川駅行/野津田車庫行  
町53 町55

改正日: 2021/09/27 上記系統が複数の場合、時刻を合わせて表示しています

地図を見る 携帯へメール送信する 印刷する

時	平日	土曜	休日
13	12 24 40 55	10 25 40 55	10 25 40 55
14	12 24 40 55	10 25 40 55	10 25 40 55
15	12 25 40 55	10 25 40 55	10 25 40 55
16	12 25 40 55	10 25 40 55	10 25 40 55
17	10 25 40 55	10 25 40 55	10 25 40 55
18	10 22 34 46 58	10 30 50	10 30 50
19	10 22 34 46 58	10 30 50	10 30 50

3 やくし台センター行  
町37

改正日: 2021/09/27 上記系統が複数の場合、時刻を合わせて表示しています

地図を見る 携帯へメール送信する 印刷する

時	平日	土曜	休日
13	18 53	37	38
14	33	18	18
15	15 55	08 58	08 58
16	35	38	38
17	19 54	08 38	08 38
18	29 59	13 48	13 48
19	19 54	13 53	13 53

4 鶴川駅行/野津田車庫行  
町53 町55

改正日: 2021/09/27 上記系統が複数の場合、時刻を合わせて表示しています

地図を見る 携帯へメール送信する 印刷する


時	平日	土曜	休日
13	12 24 40 55	10 25 40 55	10 25 40 55
14	12 24 40 55	10 25 40 55	10 25 40 55
15	12 25 40 55	10 25 40 55	10 25 40 55
16	12 25 40 55	10 25 40 55	10 25 40 55
17	10 25 40 55	10 25 40 55	10 25 40 55
18	10 22 34 46 58	10 30 50	10 30 50
19	10 22 34 46 58	10 30 50	10 30 50

5 山崎団地行  
系統番号 古02 町15 町24

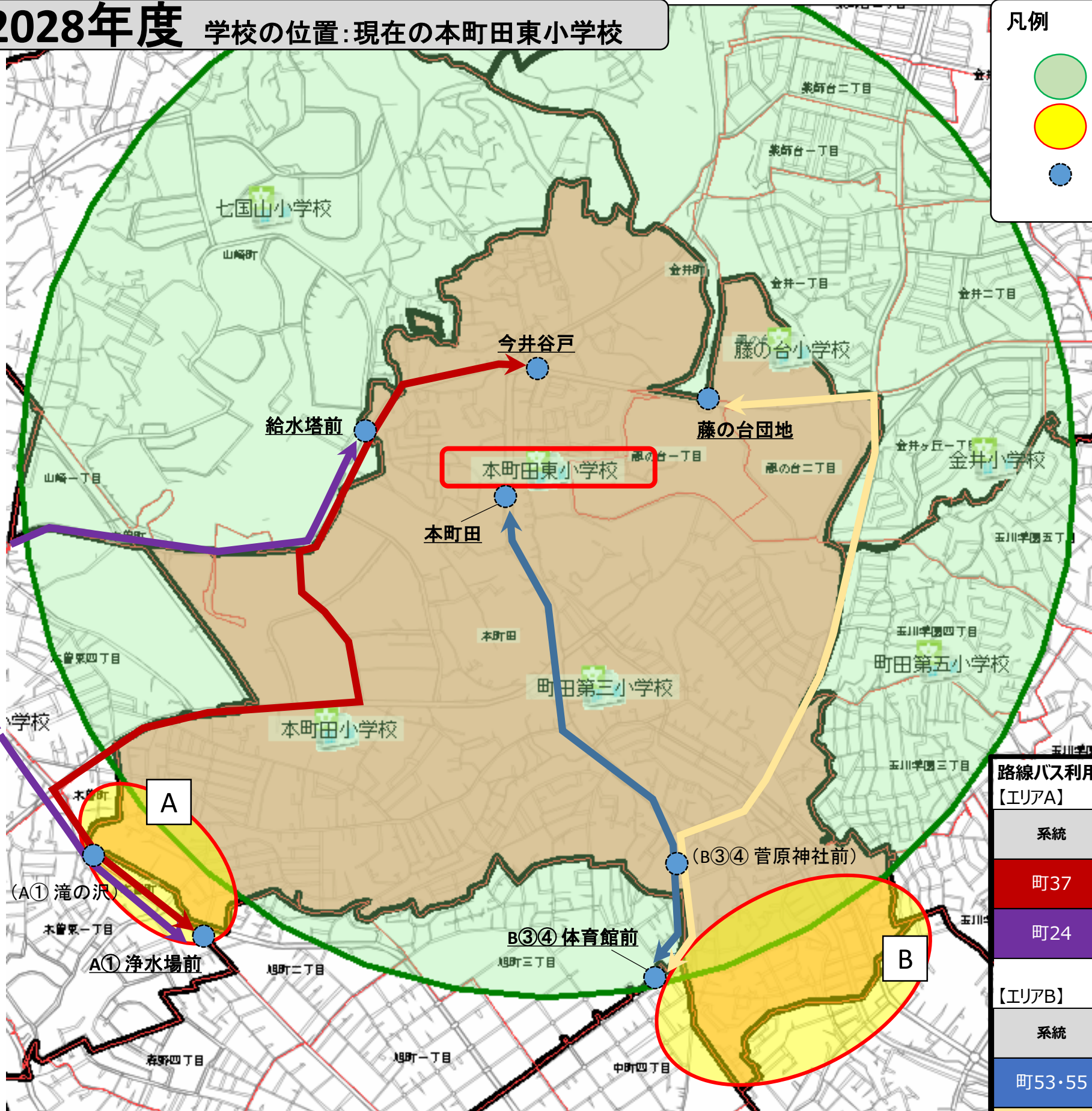
改正日: 2022/04/23 上記系統が複数の場合、時刻を合わせて表示しています

地図を見る 携帯へメール送信する 印刷する

時	平日	土曜	休日
13	06 10 17 25 30 31 40 47 55	08 17 23 25 34 42 51 59	08 17 25 34 42 48 51 59
14	10 17 25 30 31 40 47 55	10 19 25 36 44	10 19 25 36 38 44
15	10 17 25 30 31 40 47 55	01 10 19 23 25 36 44	01 10 19 25 36 44
16	10 17 25 30 32 40 47 55	01 10 19 23 25 36 44	01 10 19 25 36 44
17	11 17 20 31 41 47	01 10 19 23 25 36 44 51	01 10 19 25 36 44 51
18	01 11 17 31 41 47	01 10 19 23 25 36 44 51	01 10 19 25 36 44 51
19	01 07 08 17 27 37 47 56 57	01 25 34 42 51 59	01 08 17 25 34 42 50 59



# 2028年度 学校の位置:現在の本町田東小学校



## 凡例

- 本町田東小学校から半径1.5kmの範囲
- 通学の負担軽減が必要と想定されるエリア
- バス停
- — — — 利用候補バス路線

### 【Aのエリア】

町田街道沿いの  
本町田・木曽東4丁目

路線バス利用バス停候補  
⇒浄水場前(滝の沢)

### 【Bのエリア】

本町田と南大谷の境界付近の  
本町田・南大谷

路線バス利用バス停候補  
⇒体育館前(菅原神社前)

### 路線バス利用候補

#### 【エリアA】

系統	区間	
	自宅側	学校側
町37	A 1 浄水場前 (滝の沢)	⇔ 給水塔前 (今井谷戸)
町24	A 1 浄水場前 (滝の沢)	⇔ 給水塔前

#### 【エリアB】

系統	区間	
	自宅側	学校側
町53・55	B 3 体育館前 (菅原神社前)	⇔ 本町田
町50・54	B 4 体育館前 (菅原神社前)	⇔ 藤の台団地

# 各エリアからの通学方法の例(往路)

■バスの本数は、午前8時10分までに学校に到着可能な、7時台に発車するバスの本数

■徒歩の時間は、歩行速度を時速4km(分速約67m)で計算した時間(往復とも)

エリア	バス			所要時間(分)			合計(分)	
	乗車バス停	降車バス停	本数	バス停までの最大時間	乗車時間	降車-学校		
A	徒歩のみ						37	
	1	浄水場前	今井谷戸	3	9	10	7	26
	2	浄水場前	給水塔前	5	5	9	13	27
B	徒歩のみ						33	
	3	体育館前	本町田	5	12	5	5	22
	4	体育館前	藤の台団地	8	12	10	8	30

1 町田本公会館前経由 やくし台センター行 町37

改正日: 2021/09/27 上記系統が複数の場合、時刻を合わせて表示しています

時	平日	土曜	休日
5			
6	26	41	41
7	01 32 47	12 42	12 42
8	12 42	12 42	12 42

2 山崎団地行 町24

改正日: 2021/09/27 上記系統が複数の場合、時刻を合わせて表示しています

時	平日	土曜	休日
5			
6	20 30 40 46 50 56	22 34 46 58	26 31 51
7	00 11 31 41 47	11 31 41	11 31 41
8	01 06 27 31 41	01 10 27 35 52	01 11 35 47

3 本町田経由 鶴川駅・野津田車庫行 町53 町55

改正日: 2021/09/27 上記系統が複数の場合、時刻を合わせて表示しています

時	平日	土曜	休日
5			
6	00 20 40 55	00 15 40	00 15 40
7	11 23 35 47 59	05 25 46	05 25 45
8	11 23 35 47 59	06 26 46	05 25 45

4 藤の台団地行/藤の台団地経由鶴川駅 町41 町50 町54

改正日: 2020/09/05 上記系統が複数の場合、時刻を合わせて表示しています

時	平日	土曜	休日
5			
6	17 32 47	17 49	17 49
7	02 10 17 24 31 38 46 54	20 35 50	20 35 50
8	02 12 24 36 48	05 20 35 50	05 20 35 50

# 各エリアからの通学方法の例(復路)

■バスの本数は、午後1時台～午後7時台の1時間ごとの最少本数

エリア	バス			所要時間(分)			合計(分)	
	乗車バス停	降車バス停	本数	学校-バス停	乗車時間	バス停からの最大時間		
A	徒歩のみ						39	
	1	今井谷戸	浄水場前	1	10	11	4	25
	2	給水塔前	浄水場前	5	15	11	4	30
B	徒歩のみ						34	
	3	本町田	体育館前	3	4	5	8	17
	4	藤の台団地	体育館前	4	9	9	8	26

1 市民病院前経由 町田バスセンター行  
町37  
改正日: 2020/09/05 上記系統が複数の場合、時刻を合わせて表示しています

時	平日	土曜	休日
13	08 53	33	33
14	28	18 58	18 58
15	08 53	43	43
16	33	33	32
17	12 52	13 43	12 42
18	32	13 48	12 47
19	07 32 52	27 47	27 47

2 市民病院前経由 町田バスセンター行  
町15 町24  
改正日: 2021/09/27 上記系統が複数の場合、時刻を合わせて表示しています

時	平日	土曜	休日
13	* * * * *	* * * * *	* * * * *
14	04 19 27 34 42 49 57	14 22 31 39 48 57	14 22 31 39 48 57
15	04 19 27 34 42 49 57	14 22 31 39 48 57	14 22 31 39 48 57
16	17 27 37 47 57	14 22 31 39 48 57	14 22 31 39 48 57
17	03 17 27 37 47 57	05 14 22 31 39 48 57	05 14 22 31 39 48 57
18	* * * *	* * * *	* * *
19	12 27 42 53 57	12 27 42 57	17 37 57

3 町田駅行  
町53 町55  
改正日: 2020/09/05 上記系統が複数の場合、時刻を合わせて表示しています

時	平日	土曜	休日
13	02 17 32 47	02 17 32 48	02 17 32 48
14	02 17 32 47	02 17 32 48	02 17 32 48
15	02 17 32 47	02 17 32 48	02 17 32 48
16	02 17 32 47	02 17 32 48	02 17 32 48
17	02 17 32 48	02 17 32 47	02 17 32 47
18	02 22 43	02 22 42	02 22 42
19	02 22 42	02 22 42	02 22 42

4 町田バスセンター行  
町41 町50 町54  
改正日: 2020/09/05 上記系統が複数の場合、時刻を合わせて表示しています

時	平日	土曜	休日
13	* * * * *	* * * * *	* * * * *
14	11 26 41 56	11 26 41 56	11 26 41 56
15	11 26 41 56	11 26 41 56	11 26 41 56
16	11 26 41 56	11 26 41 56	11 26 41 56
17	08 20 32 44 56	11 26 41 56	11 26 41 56
18	08 20 32 44 56	11 26 41 56	11 26 41 56
19	08 20 35 50	11 26 41 56	11 26 41 56

# 通学補助制度を利用してバス通学している児童がいる学校の事例(鶴川第一・相原・図師・大戸小学校)



## ①バス通学している児童の学校の学校に着く時間帯

- ・概ね7:30以降に到着している。  
学校に早く着く児童は、門の中に入れるよう配慮。
- ・8:15までには全員ついている。  
バスの遅れがあるときは遅刻扱いにはしていない。

## ②下校時刻

バスの時刻も気にして下校タイミング(学級活動終了時刻など)をはかることがある。

## ③バス利用する児童の乗車マナー

バス利用している児童に乗車マナー指導を年間計画として設定

## ④保護者との協力

新入生に保護者会で入学準備として通学の練習や必要に応じた付き添いを協力依頼  
※兄弟姉妹や近所の児童と通学している児童もいる。