

保育料シミュレーション

1. 保育料のあり方検討部会 保育料シミュレーションに係るご意見

発言者	シミュレーションに関する発言内容の抜粋
吉永部会長	◆認可保育園の保育料を見直すケース ・保育料平均額の増額（1,000円～3,000円が一番多い）
	◆0歳とほかの年齢区分との経費比較 ・低年齢児の保育料を見直すケース
齋藤委員	◆同じ時間の保育を使った上での平均の比較 ①標準 11 時間のケース ②8時間プラス3時間延長保育を使ったケース ③1号がプラス7時間を行ったケース
	◆今の階段が妥当かどうかの比較 ①低所得者への配慮をバランスよく見直すケース ②高所得者の負担をバランスよく見直すケース ※高所得者が一気に高くないように配慮する ③年齢別の負担割合をバランスよく見直すケース

保育にかかる市の使命
◆子育て世帯間の不公平感を少なくする
◆保育施設（特に認可保育所）の定員を増やしていく（今後2019年度までに待機児解消）
◆特別保育を充実する

（考慮すべき項目）

土橋委員	◆（現状）月収 20 万円から 40 万円ぐらいの乖離への配慮
清水委員	◆（現状）子どもが認可とそれ以外の保育施設利用の場合への配慮
熊坂委員	◆（現状）ボーダーの家庭で複数の子どもがおり、子どもが認可と学童を利用している場合の配慮
齋藤委員	◆2号児の受け入れ施設の拡充等、地方裁量型による工夫
豊川委員	◆病児保育の充実

2. 保育料見直しのシミュレーションの方法

(1) 保育料見直しシミュレーションの前提条件

保育料シミュレーションにあたっては、以下の3つの考え方に基づいて進める。

- ・ 2016年4月1日現在の階層区分ごとの人数を利用している。
- ・ 2016年4月1日現在の多子軽減を適用した後の保育料を利用している。
- ・ 保育料の階層区分は変更しない。

(2) 保育料見直しシミュレーションの条件設定

保育料シミュレーションにあたっては、以下の3つの考え方に基づいて進める。

条件1 所得に対する保育料負担の調整

応能負担の原則に基づくと、市民税所得割額の増加に対して一定の割合で保育料の負担が高くなることが望ましいとの考え方がある。この考え方に照らして、現行の市民税所得割額と保育料との関係を見ると、市民税所得割額が低い層で保育料の負担が相対的に高く、一方で市民税所得割額が高い層で保育料の負担が相対的に低い傾向がみられる。そのため、現行の保育料に加え、高所得層の保育料を増額（最大 9,900 円）する一方で、低所得層の保育料を減額することによって階層間の利用者負担の調整を施した料金体系を作成する（パターンB）。

なお、直近の認可保育所、幼稚園、認証保育所、認定こども園の実数等に基づき、市の歳入が変わらないよう調整する。

パターンA 現行の市民税所得割額と保育料との関係に基づく体系

パターンB 調整後の市民税所得割額と保育料との関係に基づく体系

条件2 保育経費に応じた是正（年齢区分の見直し）

新制度の施設型給付費の仕組みが創設され、保育の質の充実に伴い給付費が増大している。特に0歳児の経費は他の年齢区分と比較して大きくコストが増加しており、その結果として0歳児1人あたりの認可保育所の経費は0歳児から5歳児平均の2.3倍以上の開きが生じている。

このような現状を踏まえ、0歳児、1歳児～2歳児、3歳から5歳児に分け、コスト分に見合った増額についても検討を行う。

児童 1 人当たりの認可保育所の経費【2014 年度決算】

年齢	1 人当たり認可保育所の経費（月額）	年齢区分ごとの増額の倍率
0 歳児	316,280 円	2.322 倍
1、2 歳児	156,972 円	1.316 倍
3 歳児	89,767 円	0.633 倍
4、5 歳児	81,190 円	(加重平均)
0 歳児～5 歳児	132,781 円	1.000 倍

※法人立のみ。町田市民が町田市内の施設（公立除く）に入所している経費

(3) 平均保育料の増額幅

市民意識調査では、認可保育所の保育料増に際しては、1,000 円～3,000 円増を容認する意見が多かった。これらの増を認可保育所の定員増に充てた場合のイメージは次のとおりである。

負担額平均増額 (月額)	平均増加率	歳入改善額 (月換算)
月 1,000 円	4.9%	月 6,906 千円
月 3,000 円	14.7%	月 20,718 千円

3. 保育料シミュレーション結果

前述2を踏まえたシミュレーション結果は次の通りである。

(1) シミュレーション結果1

「条件1 所得に対する保育料負担の調整」のみ行った場合

① D-12 階層の保育料

対象者の多いD-12階層の保育料は次の表のとおりである。

No	所得に対する保育料負担の調整	年齢区分	保育料の増加額 (増加率)	D-12 階層の月額保育料の例(増額分)		
				3号		2号
				0歳	1~2歳	3~5歳
1	パターンA	2区分 (同率)	1,000円 (+4.9%)	31,200円 (+1,500円)		21,400円 (+1,000円)
2	所得割額に対する保育料の関係を 変更しない	2区分 (同率)	3,000円 (14.7%)	34,100円 (+4,400円)		23,400円 (+3,000円)
3	パターンB	2区分 (同率)	1,000円 (+4.9%)	29,600円 (△100円)		19,200円 (△1,200円)
4	所得割額に対する保育料の関係を 一定の割合に変更したもの	2区分 (同率)	3,000円 (14.7%)	32,300円 (+2,600円)		21,000円 (+600円)

※保育料の例の上段はD-12の保育料、下段は現行基準と比較した増減

② シミュレーション結果 1

No	所得に対する保育料負担の調整	年齢区分	平均増額 (月額)	D-12 階層の月額保育料の例(増額分)		
				0歳	1~2歳	3~5歳
1	パターンA	2区分 (同率)	1,000円 (+4.9%)	31,200円 (+1,500円)	21,400円 (+1,000円)	

表 利用者負担額 (案) (標準)

	利用者負担額		増減額	
	0歳~2歳	3歳~5歳	0歳~2歳	3歳~5歳
A	0	0	0	0
B-1	0	0	0	0
B-2	1,600	1,400	100	100
C	4,600	4,000	200	200
D-1	5,200	4,500	200	200
D-2	5,900	5,100	300	200
D-3	6,600	5,900	300	300
D-4	7,900	7,400	400	300
D-5	10,200	9,000	500	400
D-6	13,500	10,600	600	500
D-7	17,200	12,900	800	600
D-8	20,100	14,900	900	700
D-9	23,400	16,800	1,100	800
D-10	26,300	18,500	1,200	900
D-11	29,300	20,400	1,400	1,000
D-12	31,200	21,400	1,500	1,000
D-13	33,000	22,400	1,500	1,000
D-14	35,900	24,100	1,700	1,100
D-15	38,400	25,700	1,800	1,200
D-16	41,000	27,100	1,900	1,300
D-17	43,400	28,400	2,000	1,300
D-18	45,700	30,000	2,100	1,400
D-19	48,000	31,800	2,200	1,500
D-20	50,400	33,100	2,400	1,500
D-21	53,000	34,700	2,500	1,600
D-22	55,600	36,400	2,600	1,700
D-23	58,200	38,200	2,700	1,800
D-24	61,700	39,000	2,900	1,800

月額・円

No	所得に対する保育料負担の調整	年齢区分	平均増額 (月額)	D-12 階層の月額保育料の例(増額分)		
				0歳	1~2歳	3~5歳
2	パターンA	2区分 (同率)	3,000円 (14.7%)	34,100 (+4,400)	23,400 (+3,000)	

表 利用者負担額 (案) (標準)

	利用者負担額		増減額	
	0歳~2歳	3歳~5歳	0歳~2歳	3歳~5歳
A	0	0	0	0
B-1	0	0	0	0
B-2	1,700	1,500	200	200
C	5,000	4,400	600	600
D-1	5,700	4,900	700	600
D-2	6,400	5,600	800	700
D-3	7,200	6,400	900	800
D-4	8,600	8,100	1,100	1,000
D-5	11,100	9,900	1,400	1,300
D-6	14,800	11,600	1,900	1,500
D-7	18,800	14,100	2,400	1,800
D-8	22,000	16,300	2,800	2,100
D-9	25,600	18,400	3,300	2,400
D-10	28,800	20,200	3,700	2,600
D-11	32,000	22,300	4,100	2,900
D-12	34,100	23,400	4,400	3,000
D-13	36,100	24,500	4,600	3,100
D-14	39,200	26,400	5,000	3,400
D-15	42,000	28,100	5,400	3,600
D-16	44,800	29,600	5,700	3,800
D-17	47,500	31,100	6,100	4,000
D-18	50,000	32,800	6,400	4,200
D-19	52,500	34,800	6,700	4,500
D-20	55,100	36,200	7,100	4,600
D-21	57,900	38,000	7,400	4,900
D-22	60,800	39,800	7,800	5,100
D-23	63,700	41,700	8,200	5,300
D-24	67,400	42,700	8,600	5,500

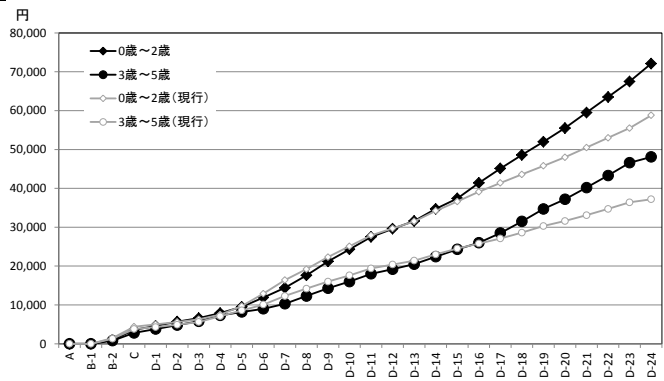
月額・円

No	所得に対する保育料負担の調整	年齢区分	平均増額 (月額)	D-12 階層の月額保育料の例(増額分)		
				0歳	1~2歳	3~5歳
3	パターンB	2区分 (同率)	1,000円 (+4.9%)	29,600 (△100)	19,200 (△1,200)	

表 利用者負担額 (案) (標準)

	利用者負担額		増減額	
	0歳~2歳	3歳~5歳	0歳~2歳	3歳~5歳
A	0	0	0	0
B-1	0	0	0	0
B-2	1,000	800	-500	-500
C	3,600	2,800	-800	-1,000
D-1	4,600	3,800	-400	-500
D-2	5,700	4,800	100	-100
D-3	6,600	5,800	300	200
D-4	7,900	7,300	400	200
D-5	9,500	8,200	-200	-400
D-6	11,900	9,000	-1,000	-1,100
D-7	14,400	10,300	-2,000	-2,000
D-8	17,600	12,300	-1,600	-1,900
D-9	21,200	14,300	-1,100	-1,700
D-10	24,300	16,000	-800	-1,600
D-11	27,500	18,000	-400	-1,400
D-12	29,600	19,200	-100	-1,200
D-13	31,600	20,500	100	-900
D-14	34,700	22,400	500	-600
D-15	37,400	24,300	800	-200
D-16	41,400	26,000	2,300	200
D-17	45,100	28,500	3,700	1,400
D-18	48,600	31,500	5,000	2,900
D-19	52,000	34,700	6,200	4,400
D-20	55,500	37,200	7,500	5,600
D-21	59,500	40,200	9,000	7,100
D-22	63,500	43,300	10,500	8,600
D-23	67,500	46,600	12,000	10,200
D-24	72,100	48,100	13,300	10,900

月額・円

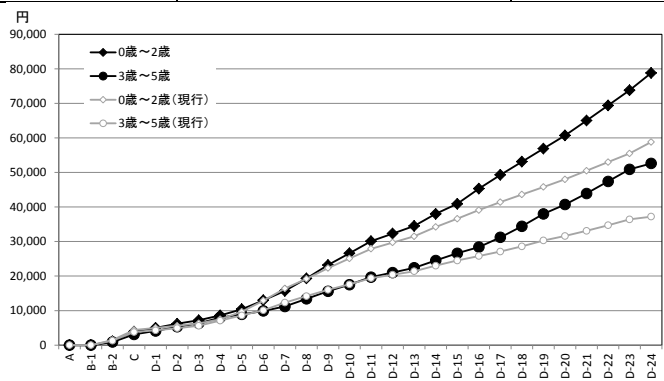


No	所得に対する保育料負担の調整	年齢区分	平均増額 (月額)	D-12 階層の月額保育料の例(増額分)	
				0歳	3~5歳
4	パターンB	2区分 (同率)	3,000円 (14.7%)	32,300 (+2,600)	21,000 (+600)

表 利用者負担額 (案) (標準)

	利用者負担額		増減額	
	0歳~2歳	3歳~5歳	0歳~2歳	3歳~5歳
A	0	0	0	0
B-1	0	0	0	0
B-2	1,100	900	-400	-400
C	3,900	3,100	-500	-700
D-1	5,000	4,100	0	-200
D-2	6,200	5,300	600	400
D-3	7,200	6,300	900	700
D-4	8,600	8,000	1,100	900
D-5	10,400	8,900	700	300
D-6	13,000	9,900	100	-200
D-7	15,700	11,200	-700	-1,100
D-8	19,300	13,400	100	-800
D-9	23,200	15,600	900	-400
D-10	26,600	17,500	1,500	-100
D-11	30,100	19,700	2,200	300
D-12	32,300	21,000	2,600	600
D-13	34,500	22,400	3,000	1,000
D-14	38,000	24,500	3,800	1,500
D-15	40,900	26,600	4,300	2,100
D-16	45,300	28,400	6,200	2,600
D-17	49,300	31,200	7,900	4,100
D-18	53,100	34,400	9,500	5,800
D-19	56,900	38,000	11,100	7,700
D-20	60,700	40,700	12,700	9,100
D-21	65,000	43,900	14,500	10,800
D-22	69,400	47,400	16,400	12,700
D-23	73,800	50,900	18,300	14,500
D-24	78,800	52,600	20,000	15,400

月額・円

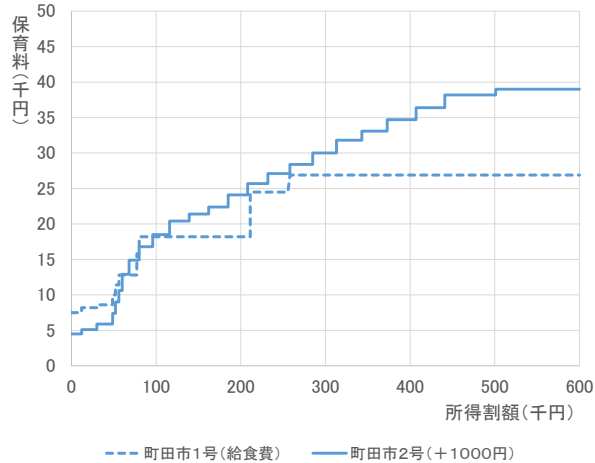


③ 1号と2号の保育料の関係について
(シミュレーションNO1の結果の場合)

条件1 パターンA

増額 1000円増

1号認定子ども、2号認定子どもの比較(2号1000円増)



※1号は保育料に給食費4500円を加えている。

(単位:円)

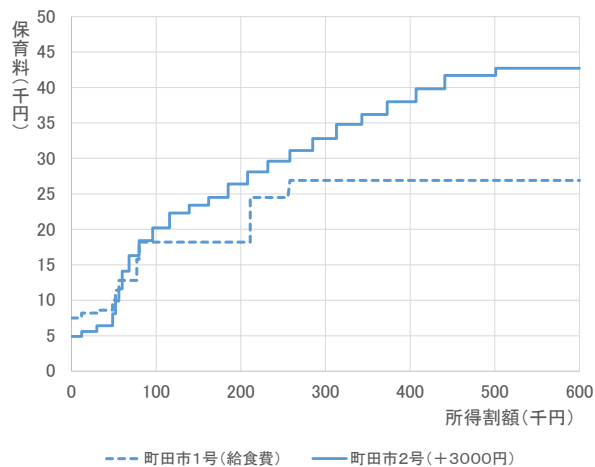
	1号認定 +給食費 a	2号認定 (標準) b	a-b
生活保護世帯	4500	0	4500
市民税非課税(ひとり親世帯等)	4500	0	4500
市民税非課税(上記以外の世帯)	4,500	1,400	3,100
均等割のみ課税されている世帯	4,500	4,000	500
所得割12,000円未満の世帯	7,500	4,500	3,000
12,000円以上~30,000円未満	8,200	5,100	3,100
30,000円以上~48,600円未満	8,600	5,900	2,700
48,600円以上~52,000円未満	10,000	7,400	2,600
52,000円以上~56,000円未満	11,400	9,000	2,400
56,000円以上~60,000円未満	12,800	10,600	2,200
60,000円以上~68,000円未満		12,900	-100
68,000円以上~77,101円未満			
77,101円以上~80,000円未満	15,800	14,900	900
80,000円以上~96,000円未満	18,200	16,800	1,400
96,000円以上~116,000円未満		18,500	-300
116,000円以上~139,000円未満		20,400	-2,200
139,000円以上~162,000円未満		21,400	-3,200
162,000円以上~185,000円未満		22,400	-4,200
185,000円以上~208,000円未満		24,100	-5,900
208,000円以上~211,201円未満		25,700	-7,500
211,201円以上~232,000円未満	24,500		-1,200
232,000円以上~256,301円未満			
256,301円以上~258,000円未満	26,900	27,100	-200
258,000円以上~285,000円未満		28,400	-1,500
285,000円以上~313,000円未満		30,000	-3,100
313,000円以上~343,000円未満		31,800	-4,900
343,000円以上~373,000円未満		33,100	-6,200
373,000円以上~407,000円未満		34,700	-7,800
407,000円以上~441,000円未満		36,400	-9,500
441,000円以上~501,000円未満		38,200	-11,300
501,000円以上		39,000	-12,100

(シミュレーションNO2の結果の場合)

条件1 パターンA

増額 3000円増

1号認定子ども、2号認定子どもの比較(2号3000円増)



※1号は保育料に給食費4500円を加えている。

(単位:円)

	1号認定 +給食費 a	2号認定 (標準) b	a-b
生活保護世帯	4500	0	4500
市民税非課税(ひとり親世帯等)	4500	0	4500
市民税非課税(上記以外の世帯)	4,500	1,500	3,000
均等割のみ課税されている世帯	4,500	4,400	100
所得割12,000円未満の世帯	7,500	4,900	2,600
12,000円以上~30,000円未満	8,200	5,600	2,600
30,000円以上~48,600円未満	8,600	6,400	2,200
48,600円以上~52,000円未満	10,000	8,100	1,900
52,000円以上~56,000円未満	11,400	9,900	1,500
56,000円以上~60,000円未満	12,800	11,600	1,200
60,000円以上~68,000円未満		14,100	-1,300
68,000円以上~77,101円未満			
77,101円以上~80,000円未満	15,800	16,300	-500
80,000円以上~96,000円未満	18,200	18,400	-200
96,000円以上~116,000円未満		20,200	-2,000
116,000円以上~139,000円未満		22,300	-4,100
139,000円以上~162,000円未満		23,400	-5,200
162,000円以上~185,000円未満		24,500	-6,300
185,000円以上~208,000円未満		26,400	-8,200
208,000円以上~211,201円未満		28,100	-9,900
211,201円以上~232,000円未満	24,500		-3,600
232,000円以上~256,301円未満			
256,301円以上~258,000円未満	26,900	29,600	-2,700
258,000円以上~285,000円未満		31,100	-4,200
285,000円以上~313,000円未満		32,800	-5,900
313,000円以上~343,000円未満		34,800	-7,900
343,000円以上~373,000円未満		36,200	-9,300
373,000円以上~407,000円未満		38,000	-11,100
407,000円以上~441,000円未満		39,800	-12,900
441,000円以上~501,000円未満		41,700	-14,800
501,000円以上		42,700	-15,800

(2) シミュレーション結果 2

「条件1 所得に対する保育料負担の調整のみ行った場合」に「条件2 保育経費に応じた調整（年齢区分の見直し）」を加えてシミュレーションを行った場合

① D-12 階層の保育料

対象者の多いD-12階層の保育料は次の表のとおりである。

No	所得に対する保育料負担の調整	年齢区分	保育料の増加額 (増加率)	D-12 階層の月額保育料の例(増額分)		
				3号		2号
				0歳	1~2歳	3~5歳
5	パターンA	3区分 (コスト別)	1,000円 (+4.9%)	32,800円 (+3,100円)	31,400円 (+1,700円)	21,100円 (+700)
6	所得割額に対する保育料の関係を変更しない	3区分 (コスト別)	3,000円 (14.7%)	39,000円 (+9,300円)	34,900円 (+5,200円)	22,500円 (+2,100円)
7	パターンB	3区分 (コスト別)	1,000円 (+4.9%)	31,100円 (+1,400円)	29,800円 (+100円)	18,900円 (△1,500円)
8	所得割額に対する保育料の関係を一定の割合に変更したものの	3区分 (コスト別)	3,000円 (14.7%)	37,000円 (+7,300円)	33,100円 (+3,400円)	20,100円 (△300円)

※保育料の例の上段はD-12の保育料、下段は現行基準と比較した増減

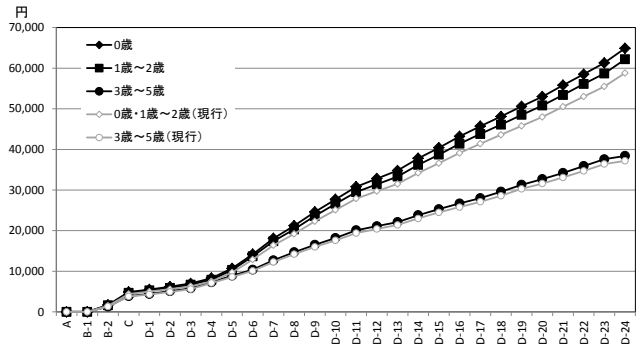
② シミュレーション結果

No	所得に対する保育料負担の調整	年齢区分	平均増額 (月額)	D-12 階層の月額保育料の例(増額分)		
				0歳	1~2歳	3~5歳
5	パターンA	3区分 (コスト別)	1,000円 (+4.9%)	32,800 (+3,100)	31,400 (+1,700)	21,100 (+700)

表 利用者負担額 (案) (標準)

	利用者負担額			増減額		
	0歳	1歳~2歳	3歳~5歳	0歳	1歳~2歳	3歳~5歳
A	0	0	0	0	0	0
B-1	0	0	0	0	0	0
B-2	1,700	1,600	1,300	200	100	0
C	4,900	4,700	3,900	500	300	100
D-1	5,500	5,300	4,400	500	300	100
D-2	6,200	5,900	5,100	600	300	200
D-3	7,000	6,700	5,800	700	400	200
D-4	8,300	7,900	7,300	800	400	200
D-5	10,700	10,300	8,900	1,000	600	300
D-6	14,200	13,700	10,400	1,300	800	300
D-7	18,100	17,400	12,700	1,700	1,000	400
D-8	21,200	20,300	14,700	2,000	1,100	500
D-9	24,600	23,600	16,500	2,300	1,300	500
D-10	27,700	26,600	18,200	2,600	1,500	600
D-11	30,800	29,500	20,100	2,900	1,600	700
D-12	32,800	31,400	21,100	3,100	1,700	700
D-13	34,800	33,300	22,100	3,300	1,800	700
D-14	37,800	36,200	23,800	3,600	2,000	800
D-15	40,400	38,700	25,300	3,800	2,100	800
D-16	43,200	41,400	26,700	4,100	2,300	900
D-17	45,700	43,800	28,000	4,300	2,400	900
D-18	48,100	46,100	29,600	4,500	2,500	1,000
D-19	50,600	48,500	31,300	4,800	2,700	1,000
D-20	53,000	50,800	32,700	5,000	2,800	1,100
D-21	55,800	53,400	34,200	5,300	2,900	1,100
D-22	58,500	56,100	35,900	5,500	3,100	1,200
D-23	61,300	58,700	37,600	5,800	3,200	1,200
D-24	64,900	62,200	38,400	6,100	3,400	1,200

月額・円

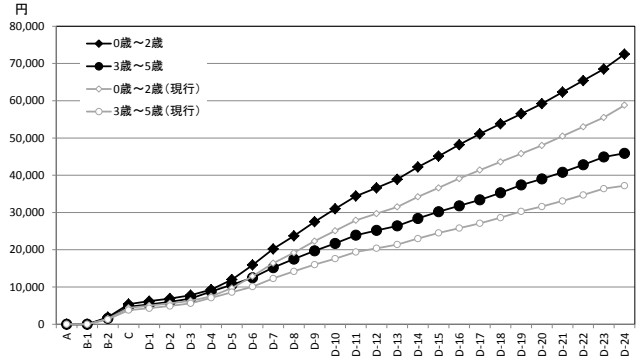


No	所得に対する保育料負担の調整	年齢区分	平均増額 (月額)	D-12 階層の月額保育料の例(増額分)		
				0歳	1~2歳	3~5歳
6	パターンA	年齢3区分 (コスト別)	3,000円 (14.7%)	39,000 (+9,300)	34,900 (+5,200)	22,500 (+2,100)

表 利用者負担額 (案) (標準)

	利用者負担額			増減額		
	0歳	1歳~2歳	3歳~5歳	0歳	1歳~2歳	3歳~5歳
A	0	0	0	0	0	0
B-1	0	0	0	0	0	0
B-2	2,000	1,800	1,400	500	300	100
C	5,800	5,200	4,200	1,400	800	400
D-1	6,600	5,900	4,700	1,600	900	400
D-2	7,400	6,600	5,400	1,800	1,000	500
D-3	8,300	7,400	6,200	2,000	1,100	600
D-4	9,800	8,800	7,800	2,300	1,300	700
D-5	12,700	11,400	9,500	3,000	1,700	900
D-6	16,900	15,200	11,100	4,000	2,300	1,000
D-7	21,500	19,300	13,500	5,100	2,900	1,200
D-8	25,200	22,600	15,600	6,000	3,400	1,400
D-9	29,300	26,200	17,600	7,000	3,900	1,600
D-10	32,900	29,500	19,400	7,800	4,400	1,800
D-11	36,600	32,800	21,400	8,700	4,900	2,000
D-12	39,000	34,900	22,500	9,300	5,200	2,100
D-13	41,300	37,000	23,600	9,800	5,500	2,200
D-14	44,900	40,200	25,300	10,700	6,000	2,300
D-15	48,000	43,000	27,000	11,400	6,400	2,500
D-16	51,300	45,900	28,400	12,200	6,800	2,600
D-17	54,300	48,600	29,800	12,900	7,200	2,700
D-18	57,200	51,200	31,500	13,600	7,600	2,900
D-19	60,100	53,800	33,300	14,300	8,000	3,000
D-20	63,000	56,400	34,800	15,000	8,400	3,200
D-21	66,300	59,300	36,400	15,800	8,800	3,300
D-22	69,600	62,300	38,200	16,600	9,300	3,500
D-23	72,900	65,200	40,100	17,400	9,700	3,700
D-24	77,200	69,100	40,900	18,400	10,300	3,700

月額・円

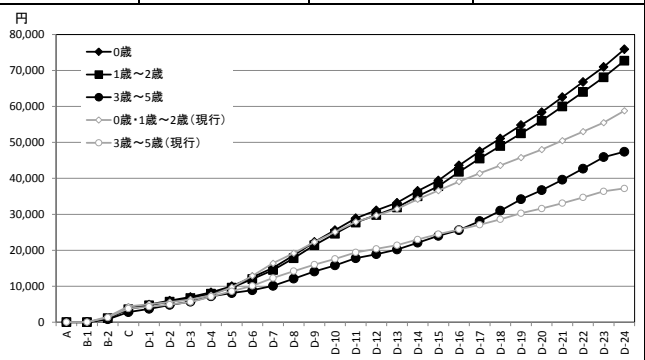


No	所得に対する保育料負担の調整	年齢区分	平均増額 (月額)	D-12 階層の月額保育料の例(増額分)		
				0歳	1~2歳	3~5歳
7	パターンB	年齢3区分 (コスト別)	1,000円 (+4.9%)	31,100 (+1,400)	29,800 (+100)	18,900 (△1,500)

表 利用者負担額 (案) (標準)

	利用者負担額			増減額		
	0歳	1歳~2歳	3歳~5歳	0歳	1歳~2歳	3歳~5歳
A	0	0	0	0	0	0
B-1	0	0	0	0	0	0
B-2	1,100	1,100	800	-400	-400	-500
C	3,800	3,600	2,800	-600	-800	-1,000
D-1	4,900	4,700	3,700	-100	-300	-600
D-2	6,000	5,700	4,800	400	100	-100
D-3	7,000	6,700	5,700	700	400	100
D-4	8,300	7,900	7,200	800	400	100
D-5	10,000	9,600	8,100	300	-100	-500
D-6	12,500	12,000	8,900	-400	-900	-1,200
D-7	15,100	14,500	10,100	-1,300	-1,900	-2,200
D-8	18,600	17,800	12,100	-600	-1,400	-2,100
D-9	22,300	21,400	14,100	0	-900	-1,900
D-10	25,600	24,600	15,800	500	-500	-1,800
D-11	28,900	27,700	17,800	1,000	-200	-1,600
D-12	31,100	29,800	18,900	1,400	100	-1,500
D-13	33,200	31,900	20,200	1,700	400	-1,200
D-14	36,500	35,000	22,100	2,300	800	-900
D-15	39,400	37,800	24,000	2,800	1,200	-500
D-16	43,600	41,800	25,600	4,500	2,700	-200
D-17	47,500	45,500	28,100	6,100	4,100	1,000
D-18	51,100	49,000	31,000	7,500	5,400	2,400
D-19	54,800	52,500	34,200	9,000	6,700	3,900
D-20	58,400	56,000	36,700	10,400	8,000	5,100
D-21	62,600	60,000	39,600	12,100	9,500	6,500
D-22	66,800	64,000	42,700	13,800	11,000	8,000
D-23	71,000	68,100	45,900	15,500	12,600	9,500
D-24	75,900	72,700	47,400	17,100	13,900	10,200

月額・円

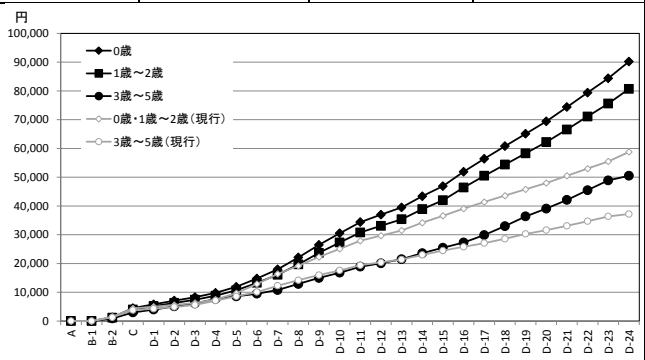


No	所得に対する保育料負担の調整	年齢区分	平均増額 (月額)	D-12 階層の月額保育料の例(増額分)		
				0歳	1~2歳	3~5歳
8	パターンB	年齢3区分 (コスト別)	3,000円 (14.7%)	37,000 (+7,300)	33,100 (+3,400)	20,100 (△300)

表 利用者負担額 (案) (標準)

	利用者負担額			増減額		
	0歳	1歳~2歳	3歳~5歳	0歳	1歳~2歳	3歳~5歳
A	0	0	0	0	0	0
B-1	0	0	0	0	0	0
B-2	1,300	1,200	900	-200	-300	-400
C	4,500	4,000	3,000	100	-400	-800
D-1	5,800	5,200	4,000	800	200	-300
D-2	7,100	6,300	5,100	1,500	700	200
D-3	8,300	7,400	6,100	2,000	1,100	500
D-4	9,800	8,800	7,700	2,300	1,300	600
D-5	11,900	10,700	8,600	2,200	1,000	0
D-6	14,800	13,300	9,500	1,900	400	-600
D-7	18,000	16,100	10,800	1,600	-300	-1,500
D-8	22,100	19,700	12,900	2,900	500	-1,300
D-9	26,500	23,700	15,000	4,200	1,400	-1,000
D-10	30,500	27,300	16,800	5,400	2,200	-800
D-11	34,400	30,800	18,900	6,500	2,900	-500
D-12	37,000	33,100	20,100	7,300	3,400	-300
D-13	39,500	35,400	21,500	8,000	3,900	100
D-14	43,400	38,900	23,600	9,200	4,700	600
D-15	46,900	42,000	25,500	10,300	5,400	1,000
D-16	51,900	46,400	27,300	12,800	7,300	1,500
D-17	56,400	50,500	29,900	15,000	9,100	2,800
D-18	60,800	54,400	33,000	17,200	10,800	4,400
D-19	65,100	58,300	36,400	19,300	12,500	6,100
D-20	69,400	62,200	39,100	21,400	14,200	7,500
D-21	74,400	66,600	42,100	23,900	16,100	9,000
D-22	79,400	71,100	45,500	26,400	18,100	10,800
D-23	84,400	75,600	48,900	28,900	20,100	12,500
D-24	90,200	80,700	50,500	31,400	21,900	13,300

月額・円



参考 所得に対する保育料負担の調整方法（詳細）

■所得における保育料負担の現状

認可保育所に通う児童数は下図のように、比較的きれいな分布となっている。ただし、B-2 から D7 および D23、D24 で正規分布から多少のばらつきがみられる。0-2歳では、きょうだいの軽減制度によって本来の保育料よりも実際の支払いは相当少なくなっている。

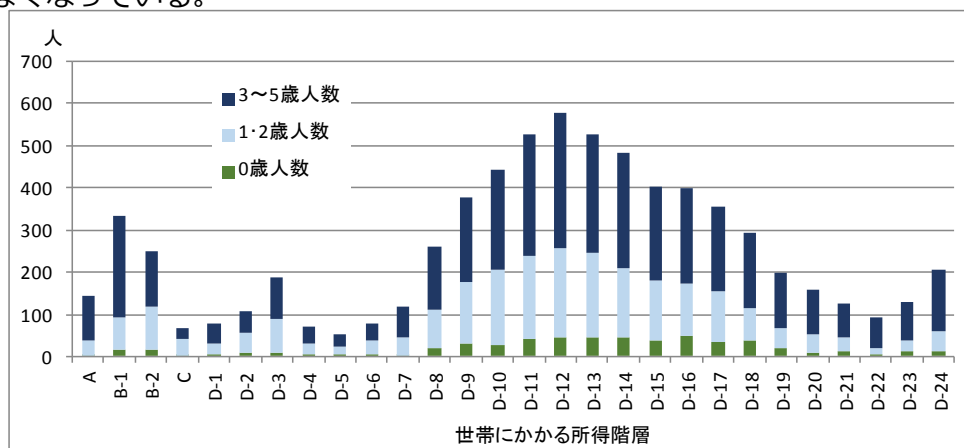


図 3-1 階層区分別児童数の分布(2016年4月1日基準)

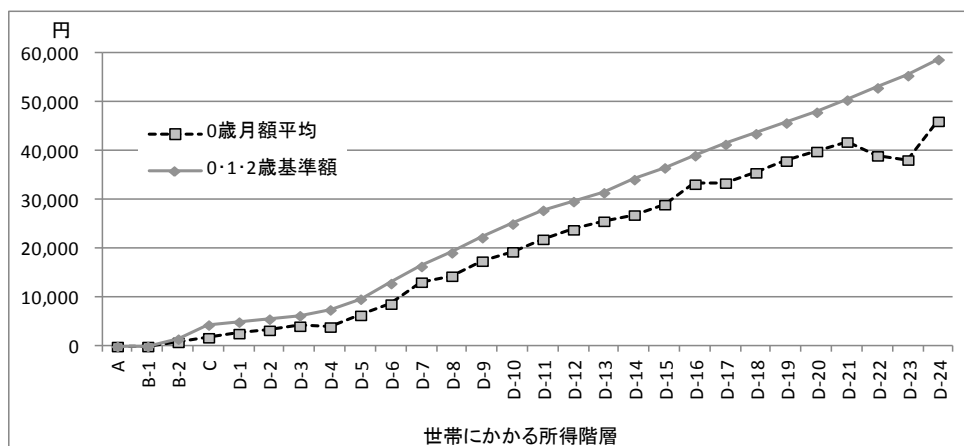


図 3-2 階層区分別児童数(0～2歳)の分布(2016年4月1日基準)

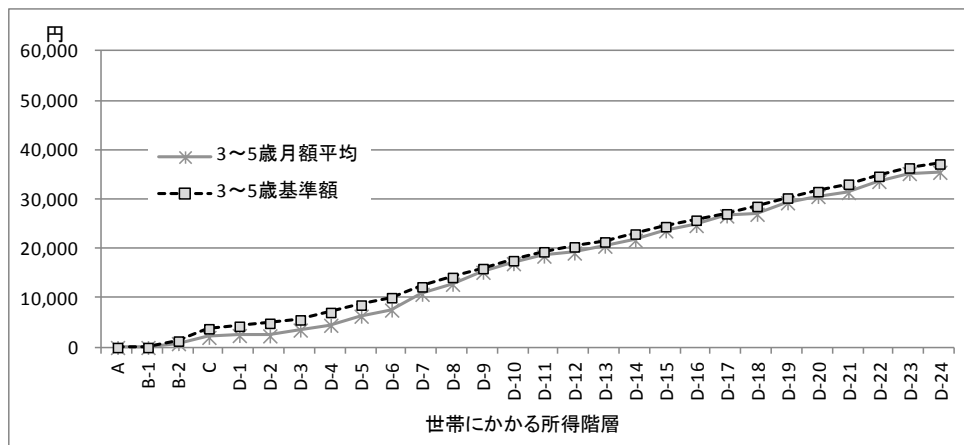


図 3-3 階層区分別児童数(3～5歳)の分布(2016年4月1日基準)

○ 3号（0歳～2歳）

3号（0歳～2歳）の利用者負担（保護者負担）と所得の関係は次のとおりである。
 現行の保育料の平均は、以下の数式で表すことができる。

$$y=0.1255x \quad x:\text{市民税所得割（千円）} \quad y:\text{保育料（千円）}$$

A～D-2、D-5～D-19がこの平均ラインよりも負担が重く、D-3～D-4、D-20～D-24が負担の軽い階層である。また、所得増加に対し、保育料の上昇が特に急な層（保育料に急な変化が起こる層）は、C、D-5～D7となっている。認可保育所の0歳児～2歳児の保護者の市民税所得割の分布では、低位25%はD-9、高位25%はD-16である。

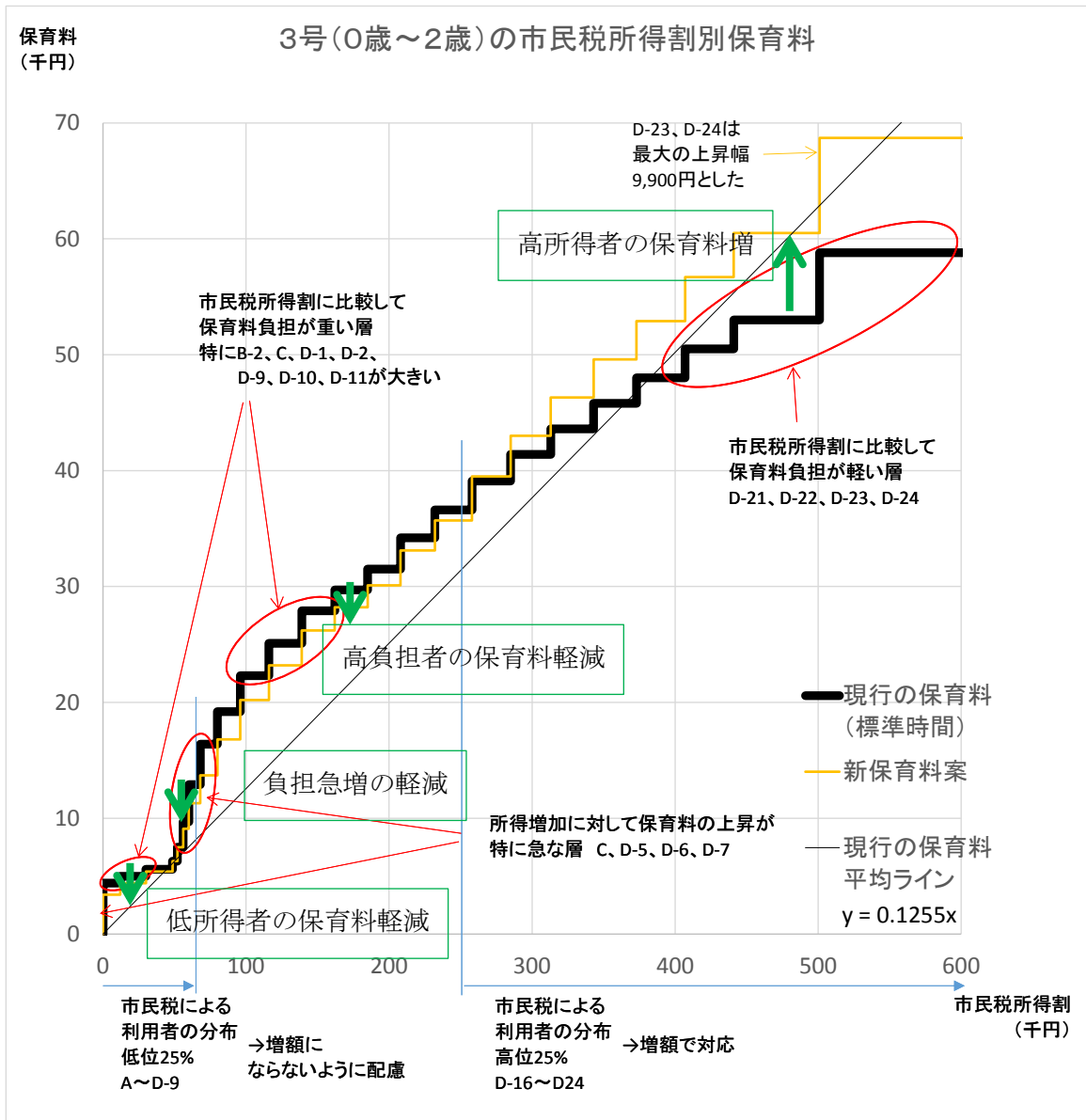
<保育料の所得配分の見直しの方向>

- ・高所得者の保育料増・・・D-16～D-24（特にD-21～D24）
- ・高負担者の保育料減・・・A～D-2、D-5～D-19
- ・低所得者の保育料減・・・B-2～D-2
- ・負担急増の軽減・・・・・・・・C、D-5～D7

これらの配慮すべき条件を加味しつつ、3号全体の保育料（すなわち、市の歳入）が変わらないように考慮した結果、次の保育料案が考えられる。

	3号(0～2歳)								
	人数 2015年・ 2016年 平均	標準時間保育料(名目値)(円/月)			保育料(1人当たり実績値)(円/月)				
		標準時間保 育料	高所得者へ の増額	低所得者・ 高負担者へ の軽減	改定後(新 案)	実質平均保 育料	高所得者へ の増額	低所得者・ 高負担者へ の軽減	改定後(新 案)
A	44.0	0			0	0		0	
B-1	95.0	0			0	0		0	
B-2	109.5	1,500		-500	1,000	970	-323	647	
C	40.0	4,400		-1,000	3,400	2,545	-578	1,967	
D-1	28.0	5,000		-600	4,400	3,147	-378	2,770	
D-2	53.5	5,600		-200	5,400	4,012	-143	3,868	
D-3	81.5	6,300			6,300	4,604	0	4,604	
D-4	27.5	7,500			7,500	5,027	0	5,027	
D-5	21.5	9,700		-600	9,100	7,065	-437	6,628	
D-6	36.5	12,900		-1,600	11,300	9,623	-1,194	8,430	
D-7	51.0	16,400		-2,700	13,700	13,074	-2,152	10,922	
D-8	110.5	19,200		-2,400	16,800	14,944	-1,868	13,076	
D-9	171.0	22,300		-2,100	20,200	17,557	-1,653	15,904	
D-10	205.0	25,100		-1,900	23,200	19,106	-1,446	17,660	
D-11	233.5	27,900		-1,700	26,200	21,848	-1,331	20,517	
D-12	258.5	29,700		-1,500	28,200	23,442	-1,184	22,258	
D-13	239.0	31,500		-1,400	30,100	25,310	-1,125	24,185	
D-14	205.0	34,200		-1,100	33,100	27,037	-870	26,167	
D-15	160.5	36,600		-900	35,700	29,726	-731	28,996	
D-16	158.5	39,100	400		39,500	32,702	335	33,037	
D-17	140.0	41,400	1,600		43,000	33,477	1,294	34,771	
D-18	113.5	43,600	2,700		46,300	34,677	2,147	36,824	
D-19	68.5	45,800	3,800		49,600	38,343	3,181	41,524	
D-20	53.5	48,000	4,900		52,900	39,421	4,024	43,445	
D-21	48.5	50,500	6,200		56,700	39,433	4,841	44,274	
D-22	27.0	53,000	7,500		60,500	41,167	5,825	46,992	
D-23	36.5	55,500	8,800		64,300	38,921	6,171	45,093	
D-24	92.0	58,800	9,900		68,700	45,386	7,641	53,027	
総計		82,664,500	2,851,500	-2,834,300	82,681,700	65,450,050	2,231,460	-2,206,478	65,475,032

注：標準時間の保育料に加え、短時間の利用、2人目以降の割引等を踏まえた保育料の実績から実質的な平均保育料を算出した



○ 2号（3歳～5歳）

2号（3歳～5歳）の利用者負担（保護者負担）と所得の関係は次のとおりである。

現行の保育料の平均は、以下の数式で表すことができる。

$$y=0.083x \quad x:\text{市民税所得割（千円）} \quad y:\text{保育料（千円）}$$

A～D-2、D-5～D-19がこの平均ラインよりも負担が重く、D-3～D-4、D-20～D-24が負担の軽い階層である。また、所得増加に対し、保育料の上昇が特に急な層（保育料に急な変化が起こる層）は、C、D-5～D7となっている。認可保育所の0歳児～2歳児の保護者の市民税所得割の分布では、低位25%はD-8、高位25%はD-17である。

<保育料の所得配分の見直しの方向>

- ・高所得者の保育料増・・・D-17～D-24（特にD-21～D24）
- ・高負担者の利用料軽減・・・A～D-2、D-5～D-19
- ・低所得者の利用料軽減・・・B-2～D-2
- ・負担急増の軽減・・・・・・C、D-5～D7

これらの配慮すべき条件を加味しつつ、2号全体の保育料（すなわち、市の歳入）が変わらないように考慮した結果、次の保育料案が考えられる。

	2号(3～5歳)								
	人数 2015年・ 2016年 平均	標準時間保育料(名目値)(円/月)				保育料(1人当たり実績値)(円/月)			
		標準時間保 育料	高所得者へ の増額	低所得者・ 高負担者へ の軽減	改定後(新 案)	実質平均保 育料	高所得者へ の増額	低所得者・ 高負担者へ の軽減	改定後(新 案)
A	104.0	0			0	0			0
B-1	248.0	0			0	0			0
B-2	124.0	1,300		-500	800	1,000		-385	616
C	27.0	3,800		-1,100	2,700	2,806		-812	1,993
D-1	43.5	4,300		-700	3,600	3,205		-522	2,683
D-2	57.0	4,900		-300	4,600	3,629		-222	3,406
D-3	94.5	5,600		-100	5,500	4,472		-80	4,392
D-4	36.0	7,100		-100	7,000	5,399		-76	5,323
D-5	26.0	8,600		-800	7,800	7,044		-655	6,389
D-6	37.5	10,100		-1,500	8,600	8,619		-1,280	7,339
D-7	65.0	12,300		-2,500	9,800	11,198		-2,276	8,922
D-8	141.0	14,200		-2,500	11,700	13,108		-2,308	10,800
D-9	190.0	16,000		-2,400	13,600	15,169		-2,275	12,894
D-10	228.0	17,600		-2,300	15,300	16,908		-2,210	14,698
D-11	267.5	19,400		-2,200	17,200	18,603		-2,110	16,493
D-12	304.5	20,400		-2,100	18,300	19,297		-1,986	17,311
D-13	273.5	21,400		-1,900	19,500	20,437		-1,815	18,623
D-14	252.5	23,000		-1,600	21,400	21,839		-1,519	20,319
D-15	208.5	24,500		-1,300	23,200	23,532		-1,249	22,284
D-16	224.5	25,800		-1,000	24,800	24,659		-956	23,703
D-17	192.5	27,100	100		27,200	26,415	97		26,512
D-18	173.5	28,600	1,400		30,000	27,237	1,333		28,570
D-19	128.5	30,300	2,800		33,100	29,198	2,698		31,896
D-20	107.5	31,600	3,900		35,500	30,753	3,796		34,549
D-21	84.5	33,100	5,200		38,300	31,622	4,968		36,590
D-22	78.5	34,700	6,600		41,300	33,844	6,437		40,281
D-23	100.5	36,400	8,000		44,400	34,963	7,684		42,647
D-24	179.0	37,200	8,700		45,900	35,875	8,390		44,265
総計		79,241,150	4,360,000	-4,371,900	79,229,250	75,513,550	4,204,007	-4,113,715	75,603,843

注：標準時間の保育料に加え、短時間の利用、2人目以降の割引等を踏まえた保育料の実績から実質的な平均保育料を算出した

