

保育料資料

資料 3 - 2

保育サービス施設数、定員の推移(町田市内)

各年度4月1日現在

施設区分	データ区分	2012年度	2013年度	2014年度	2015年度	2016年度
認可保育園	施設数(市内)	60	63	67	71	71
	利用定員(市内)	5,283	5,631	5,954	6,392	6,449
	入所児童数(市民)	5,541	5,872	6,052	6,372	6,432
認証保育所	施設数(市内)	7	7	7	6	6
	利用定員(市内)	282	299	304	244	244
	入所児童数(市民)	289	282	284	216	212
家庭的保育者	事業者数	12	13	17	18	17
	利用定員(市内)	56	61	79	84	81
	入所児童数(市民)	54	65	74	76	77
保育室	施設数(市内)	1	0	0	0	0
	利用定員(市内)	12	0	0	0	0
	入所児童数(市民)	10	0	0	0	0
認定こども園	施設数(市内)	1	1	2	7	8
	利用定員(市内)	40	37	87	370	558
	入所児童数(市民)	36	33	78	303	535
合計	施設数(市内)	80	83	91	95	94
	利用定員(市内)	5,633	5,991	6,337	6,720	6,774
	入所児童数(市民)	5,894	6,219	6,410	6,664	6,721
待機児童数		293	257	203	153	184

※入所児童数は市外の施設を利用している子どもを含む。

幼児教育施設数、定員の推移(町田市内)

(子ども・子育て支援制度に移行した施設に限る)

各年度4月1日現在

施設区分	データ区分	2012年度	2013年度	2014年度	2015年度	2016年度
幼稚園	施設数(市内)	—	—	—	5	6
	利用定員(市内)	—	—	—	740	780
	入所児童数(市民)	—	—	—	631	680
認定こども園	施設数(市内)	—	—	—	7	8
	利用定員(市内)	—	—	—	1,500	1,445
	入所児童数(市民)	—	—	—	1,274	1,312
合計	施設数(市内)	—	—	—	12	14
	利用定員(市内)	—	—	—	1,904	2,225
	入所児童数(市民)	—	—	—	1,905	1,992

※子ども・子育て支援制度に移行した施設については、町田市が支払う施設型給付費を受けている。子ども・子育て支援制度に移行していない幼稚園は、運営経費に充てるために東京都の私学助成を受けている。町田市からは、障がい児等が通園するための職員の配置の経費や一時預かりの経費の支援等を行っている。

保育・幼児教育にかかる経費の推移【2012～16年度】

(単位:千円)

	2012 年度	2013 年度	2014 年度	2015 年度	2016 年度
公立保育園	1,388,328	1,480,345	1,510,964	1,554,210	1,531,011
民間保育所	7,676,066	8,243,331	9,123,591	10,020,265	10,638,655
認証保育所	285,837	281,055	277,054	281,438	283,611
家庭的保育者	74,428	93,359	107,212	255,033	286,876
保育室	9,864				
認定こども園	88,111	95,391	87,131	1,347,536	1,989,725
幼稚園	134,878	152,762	172,612		
合計	9,657,512	10,346,243	12,569,868	13,458,482	14,715,821
一般会計 歳出総額	135,440,151	132,373,032	139,844,432	148,333,830	140,226,538

※2015年度までは決算額を計上(2015年度は決算(見込み))・2016年度は予算額を計上

児童1人当たりの認可保育所の経費【2015年度決算】

		国基準 (年平均) (円)	特別保育 (年平均) (円)	加算補助 (年平均) (円)	合計 (年平均) (円)	1月当たり (月平均) (円)	児童数 (月平均) (人)
民間 (法人立)	0歳児	2,900,400	1,342,379	98,537	4,341,316	361,776	524
	1、2歳児	2,017,008	355,356	88,032	2,460,396	205,033	1,026
	3歳児	976,500	266,496	88,032	1,331,028	110,919	1,081
	4、5歳児	790,224	233,278	88,032	1,111,534	92,628	2,178
	0～5歳児	1,160,292	374,174	88,975	1,623,441	135,286	5,833
公立	0～5歳児				2,246,503	187,209	520

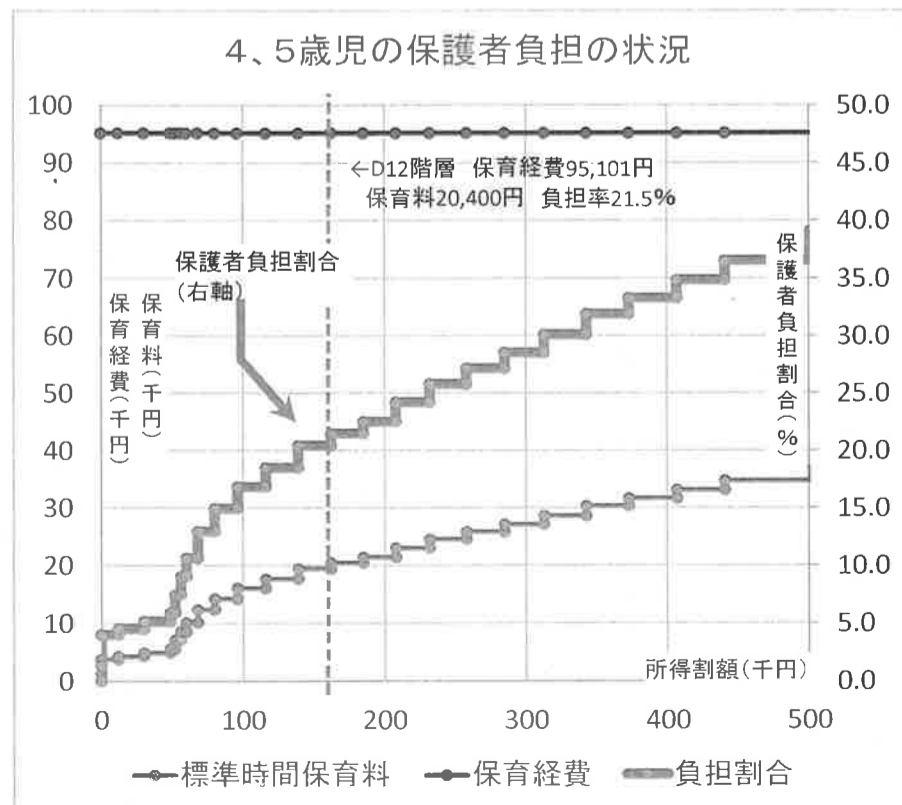
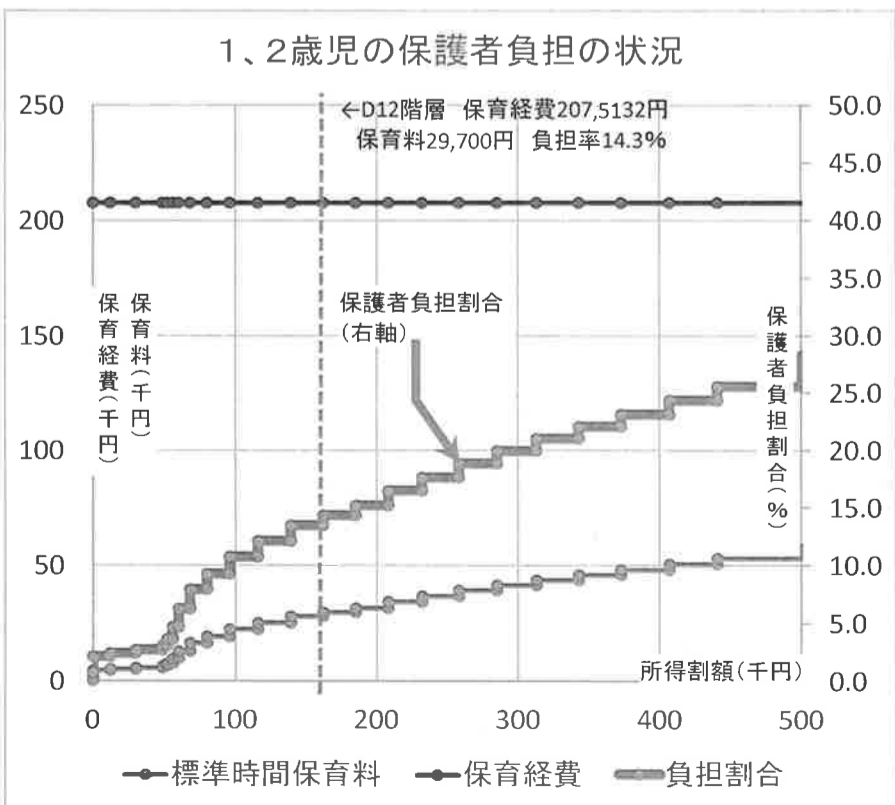
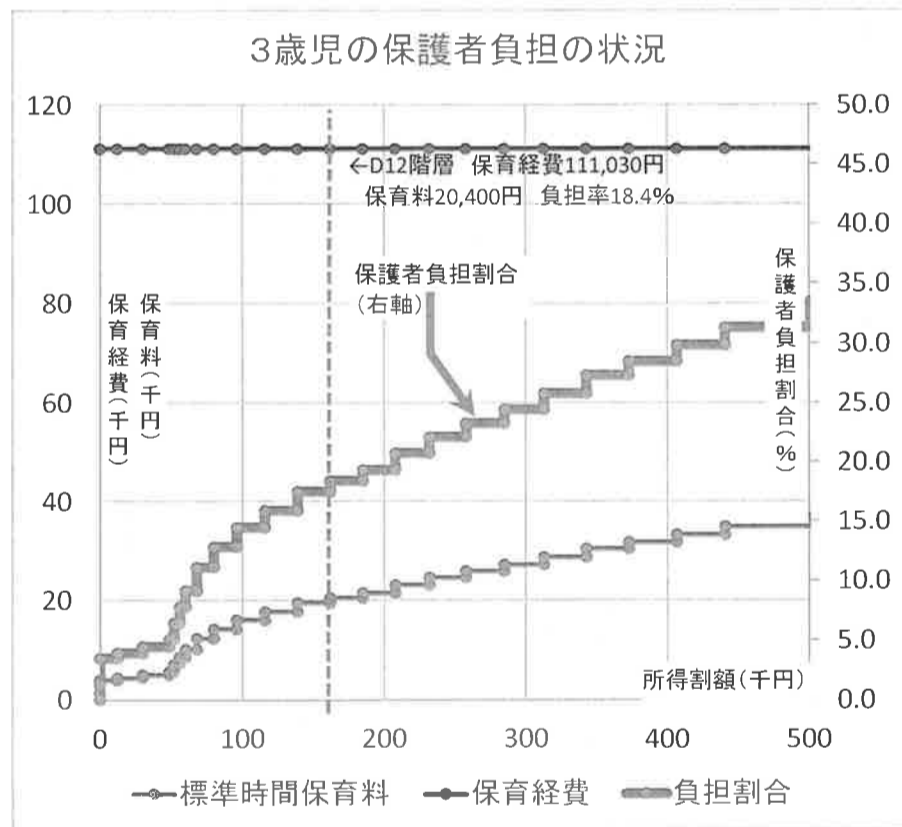
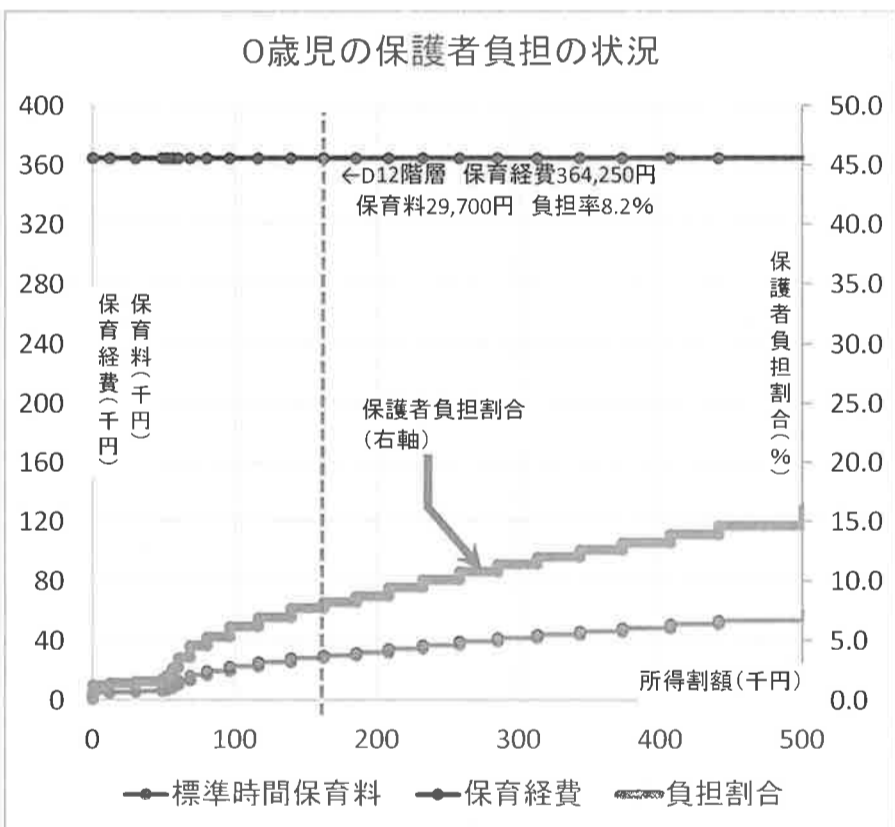
※2015年度決算(見込み)に基づいて計算

年齢別保護者負担の状況

階層 区分	3号認定子ども(標準時間) 保育の必要性あり		0歳児		1、2歳児		
	階層	保育料	保育経費 (2015)	保護者 負担割合	保育経費 (2015)	保護者 負担割合	
生活保護世帯等	A	0	364,250	0.0	207,513	0.0	
市民税非課税世帯(ひとり親)	B-1	0	364,250	0.0	207,513	0.0	
市民税非課税世帯	B-2	1,500	364,250	0.4	207,513	0.7	
均等割のみ課税世帯	C	4,400	364,250	1.2	207,513	2.1	
市 民 税 所 得 割 額 (未 満)	12,000	D-1	5,000	364,250	1.4	207,513	2.4
	30,000	D-2	5,600	364,250	1.5	207,513	2.7
	48,600	D-3	6,300	364,250	1.7	207,513	3.0
	52,000	D-4	7,500	364,250	2.1	207,513	3.6
	56,000	D-5	9,700	364,250	2.7	207,513	4.7
	60,000	D-6	12,900	364,250	3.5	207,513	6.2
	68,000	D-7	16,400	364,250	4.5	207,513	7.9
	80,000	D-8	19,200	364,250	5.3	207,513	9.3
	96,000	D-9	22,300	364,250	6.1	207,513	10.7
	116,000	D-10	25,100	364,250	6.9	207,513	12.1
	139,000	D-11	27,900	364,250	7.7	207,513	13.4
	162,000	D-12	29,700	364,250	8.2	207,513	14.3
	185,000	D-13	31,500	364,250	8.6	207,513	15.2
	208,000	D-14	34,200	364,250	9.4	207,513	16.5
	232,000	D-15	36,600	364,250	10.0	207,513	17.6
	258,000	D-16	39,100	364,250	10.7	207,513	18.8
	285,000	D-17	41,400	364,250	11.4	207,513	20.0
	313,000	D-18	43,600	364,250	12.0	207,513	21.0
	343,000	D-19	45,800	364,250	12.6	207,513	22.1
	373,000	D-20	48,000	364,250	13.2	207,513	23.1
	407,000	D-21	50,500	364,250	13.9	207,513	24.3
	441,000	D-22	53,000	364,250	14.6	207,513	25.5
	501,000	D-23	55,500	364,250	15.2	207,513	26.7
	501000~	D-24	58,800	364,250	16.1	207,513	28.3

階層 区分	2号認定子ども(標準時間) 保育の必要性あり		3歳児		4歳児以上		
	階層	保育料	保育経費 (2015)	保護者 負担割合	保育経費 (2015)	保護者 負担割合	
生活保護世帯等	A	0	111,030	0.0	95,101	0.0	
市民税非課税世帯(ひとり親)	B-1	0	111,030	0.0	95,101	0.0	
市民税非課税世帯	B-2	1,300	111,030	1.2	95,101	1.4	
均等割のみ課税世帯	C	3,800	111,030	3.4	95,101	4.0	
市 民 税 所 得 割 額 (未 満)	12,000	D-1	4,300	111,030	3.9	95,101	4.5
	30,000	D-2	4,900	111,030	4.4	95,101	5.2
	48,600	D-3	5,600	111,030	5.0	95,101	5.9
	52,000	D-4	7,100	111,030	6.4	95,101	7.5
	56,000	D-5	8,600	111,030	7.7	95,101	9.0
	60,000	D-6	10,100	111,030	9.1	95,101	10.6
	68,000	D-7	12,300	111,030	11.1	95,101	12.9
	80,000	D-8	14,200	111,030	12.8	95,101	14.9
	96,000	D-9	16,000	111,030	14.4	95,101	16.8
	116,000	D-10	17,600	111,030	15.9	95,101	18.5
	139,000	D-11	19,400	111,030	17.5	95,101	20.4
	162,000	D-12	20,400	111,030	18.4	95,101	21.5
	185,000	D-13	21,400	111,030	19.3	95,101	22.5
	208,000	D-14	23,000	111,030	20.7	95,101	24.2
	232,000	D-15	24,500	111,030	22.1	95,101	25.8
	258,000	D-16	25,800	111,030	23.2	95,101	27.1
	285,000	D-17	27,100	111,030	24.4	95,101	28.5
	313,000	D-18	28,600	111,030	25.8	95,101	30.1
	343,000	D-19	30,300	111,030	27.3	95,101	31.9
	373,000	D-20	31,600	111,030	28.5	95,101	33.2
	407,000	D-21	33,100	111,030	29.8	95,101	34.8
	441,000	D-22	34,700	111,030	31.3	95,101	36.5
	501,000	D-23	36,400	111,030	32.8	95,101	38.3
	501000~	D-24	37,200	111,030	33.5	95,101	39.1

保育料は2015年度の金額、保育経費については2015年度決算(見込み)の: **最も、人数多い階層であるD-12階層では、0歳児の負担は、その他の年齢の負担の半分程度の割合となっている。**
 0歳児 9.4% 1、2歳児 18.9% 3歳児 22.7% 4、5歳児 25.1%



教育・保育施設にかかる経費(全年齢)【2015年度決算】

		認可保育所(2・3号)								
		2014			2015			2016		
		千円	1人当たり (月平均) 千円	構成比	千円	1人当たり (月平均) 千円	構成比	千円	1人当たり (月平均) 千円	構成比
教育・保育経費		8,749,395	129.5	100.0	9,470,312	135.3	100.0	10,436,002	139.1	100.0
財 源	国	1,712,514	25.3	19.6	2,137,649	30.5	22.6	2,363,466	31.5	22.6
	都	2,783,918	41.2	31.8	2,517,628	36.0	26.6	2,501,248	33.3	24.0
	保護者	1,306,675	19.3	14.9	1,438,306	20.5	15.2	1,471,150	19.6	14.1
	市	3,169,467	46.9	36.2	3,376,729	48.2	35.7	4,100,138	54.6	39.3
児童数(月平均)		5,631			5,833			6,254		

※町田市民が町田市内の施設(公立除く)に入所している経費 ※2014・2015年度:決算額(2015年度は決算(見込み)) 2016年度:予算額

		認定こども園(2・3号)								
		2014			2015			2016		
		千円	1人当たり (月平均) 千円	構成比	千円	1人当たり (月平均) 千円	構成比	千円	1人当たり (月平均) 千円	構成比
教育・保育経費					384,059	86	100.0	647,445	105	100.0
財 源	国	子ども・子育て支援制度 移行前			109,267	25	28.5	113,160	18	17.5
	都				59,071	13	15.4	147,374	24	22.8
	保護者				78,254	18	20.4	78,254	13	12.1
	市				137,467	31	35.8	308,657	50	47.7
児童数(月平均)					370			514		

※町田市民が町田市内の施設に入所している経費 ※2015年度:決算額(見込み) 2016年度:予算額

		幼稚園(1号)								
		2014			2015			2016		
		千円	1人当たり (月平均) 千円	構成比	千円	1人当たり (月平均) 千円	構成比	千円	1人当たり (月平均) 千円	構成比
教育・保育経費					365,007	47	100.0	453,945	31	100.0
財 源	国	子ども・子育て支援制度 移行前			54,160	7	14.8	65,387	4	14.4
	都				75,913	10	20.8	91,649	6	20.2
	保護者				127,558	17	34.9	124,061	8	27.3
	市				107,376	14	29.4	172,848	12	38.1
児童数(月平均)					643			680		

※町田市民が町田市内の施設に入所している経費 ※2015年度:決算額(見込み) 2016年度:予算額

		認定こども園(1号)								
		2014			2015			2016		
		千円	1人当たり (月平均) 千円	構成比	千円	1人当たり (月平均) 千円	構成比	千円	1人当たり (月平均) 千円	構成比
教育・保育経費					683,994	84	100.0	852,859	54	100.0
財 源	国	子ども・子育て支援制度 移行前			95,587	12	14.0	124,942	8	14.6
	都				133,979	16	19.6	175,123	11	20.5
	保護者				233,411	29	34.1	288,628	18	33.8
	市				221,018	27	32.3	264,166	17	31.0
児童数(月平均)					1,234			1,312		

※町田市民が町田市内の施設に入所している経費 ※2015年度:決算額(見込み) 2016年度:予算額

		家庭的保育(3号)								
		2014			2015			2016		
		千円	1人当たり (月平均) 千円	構成比	千円	1人当たり (月平均) 千円	構成比	千円	1人当たり (月平均) 千円	構成比
教育・保育経費					263,998	270	100.0	265,834	273	100.0
財 源	国	子ども・子育て支援制度 移行前			114,396	117	46.5	114,356	118	46
	都				57,198	58	23.7	57,178	59	23.7
	保護者				20,002	20	8.1	20,781	21	8.4
	市				72,403	74	21.7	73,519	76	21.9
児童数(月平均)					82			81		

※2015年度:決算額(見込み) 2016年度:予算額

町田市保育サービス比較表(0歳～2歳のサービス)【2015年度】

保育サービスの種類	利用者数 内訳	利用者負担額等/月 (月額) (A)	町田市から保護 者補助等(月額) (B)	利用者負担額等/月 (A)-(B) (月額) (C)	預かり時間 (D)	(C)/(D) (1時間あたり) (E)	国・都・町田市から 保育園等への補助等 (月額) (F)	全体経費 (B)+(C)+(F) (月額) (G)	全体経費からの保護者 負担割合(C)/(G) (H)
認可保育所※1	0歳 528人 1歳 1001人 2歳 1206人	23,226円 21,944円 21,876円 (平均) 22,349円	在籍のきょうだい 2人目は半額、 3人目以上は無料	(平均) 22,349円	11時間/日 220時間/月	(平均) 101.6円	(平均) 234,785円	(平均) 257,134円	(平均) 8.7%
認証保育所※2	0歳 15人 1歳 60人 2歳 55人	69,631円 66,538円 65,816円 (平均) 67,328円	保護者補助金 15,000円	(平均) 52,328円	13時間/日 220時間/月	(平均) 237.9円	(都・町田市) (平均) 118,209円 都: 62,729円 市: 55,480円	(平均) 185,537円	(平均) 28.2%
家庭的保育 事業	0歳 8人 1歳 37人 2歳 31人	14,188円 21,108円 24,537円 (平均) 19,944円	在籍のきょうだい 2人目は半額、 3人目以上は無料	(平均) 19,944円	8時間/日 160時間/月	(平均) 124.7円	(平均) 252,132円 国: 116,849円 都: 59,876円 市: 75,407円	(平均) 272,075円	(平均) 7.3%
認定こども園 (3号)	0歳 0人 1歳 25人 2歳 24人	— 24,756円 24,537円 (平均) 24,647円	在籍のきょうだい 2人目は半額、 3人目以上は無料	(平均) 20,328円	11時間/日 220時間/月	(平均) 92.4円	(平均) 130,145円 国: 51,818円 都: 25,909円 市: 52,418円	(平均) 150,473円	(平均) 13.5%

★利用者数については、2015年4月1日現在

★各金額は2015年度決算(見込み)に基づいて計算

町田市保育サービス比較表(3歳～5歳のサービス)【2015年度】

保育サービスの種類	利用者数 内訳	利用者負担額等/ 月 (月額) (A)	町田市から保護 者補助等(月額) (B)	利用者負担額等/月 (A)-(B) (月額) (C)	預かり時間 (D)	(C)/(D) (1時間あたり) (E)	国・都・町田市から 保育園等への補助等 (月額) (F)	全体経費 (B)+(C)+(F) (月額) (G)	全体経費からの保護者 負担割合(C)/(G) (H)
認可保育所	3歳 1201人 4歳 1211人 5歳 1225人	17,407円 18,736円 19,058円 (平均) 18,400円	在籍のきょうだい 2人目は半額、3 人目以上は無料	(平均) 18,400円	11時間/日 220時間/月	(平均) 83.6円	(平均) 90,692円	(平均) 109,092円	(平均) 16.9%
認証保育所	3歳 33人 4歳 23人 5歳 30人	60,778円 57,169円 56,786円 (平均) 58,244円	保護者補助金 15,000円	(平均) 43,244円	13時間/日 220時間/月	(平均) 196.6円	(都・町田市) 平均 70,965円 都:39,082円 市:31,883円	(平均) 129,209円	(平均) 33.5%
認定こども園 (2号)	3歳 71人 4歳 92人 5歳 98人	14,598円 15,121円 16,383円 (平均) 15,368円	在籍のきょうだい 2人目は半額、3 人目以上は無料 保護者補助金 3,349円	(平均) 17,153円	11時間/日 220時間/月	(平均) 77.9円	(平均) 84,418円 国:19,857円 都:24,019円 市:40,542円	(平均) 101,571円	(平均) 16.8%
幼稚園・認定こども園(1号) (新制度移行施設)	3歳 614人 4歳 762人 5歳 801人	14,335円 15,722円 17,525円 (平均) 15,861円	在籍のきょうだい 2人目は半額、3 人目以上は無料 保護者補助金 6,895円	(平均) 16,027円	4時間/日 80時間/月	(平均) 200.3円	(平均) 30,569円 国:6,648円 都:9,318円 市:14,603円	(平均) 46,596円	(平均) 34.3%
幼稚園 (新制度移行 していない施設)	3歳 1271人 4歳 1495人 5歳 1510人	26,783円 26,426円 26,409円 (平均) 26,539円	保護者補助金 14,704円	(平均) 11,835円	4時間/日 80時間/月	(平均) 147.9円	(都・町田市) 25,330円	(平均) 37,165円	(平均) 31.8%

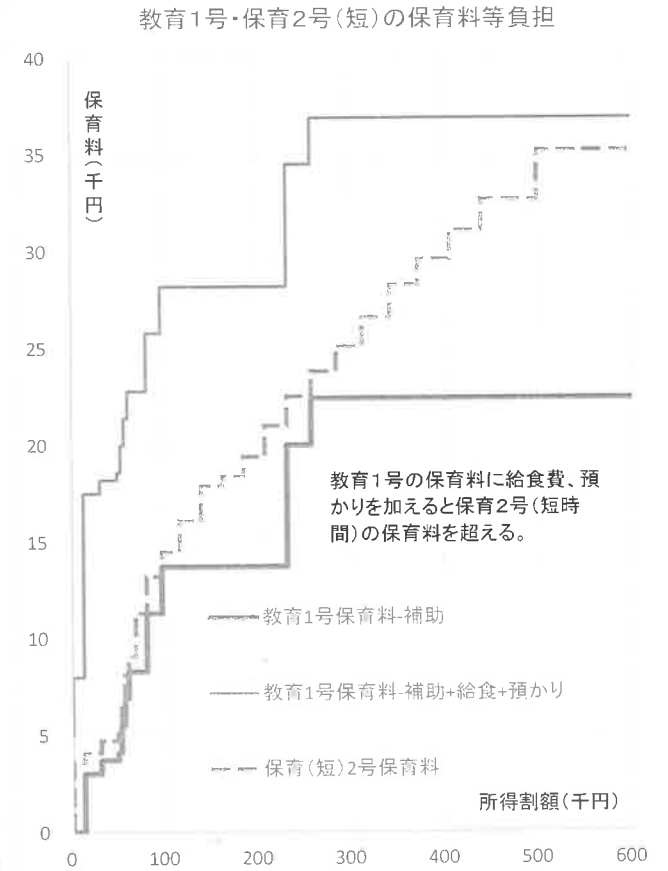
★幼稚園の利用者数のみ2015年5月1日現在。それ以外の利用者数については、2015年4月1日現在

★各金額は2015年度決算(見込み)に基づいて計算

1号認定子どもと2号認定子どもの保育料比較

(円/月額)

階層 区分	1号認定子ども 教育のみ							2号認定子ども(短時間) 保育の必要性あり		比較			
	階層	保育料	補助金 ※	給食	預かり 保育	保育料- 補助	保育料-補 助+給食+ 預かり	階層	保育料	(A)-(G)	(E)-(G)	(E)-(F)	
	(A)	(B)	(C)	(D)	(E) (A)-(B)	(F) (E)+(C)+(E)		(G)	(A)-(G)	(E)-(G)	(E)-(F)		
生活保護世帯等	A	0	9,500	4,500	10,000	-9,500	-5,000	A	0	0	0	-5,000	
市民税非課税世帯(ひとり親)	B-1	0	9,500	4,500	10,000	-9,500	-5,000	B-1	0	0	0	-5,000	
市民税非課税世帯	B-2	3,000	9,500	4,500	10,000	-6,500	-2,000	B-2	1,200	1,800	-1,200	-3,200	
均等割のみ課税世帯	C	3,000	9,500	4,500	10,000	-6,500	-2,000	C	3,600	-600	-3,600	-5,600	
市民税所得割額(未満)	12,000	D-1	10,800	7,800	4,500	10,000	3,000	7,500	D-1	4,100	6,700	-1,100	3,400
	30,000	D-2	11,500	7,800	4,500	10,000	3,700	8,200	D-2	4,700	6,800	-1,000	3,500
	48,600	D-3	11,900	7,800	4,500	10,000	4,100	8,600	D-3	5,100	6,800	-1,000	3,500
	52,000	D-4	13,300	7,800	4,500	10,000	5,500	10,000	D-4	6,600	6,700	-1,100	3,400
	56,000	D-5	14,700	7,800	4,500	10,000	6,900	11,400	D-5	8,100	6,600	-1,200	3,300
	60,000	D-6	15,100	7,800	4,500	10,000	7,300	11,800	D-6	9,100	6,000	-1,800	2,700
	68,000	D-7	15,100	7,800	4,500	10,000	7,300	11,800	D-7	11,300	3,800	-4,000	500
	77,101		15,100	7,800	4,500	10,000	7,300	11,800	D-7	11,300	3,800	-4,000	500
	60,000	D-7	16,100	7,800	4,500	10,000	8,300	12,800	D-6	9,100	7,000	-800	3,700
	68,000		16,100	7,800	4,500	10,000	8,300	12,800	D-7	11,300	4,800	-3,000	1,500
	77,101	D-7	16,100	7,800	4,500	10,000	8,300	12,800	D-7	11,300	4,800	-3,000	1,500
	80,000		18,100	6,800	4,500	10,000	11,300	15,800	D-8	13,200	4,900	-1,900	2,600
	96,000	D-9	20,500	6,800	4,500	10,000	13,700	18,200	D-9	14,500	6,000	-800	3,700
	116,000		20,500	6,800	4,500	10,000	13,700	18,200	D-10	16,100	4,400	-2,400	2,100
	139,000	D-9	20,500	6,800	4,500	10,000	13,700	18,200	D-11	17,900	2,600	-4,200	300
	162,000		20,500	6,800	4,500	10,000	13,700	18,200	D-12	18,400	2,100	-4,700	-200
	185,000	D-9	20,500	6,800	4,500	10,000	13,700	18,200	D-13	19,400	1,100	-5,700	-1,200
	208,000		20,500	6,800	4,500	10,000	13,700	18,200	D-14	21,000	-500	-7,300	-2,800
	211,201	D-10	20,500	6,800	4,500	10,000	13,700	18,200	D-14	21,000	-500	-7,300	-2,800
	232,000		25,700	5,700	4,500	10,000	20,000	24,500	D-15	22,500	3,200	-2,500	2,000
	256,301	D-11	25,700	5,700	4,500	10,000	20,000	24,500	D-15	22,500	3,200	-2,500	2,000
	258,000		25,700	3,300	4,500	10,000	22,400	26,900	D-16	23,800	1,900	-1,400	3,100
	285,000	D-11	25,700	3,300	4,500	10,000	22,400	26,900	D-17	25,100	600	-2,700	1,800
	313,000		25,700	3,300	4,500	10,000	22,400	26,900	D-18	26,600	-900	-4,200	300
343,000	D-11	25,700	3,300	4,500	10,000	22,400	26,900	D-19	28,300	-2,600	-5,900	-1,400	
373,000		25,700	3,300	4,500	10,000	22,400	26,900	D-20	29,600	-3,900	-7,200	-2,700	
407,000	D-11	25,700	3,300	4,500	10,000	22,400	26,900	D-21	31,100	-5,400	-8,700	-4,200	
441,000		25,700	3,300	4,500	10,000	22,400	26,900	D-22	32,700	-7,000	-10,300	-5,800	
501,000	D-11	25,700	3,300	4,500	10,000	22,400	26,900	D-23	34,400	-8,700	-12,000	-7,500	
501,000		25,700	3,300	4,500	10,000	22,400	26,900	D-24	35,200	-9,500	-12,800	-8,300	



※補助金は「私立幼稚園等園児保護者補助金」のこと
 ※給食は副食費4,500円/月を想定
 ※預かりは10,000円/月を想定