

「(仮称) 町田市子どもにやさしいまち条例」
を考えるためのアンケート調査
報告書

2023年3月

町田市

目次

第1章 調査の概要	5
1 調査の目的と種別	5
(1) 調査の目的	5
(2) 調査対象・実施方法	5
(3) 調査時期	5
(4) 回収状況	5
2 各調査の項目	6
(1) 【調査①】市内の小・中学校に通う児童・生徒	6
(2) 【調査②】市内に所在する高等学校の在学生	7
(3) 【調査③】18歳以上の市民	8
3 報告書の見方	9
第2章 調査の結果	10
1 共通質問の比較	10
(1) 「子どもの権利」について	10
(2) ほっとできる場所	14
(3) 困りごとや悩みごとについて	15
(4) 自身の気持ちについて	18
(5) 思い（意見）を伝えるイベントについて	20
2 【調査①】市内の小・中学校に通う児童・生徒の結果	21
(1) 基本属性	21
(2) 「子どもの権利」について	22
(3) 居場所について	29
(4) 困りごとや悩みごとについて	31
(5) 自身の気持ちについて	38
(6) 思いを伝えるイベントについて	39
3 【調査②】市内に所在する高等学校の在学生の結果	48
(1) 基本属性	48
(2) 「子どもの権利」について	50
(3) 居場所について	56
(4) 困りごとや悩みごとについて	57
(5) 自身の気持ちについて	65
(6) 意見を伝えるイベントについて	66

4	【調査③】 18歳以上の市民の結果	74
	(1) 基本属性	74
	(2) 「子どもの権利」について	77
	(3) 子育てについて	83
	(4) 子どもの悩み・相談窓口について	87
	(5) 市政・まちづくりへの子どもの参画について	89
	(6) 「子どもの権利」の施策について	90

資料編 調査票等について 94

1	【調査①】 市内の小・中学校に通う児童・生徒	94
2	【調査②】 市内に所在する高等学校の在学生	103
3	【調査③】 18歳以上の市民	106

第1章 調査の概要

1 調査の目的と種別

(1) 調査の目的

「(仮称) 町田市子どもにやさしいまち条例」を検討・策定するための基礎資料として、「子どもの権利」に関する意識や思いを把握するために、小学校から高校生までの子どもと18歳以上の市民に対して、アンケート調査を行いました。

(2) 調査対象・実施方法

本調査では、以下の3種類の調査を実施しました。

調査種類	調査対象	実施方法
調査①	市内の小・中学校に通う児童・生徒	<ul style="list-style-type: none"> 学校を通じた依頼 WEB回答 (Chromebookでの回答)
調査②	市内に所在する高等学校の在学生	<ul style="list-style-type: none"> 学校を通じた依頼 紙又はWEB回答 (選択)
調査③	18歳以上の市民	<ul style="list-style-type: none"> 郵送 紙又はWEB回答 (選択)

(3) 調査時期

2022年10月11日 (火) ~ 25日 (火)

(4) 回収状況

本調査の回収結果は以下のとおりです。

区分	調査対象	発送数	回収数 (回収率)	有効回収数* (有効回収率)
調査①	市内の小・中学校に通う児童・生徒	1,071	823 (76.8%)	823 (76.8%)
調査②	市内に所在する高等学校の在学生	520	498 (95.8%)	496 (95.4%)
調査③	18歳以上の市民	2,000	861 (43.1%)	861 (43.1%)
	計	3,591	2,182 (60.7%)	2,180 (60.7%)

※ WEB回答と紙の調査票の重複回答を除いた結果である。

2 各調査の項目

(1) 【調査①】市内の小・中学校に通う児童・生徒

【調査①】市内の小・中学校に通う児童・生徒の調査項目は、以下のとおりです。

大項目	問番号	調査項目	中学生のみ
1 基本属性	F 1	学年	
	F 2	性別	
	F 3	居住地域	
2 「子どもの権利」について※	問1	「子どもの権利」の認知度	
	問2	自分にとって大切だと思うこと	
	問3	自分にとって大切なことで、大人にもっと大切にしてもらいたいこと	
	問4	「町田市子ども憲章」の認知度	
3 居場所について	問5	ほっとできる場所	
4 困りごとや悩みごとについて	問6	困りごと・悩みごと	○
	問7	子どもの相談先の認知度	
		① 子ども専用相談ダイヤル「まこちゃんダイヤル」	
② ここなび			
③ チャイルドライン			
④ 話してみなよ東京子供ネット		○	
⑤ ヤング・テレホン・コーナー			
⑥ 子どもの人権110番			
⑦ こたエール			
問8	困った時に相談したいところ	○	
5 自身の気持ちについて	問9	自身の気持ち	
		① ひとりぼっちだと感じることはない	
		② 周りの人から大切にされている	
		③ 大人はあなたの話をよく聞いてくれる	
		④ 自分のことが好きである	
		⑤好きなこと、やりたいことができている	○
	⑥ 自身の気持ちや言いたいことを言える		
6 思いを伝えるイベントについて	問10	町田市の未来のまちづくりのイベントで大人に伝えたいこと	

※ 大項目2（「子どもの権利」について）は、調査①～③の共通項目である。

(2) 【調査②】 市内に所在する高等学校の在學生

【調査②】 市内に所在する高等学校の在學生の調査項目は、以下のとおりです。

大項目	問番号	調査項目			
1 基本属性 ※1	F 1	学年			
	F 2	性別			
	F 3	家族構成			
	F 4	居住地域			
2 「子どもの権利」について ※2	問1	「子どもの権利」の認知度			
	問2	自分にとって大切だと思うこと			
	問3	自分にとって大切なことで、大人にもっと大切にしてもらいたいこと			
	問4	「町田市子ども憲章」の認知度			
3 居場所について	問5	ほっとできる場所			
4 困りごとや悩みごとについて	問6	困りごと・悩みごと			
	問7	子どもの相談先の認知度 ① 子ども専用相談ダイヤル「まこちゃんダイヤル」 ② ここなび ③ チャイルドライン ④ 話してみなよ東京子供ネット ⑤ ヤング・テレホン・コーナー ⑥ 子どもの人権110番 ⑦ こたエール			
		問8	困ったり、悩んだ場合に相談したいところ		
5 自身の考えについて		問9	自身の考え ① 孤独に感じることはない ② 周りの人から大切にされている ③ 大人はあなたの話をよく聞いてくれる ④ 自分のことが好きである ⑤好きなこと、やりたいことができる ⑥ 自分の気持ちや言いたいことを言える		
			6 意見を伝えるイベントについて	問10	町田市の未来のまちづくりのイベントで大人に伝えたいこと

※1 大項目1（基本属性）のF3（家族構成）以外は、調査①と共通項目である。

※2 大項目2（「子どもの権利」について）は、調査①～③の共通項目である。

(3) 【調査③】 18歳以上の市民

【調査③】 18歳以上の市民の調査項目は、以下のとおりです。

大項目	問番号	調査項目
1 基本属性	F 1	年齢
	F 2	性別
	F 3	18歳未満の子どもの有無
	付問 F 3-1	(F 3で「いる」と回答した人) 18歳未満で一番年長の子どもの年齢
	付問 F 3-2	(F 3で「いない」と回答した人) 普段の子どもとの関わり
	F 4	家族構成
	F 5	居住地域
2 「子どもの権利」について※	問1	「子どもの権利」の認知度
	問2	子どもにとって大切だと思うこと
	問3	子どもにとって大切なことで、より大切にすべきと思うこと
	問4	「町田市子ども憲章」の認知度
3 子育てについて	問5	子育てしやすい環境に必要なもの
	問6	(F 3で「いる」と回答した人) 1日の中で子どもと会話をする時間
	問7	(F 3で「いる」と回答した人) 子どもと意見が合わない時の解決方法
	問8	(F 3で「いる」と回答した人) 市内の子育て支援の機関・窓口の認知度
4 子どもの悩み・相談窓口について	問9	子どもが相談しやすいと思う相談窓口
5 市政・まちづくりへの子どもの参画について	問10	地域活動や市政運営において子どもの意見を聞くことの大切さ
6 「子どもの権利」の施策について	問11	「子どもの権利」の施策における取組の優先度 ① 子どもへの「子どもの権利」の普及・啓発 ② 子どもの保護者や地域への「子どもの権利」の普及・啓発 ③ 教育機関の教職員への「子どもの権利」の研修 ④ 子どもの居場所・遊び場づくりの支援 ⑤ 市政やまちづくりに子どもの意見を聞く機会の拡充 ⑥ 市政やまちづくりに子どもの意見を反映する仕組みづくり ⑦ 子どもの相談窓口の拡充
	問12	「子どもの権利」が守られているかを確認するために必要なもの

※ 大項目2（「子どもの権利」について）は、調査①～③の共通項目である。

3 報告書の見方

- 図・表中のn（回答者数）とは、基数となる実数のことです。
- 回答数（n）を100%として百分率で算出しています。小数点以下第2位を四捨五入しているため、百分率の合計が全体を示す数値と一致しないことがあります。
- 複数回答ができる質問では、回答比率の合計が100%を超えることがあります。
- 質問において、学年別など調査対象者の基本属性を中心としたクロス集計結果の図・表については、基本属性等に「無回答」があるため、全体の示す数値と一致しないことがあります。
- クロス集計において、n（回答者数）が少なく、分析に適さない場合は、分析をしていません。
- 複数回答ができる質問の図は、回答が多い選択肢の順で並べています。
- 調査間で選択肢の表現が異なる場合、各調査の選択肢を表記しています。
- 調査①は「小・中学生」、調査②は「高校生」、調査③は「18歳以上の市民」として略称を使用しています。

第2章 調査の結果

1 共通質問の比較

(1) 「子どもの権利」について

【小・中学生】：問1

子どもには大切な「子どもの権利」があります。

「自由に遊んで、学校で勉強ができること」「ごはんや寝るところがあって、安心して暮らせること」「自分の思っていることを言えて、やりたいことができること」「怖い思いをしたり、痛いことをされたりしないこと」などです。

あなたは、そんな「子どもの権利」を知っていましたか。

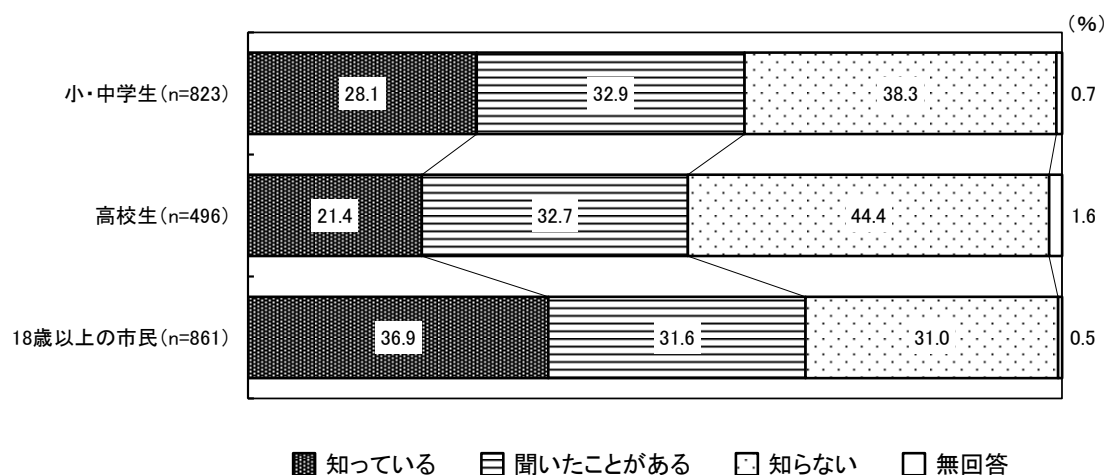
【高校生】【18歳以上の市民】：問1

子どもには大切な「子どもの権利」があります。

「自由に遊んで、学校で勉強ができること」「ごはんや寝るところがあって、安心して暮らせること」「自分の思っていることを言えて、やりたいことができること」「怖い思いをしたり、痛いことをされたりしないこと」などです。

あなたは、そんな「子どもの権利」をこのアンケートの前に知っていましたか。

「子どもの権利」の認知度



	最も多い項目	%
小・中学生	知らない	38.3
高校生	知らない	44.4
18歳以上の市民	知っている	36.9

【小・中学生】【高校生】：問2

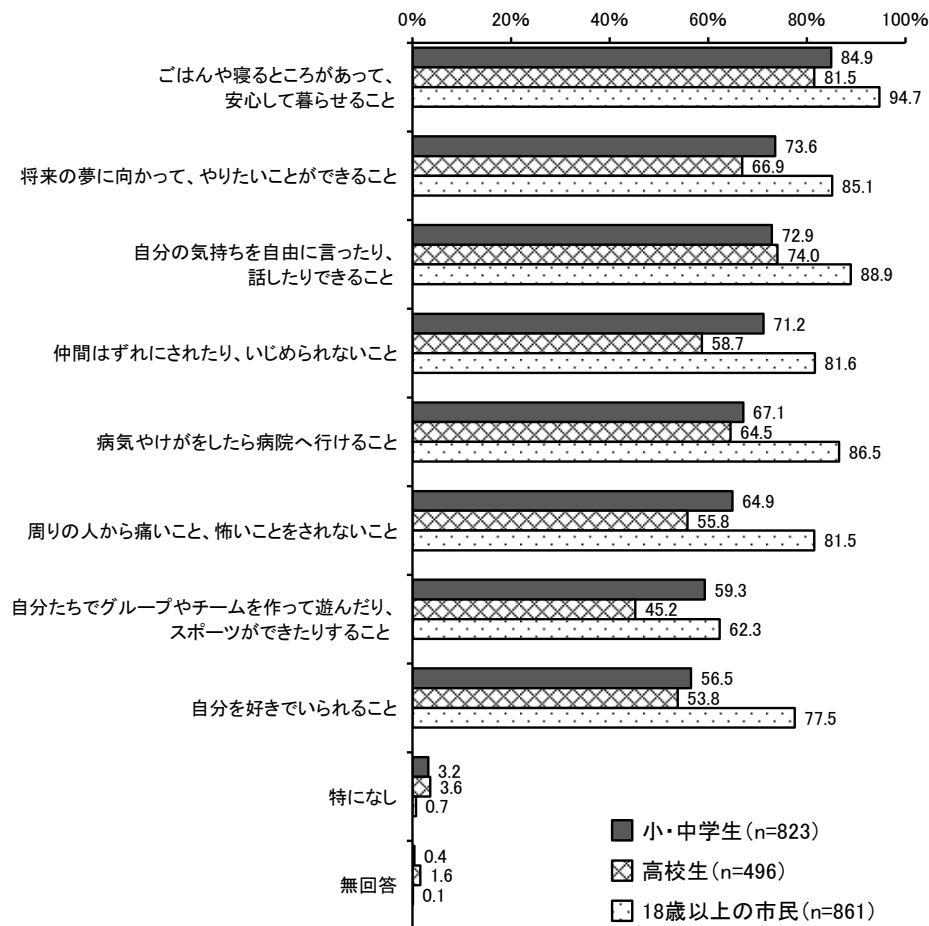
あなたが、自分にとって大切だと思うことを次の中から選んでください。
あてはまるものをすべて選んでください。

【18歳以上の市民】：問2

あなたが、子どもにとって大切だと思うことを次の中から選んでください。
あてはまるものをすべて選んでください。

- 18歳以上の市民は、小・中学生、高校生と比べて「自分を好きでいられること」では、小・中学生、高校生よりも20ポイント以上、また「仲間はずれにされたり、いじめられないこと」、「病気やけがをしたら病院へ行けること」、「周りの人から痛いこと、怖いことをされないこと」は、高校生よりも20ポイント以上高くなっています。

【小・中学生】【高校生】自分にとって大切だと思うこと
【18歳以上の市民】子どもにとって大切だと思うこと
(複数回答)



	最も多い項目	%
小・中学生	ごはんや寝るところがあって、安心して暮らせること	84.9
高校生	ごはんや寝るところがあって、安心して暮らせること	81.5
18歳以上の市民	ごはんや寝るところがあって、安心して暮らせること	94.7

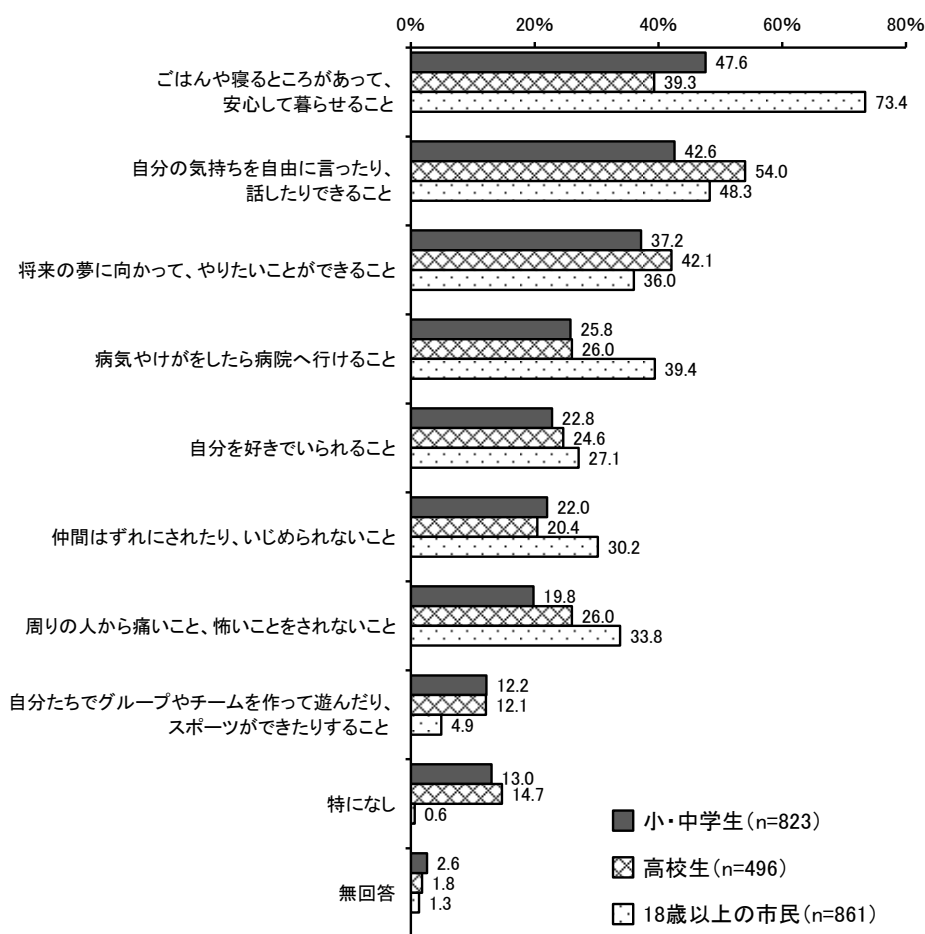
【小・中学生】 【高校生】 : 問3

あなたが自分にとって大切なことで、大人にもっと大切にしてもらいたいことを次の中から選んでください。あてはまるものを3つまで選んでください。

【18歳以上の市民】 : 問3

あなたが、子どもにとって大切なことで、より大切にすべきと思うことを次の中から選んでください。あてはまるものを3つまで選んでください。

【小・中学生】 【高校生】 自分にとって大切なことで、大人にもっと大切にしてもらいたいこと
 【18歳以上の市民】 子どもにとって大切なことで、より大切にすべきと思うこと
 (複数回答 (3つまで))

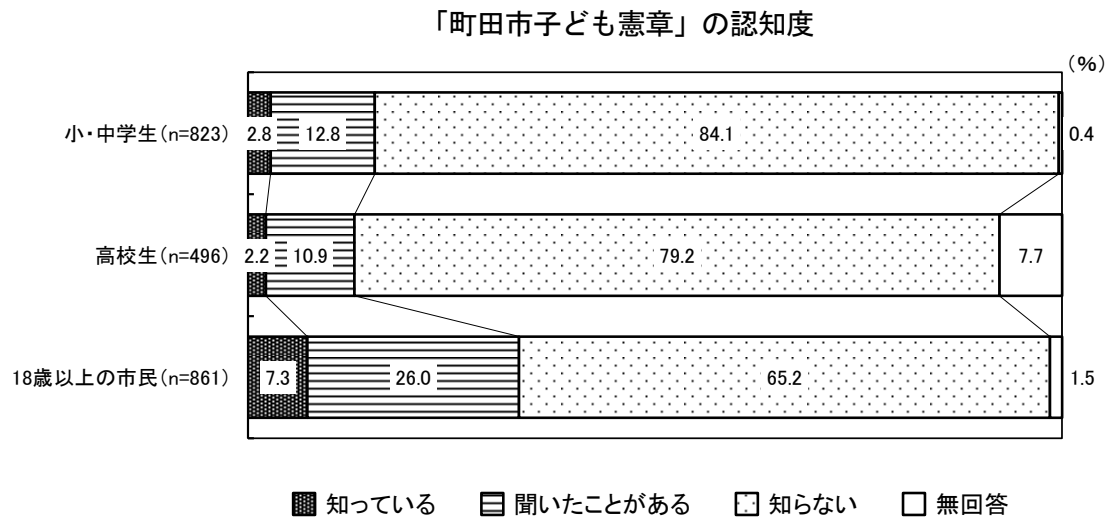


	最も多い項目	%
小・中学生	ごはんや寝るところがあって、安心して暮らせること	47.6
高校生	自分の気持ちを自由に言ったり、話したりできること	54.0
18歳以上の市民	ごはんや寝るところがあって、安心して暮らせること	73.4

【小・中学生】 【高校生】 【18歳以上の市民】：問4

あなたは、「町田市子ども憲章」を知っていますか。

- 「町田市子ども憲章」を「知っている」割合は、いずれも1割未満となっています。

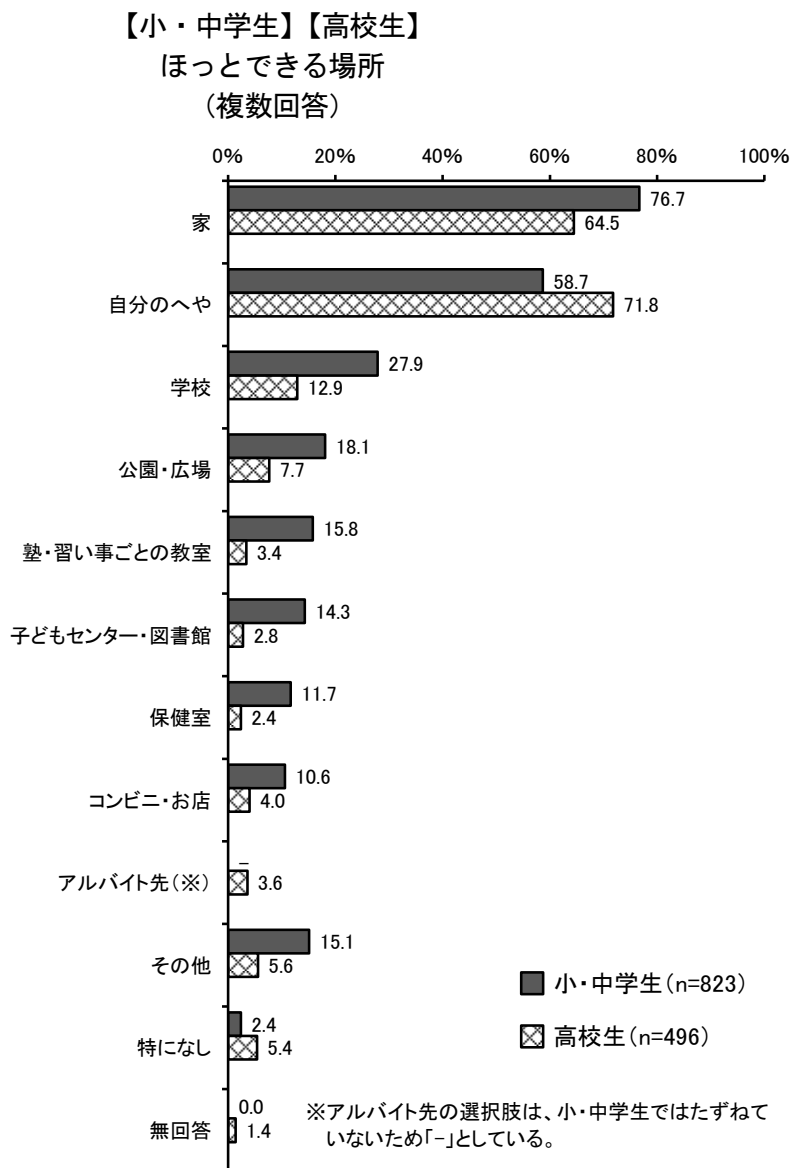


(2) ほっとできる場所

【小・中学生】 【高校生】 : 問5

あなたが、ほっとできる場所はどこですか。あてはまるものをすべて選んでください。

- その他の回答では、「お風呂」や「トイレ」のほか、「祖父母の家」、「友達の家」といった回答がみられました。



	最も多い項目	%
小・中学生	家	76.7
高校生	自分の部屋	71.8

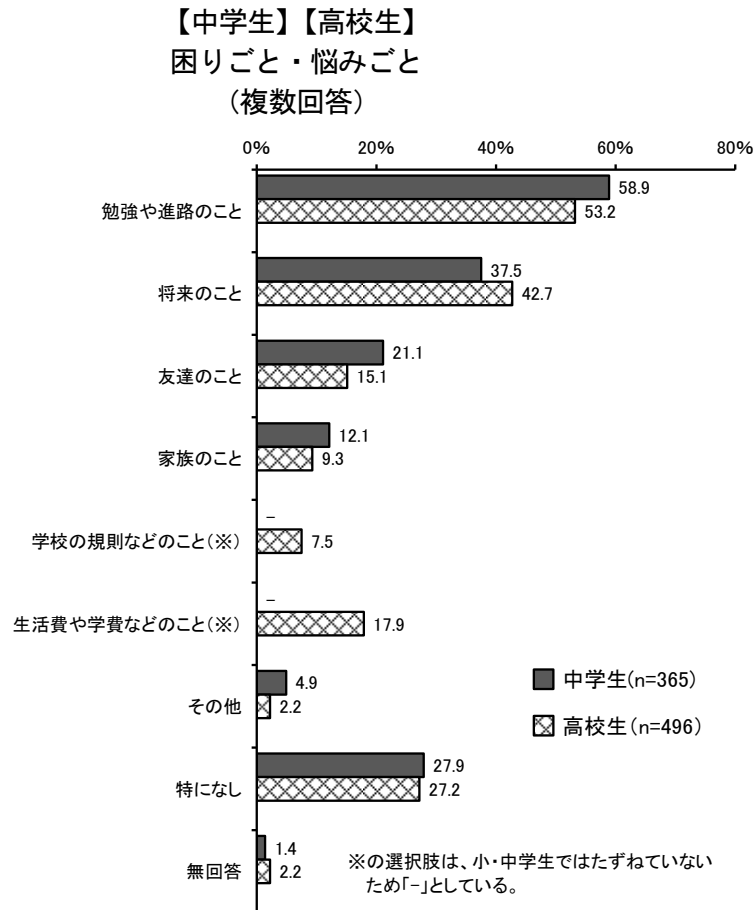
(3) 困りごとや悩みごとについて

【小・中学生（中学生のみ）】：問6

あなたは困っていたり、悩んでいたりはありますか。
あてはまるものをすべてえらんでください。

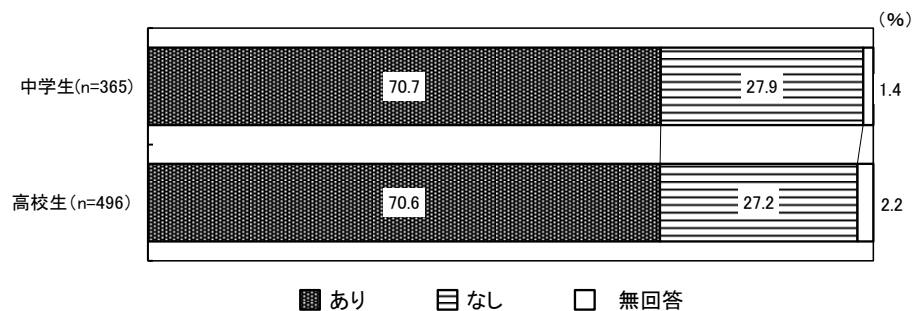
【高校生】：問6

あなたは次のような困りごと、悩みごとはありますか。
あてはまるものをすべて選んでください。



	最も多い項目	%
小・中学生	勉強や進路のこと	58.9
高校生	勉強や進路のこと	53.2

○参考：困りごと・悩みごとの選択肢を1つ以上選んだ回答を「あり」とした割合



【小・中学生（中学生のみ）】：問8

あなたは、自分が困った時、どんなところに相談したいですか。
あてはまるものを3つまで選んでください。

【高校生】：問8

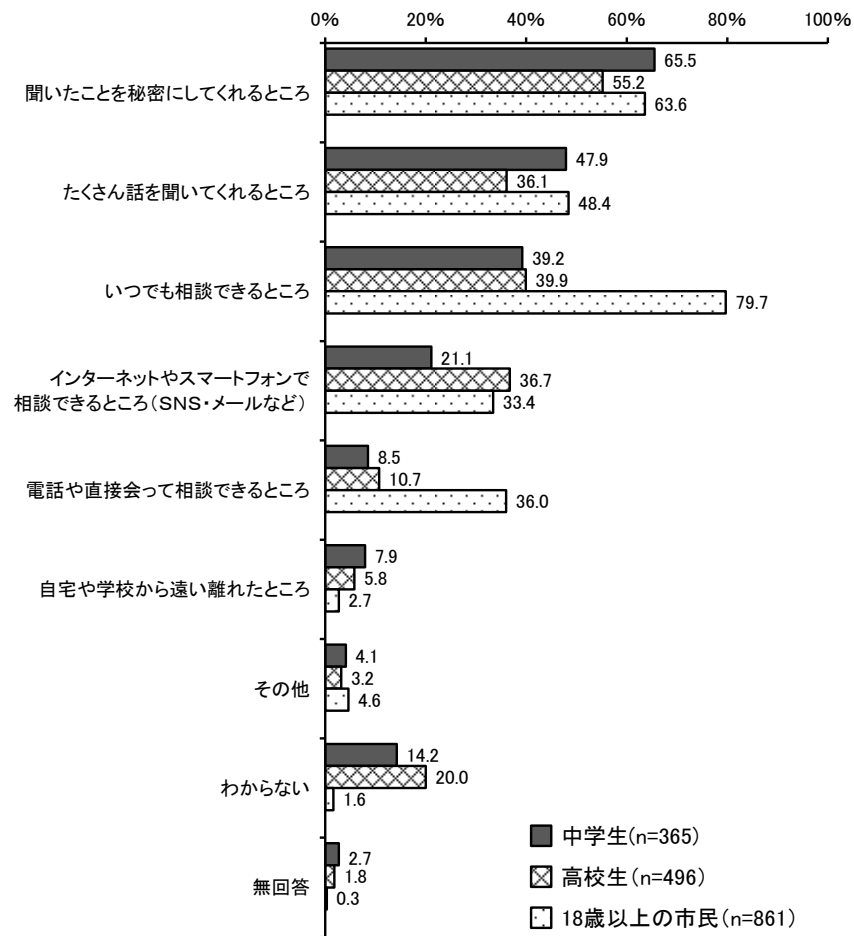
あなたは、困ったり、悩んだ場合、どのような相談窓口であれば
相談したいと思いますか。あてはまるものを3つまで選んでください。

【18歳以上の市民】：問9

あなたは、子どもが困ったり、悩んだりした場合、どのような相談窓口であれば、
子どもは相談しやすいと思いますか。あてはまるものを3つまで選んでください。

- 高校生では、中学生と18歳以上の市民と比べて「インターネットやスマートフォンで相談できる場所（SNS・メールなど）」が高い傾向がみられます。
- 18歳以上の市民では、中学生、高校生と比べて「いつでも相談できる場所」、「電話や直接会って相談できる場所」が高い傾向がみられます。

【小・中学生（中学生のみ）】【高校生】困った時に相談したいところ
 【18歳以上の市民】子どもが相談しやすいと思う相談窓口
 （複数回答（3つまで））



	最も多い項目	%
中学生	聞いたことを秘密にしてくれるところ	65.5
高校生	聞いたことを秘密にしてくれるところ	55.2
18歳以上の市民	いつでも相談できるところ	79.7

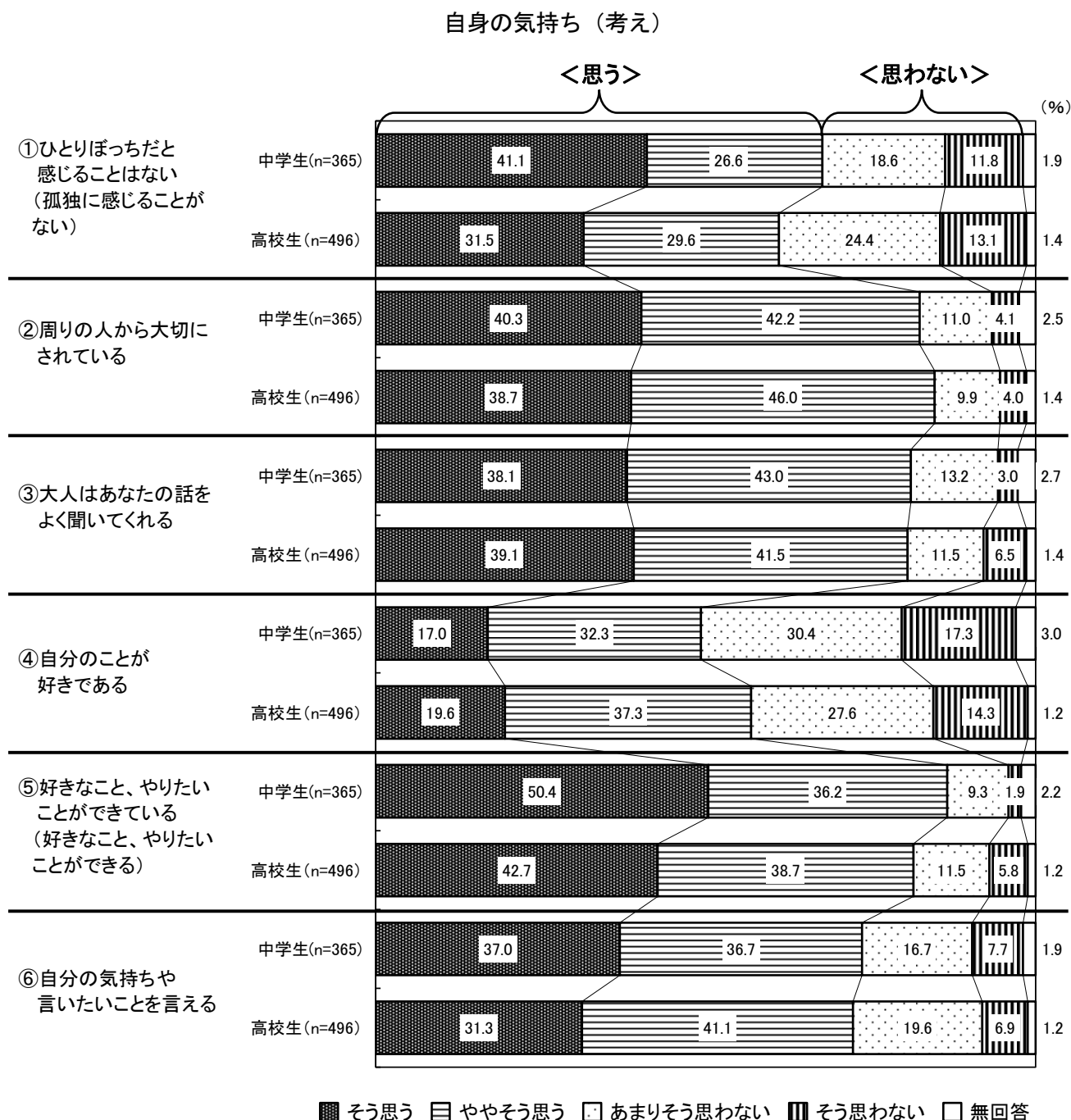
(4) 自身の気持ちについて

【小・中学生（中学生のみ）】：問9

①～⑥のことについて、あなたの気持ちをおしえてください。

【高校生】：問9

次のことについて、あなた自身の考えを教えてください。



※項目が小・中学生調査と高校生調査で異なっている場合、高校生調査の項目は ()内に表記している。

○参考：「そう思う」と「ややそう思う」を合計した＜思う＞、「あまりそう思わない」と「そう思わない」を合計した＜思わない＞として整理した割合

(%)

		思う	思わない
① ひとりぼっちだと感じることはない (孤独に感じることはない)	中学生	67.7	30.4
	高校生	61.1	37.5
② 周りの人から大切にされている	中学生	82.5	15.1
	高校生	84.7	13.9
③ 大人はあなたの話をよく聞いてくれる	中学生	81.1	16.2
	高校生	80.6	18.0
④ 自分のことが好きである	中学生	49.3	47.7
	高校生	56.9	41.9
⑤ 好きなこと、やりたいことができている (好きなこと、やりたいことができる)	中学生	86.6	11.2
	高校生	81.4	17.3
⑥ 自分の気持ちや言いたいことを言える	中学生	73.7	24.4
	高校生	72.4	26.5

※項目が小・中学生調査と高校生調査で異なっている場合、高校生調査の項目は()内に表記している。

※太字下線の項目は、＜思う＞、＜思わない＞の最も多い項目である。

(5) 思い（意見）を伝えるイベントについて

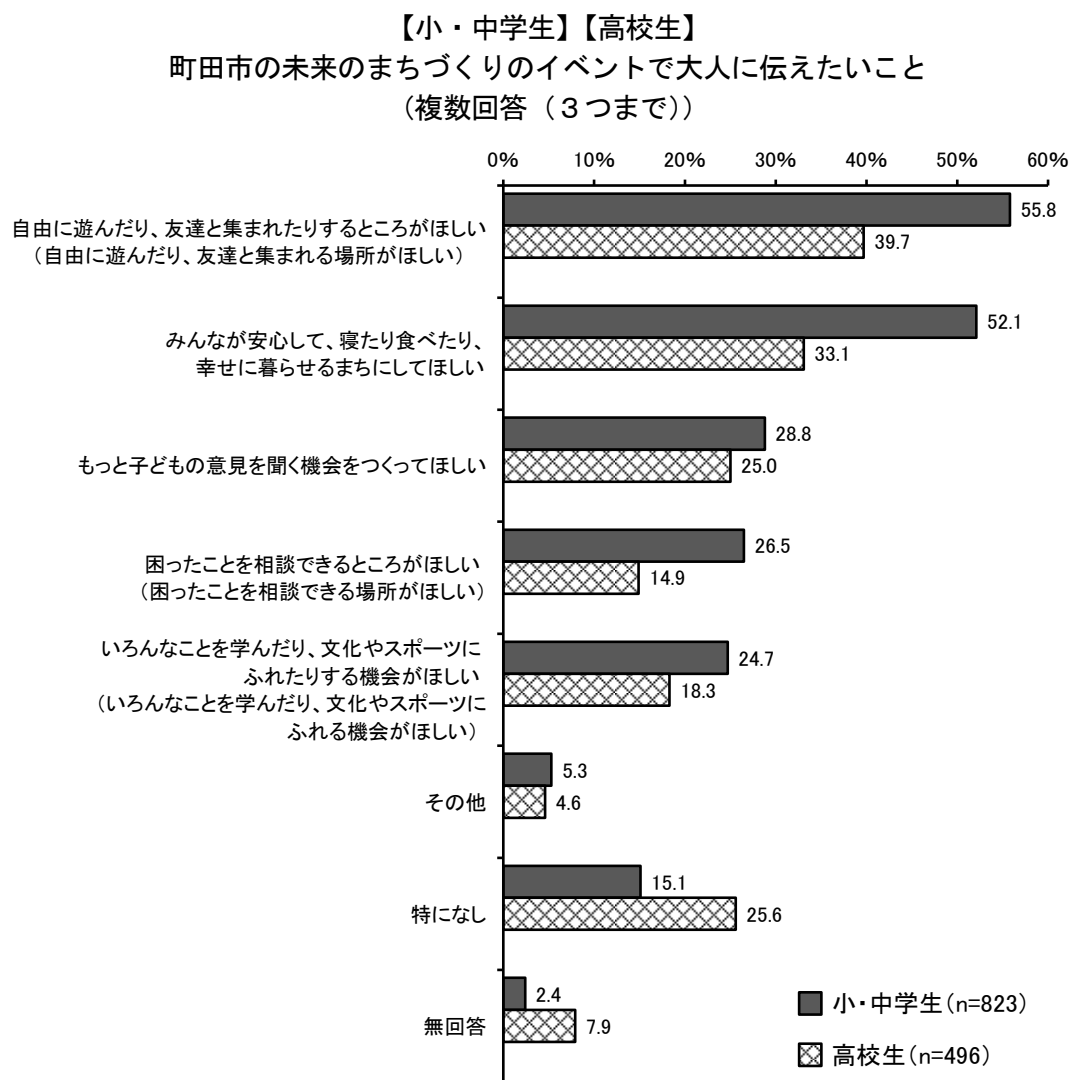
【小・中学生】：問10

町田市には、町田市の未来のまちづくりなどについて、子どもが大人に思いを伝えるイベントとして「若者が市長と語る会」「町田市民参加型事業評価」などがあります。あなたは、町田市の未来のまちづくりのイベントに出るとしたら、大人に何を伝えたいですか。あてはまるものを3つまでえらんでください。

【高校生】：問10

町田市には、町田市の未来のまちづくりなどについて、子どもが大人に意見を伝えるイベントとして「若者が市長と語る会」「町田市民参加型事業評価」などがあります。あなたは、町田市の未来のまちづくりのイベントに参加するとしたら、大人に何を伝えたいですか。あてはまるものを3つまで選んでください。

- 小・中学生は、「特になし」以外のすべての項目で高校生の割合を上回っており、高校生よりも関心度が高い傾向がみられます。

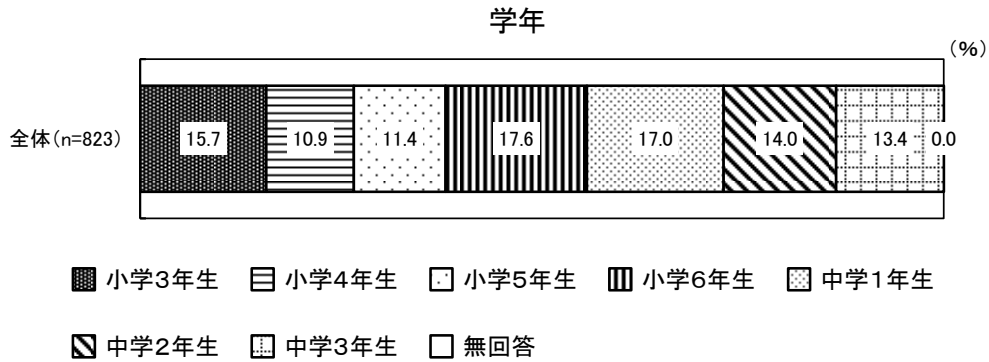


※選択肢が小・中学生調査と高校生調査で異なっている場合、高校生調査の選択肢は ()内に表記している。

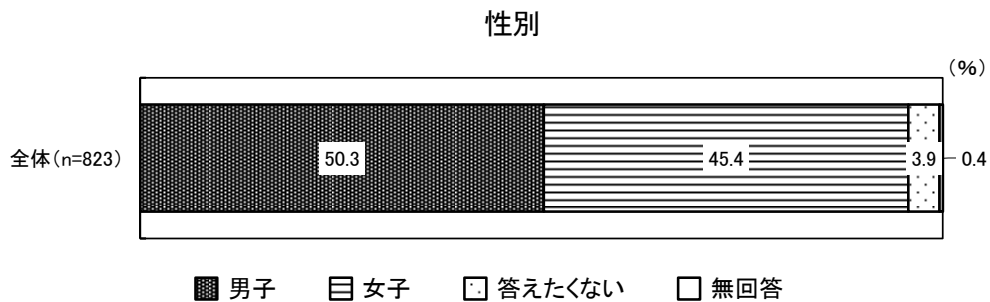
2 【調査①】市内の小・中学校に通う児童・生徒の結果

(1) 基本属性

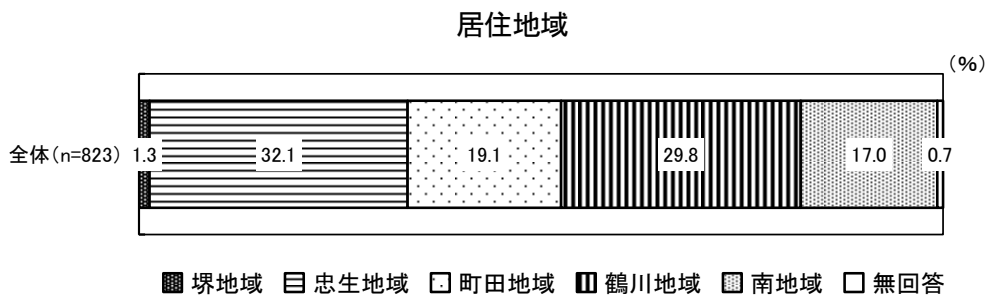
【F 1】あなたは何年生か、おしえてください。



【F 2】あなたの性別をおしえてください。



【F 3】あなたが住んでいるところは、町田市はどこですか。



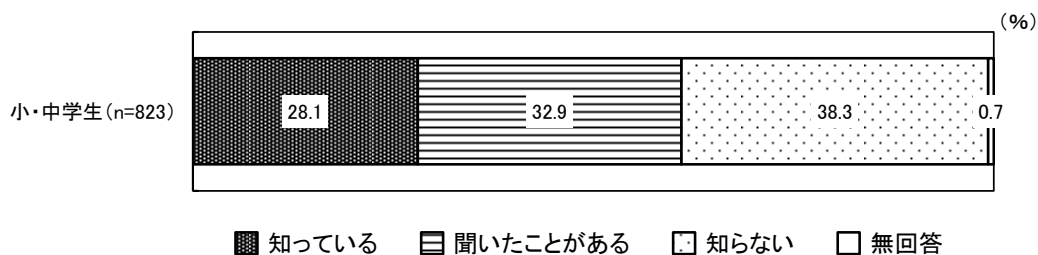
(2) 「子どもの権利」について

【問1】子どもには大切な「子どもの権利」があります。

「自由に遊んで、学校で勉強ができること」「ごはんや寝るところがあって、安心して暮らせること」「自分の思っていることを言えて、やりたいことができること」「怖い思いをしたり、痛いことをされたりしないこと」などです。

あなたは、そんな「子どもの権利」を知っていましたか。

「子どもの権利」の認知度

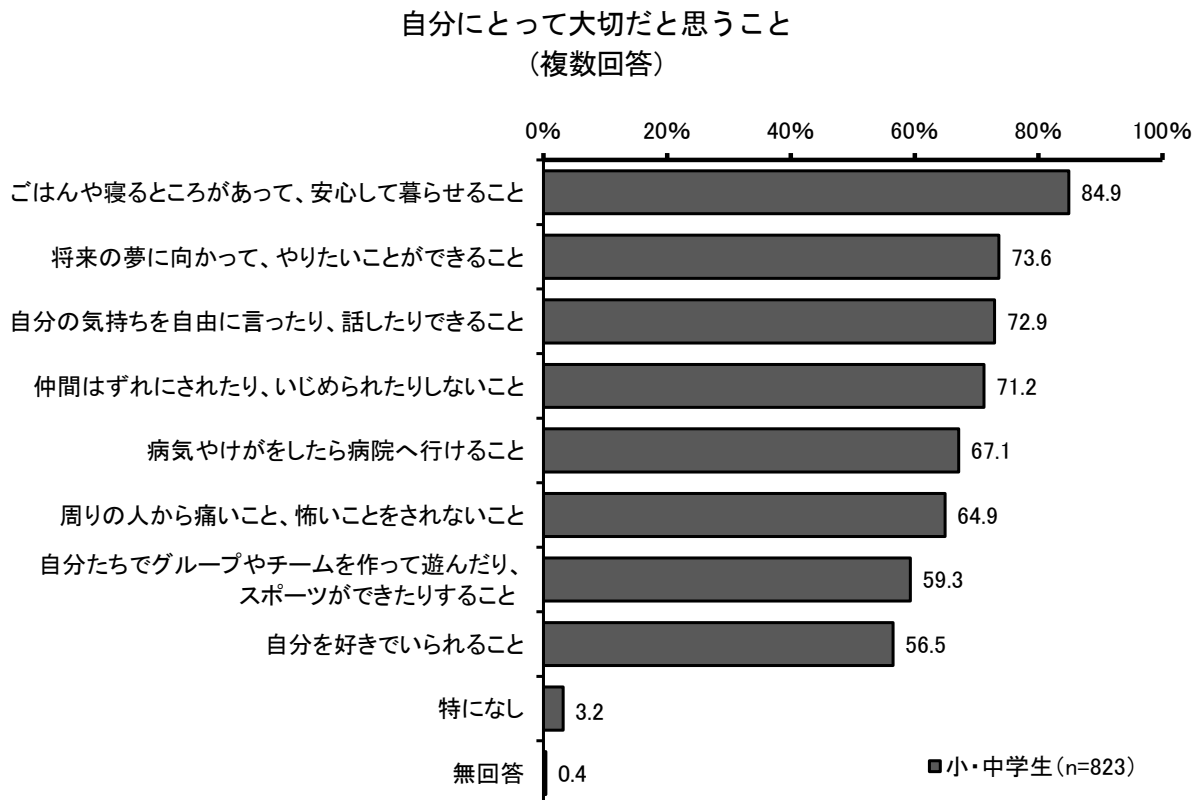


「子どもの権利」の認知度
【学年別】

		認知度 (%)				
		知っている	聞いたことがある	知らない	無回答	
小・中学生		(n=823)	28.1	32.9	38.3	0.7
学年別	小学3年生	(n=129)	13.2	24.0	62.0	0.8
	小学4年生	(n=90)	23.3	35.6	38.9	2.2
	小学5年生	(n=94)	29.8	28.7	40.4	1.1
	小学6年生	(n=145)	43.4	31.0	24.1	1.4
	中学1年生	(n=140)	34.3	36.4	29.3	0.0
	中学2年生	(n=115)	23.5	36.5	40.0	0.0
	中学3年生	(n=110)	24.5	39.1	36.4	0.0

- 「知っている」の割合は、「小学6年生」(43.4%)が最も多く、次いで「中学1年生」(34.3%)、「小学5年生」(29.8%)と続いています。

【問2】あなたが自分にとって大切だと思うことを次の中からえらんでください。
あてはまるものをすべてえらんでください。



自分にとって大切だと思うこと
(複数回答)
【学年別】

(%)

		暮らさせることと安心して	ごあつてや寝るところ	向かってくるやりたい	将来の夢にやこ	自分言ったりできること	自分の気持ちを持ちたい	しいじめられたり	仲間はずれに	病院へ行けること
小・中学生	(n=823)	84.9	73.6	72.9	71.2	67.1				
学年別	小学3年生	(n=129)	74.4	68.2	49.6	51.9	45.0			
	小学4年生	(n=90)	88.9	78.9	70.0	77.8	72.2			
	小学5年生	(n=94)	91.5	79.8	78.7	80.9	73.4			
	小学6年生	(n=145)	84.8	76.6	80.0	77.2	77.9			
	中学1年生	(n=140)	86.4	73.6	78.6	72.9	67.1			
	中学2年生	(n=115)	80.0	59.1	69.6	60.0	53.9			
	中学3年生	(n=110)	91.8	81.8	84.5	81.8	82.7			

		を痛いこと	周りが遊んだりする	自分でできたりする	自分たちでグループ	いられること	特になし	無回答
小・中学生	(n=823)	64.9	59.3	56.5	3.2	0.4		
学年別	小学3年生	(n=129)	44.2	57.4	40.3	7.0	0.0	
	小学4年生	(n=90)	72.2	66.7	66.7	0.0	1.1	
	小学5年生	(n=94)	74.5	69.1	69.1	2.1	0.0	
	小学6年生	(n=145)	66.9	68.3	63.4	4.1	0.0	
	中学1年生	(n=140)	68.6	52.9	49.3	2.9	0.0	
	中学2年生	(n=115)	53.0	41.7	47.0	3.5	1.7	
	中学3年生	(n=110)	80.0	61.8	66.4	0.9	0.0	

- 小学3年生と中学2年生は「特になし」を除いたすべての項目で全体と比べて低い傾向がみられます。

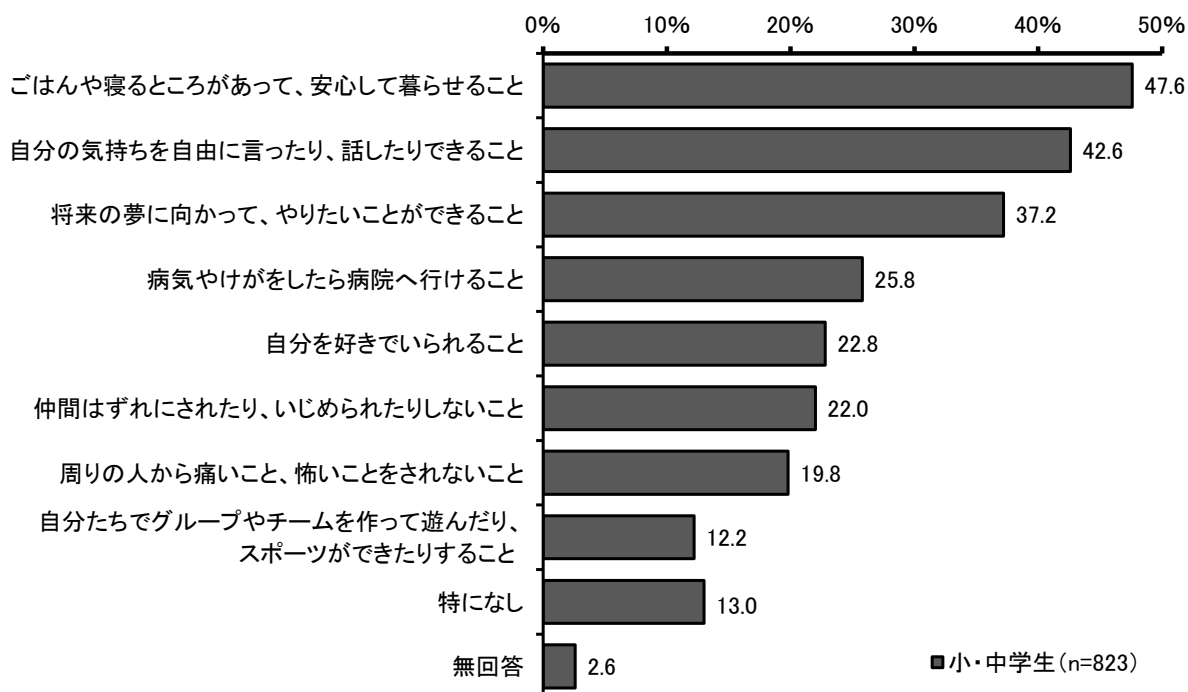
○参考：学年別に上位3項目を整理した場合

	上位第1位	上位第2位	上位第3位
小学3年生	ごはんや寝るところが あって、安心して 暮らせること	<u>将来の夢に向かって、 やりたいことが できること</u>	仲間はずれに されたり、いじめられ たりしないこと
小学4年生	ごはんや寝るところが あって、安心して 暮らせること	<u>将来の夢に向かって、 やりたいことが できること</u>	仲間はずれに されたり、いじめられ たりしないこと
小学5年生	ごはんや寝るところが あって、安心して 暮らせること	<u>仲間はずれに されたり、いじめられ たりしないこと</u>	<u>将来の夢に向かって、 やりたいことが できること</u>
小学6年生	ごはんや寝るところが あって、安心して 暮らせること	自分の気持ちを自由に 言ったり、話したり できること	<u>病気やけがをしたら 病院へ行けること</u>
中学1年生	ごはんや寝るところが あって、安心して 暮らせること	自分の気持ちを自由に 言ったり、話したり できること	<u>将来の夢に向かって、 やりたいことが できること</u>
中学2年生	ごはんや寝るところが あって、安心して 暮らせること	自分の気持ちを自由に 言ったり、話したり できること	仲間はずれに されたり、いじめられ たりしないこと
中学3年生	ごはんや寝るところが あって、安心して 暮らせること	自分の気持ちを自由に 言ったり、話したり できること	<u>病気やけがをしたら 病院へ行けること</u>

※太字下線の項目は、同じ順位内で学年別でみた時に1番多い項目と異なる項目である。

【問3】あなたが自分にとって大切なことで、大人にもっと大切してもらいたいことを次の中からえらんでください。あてはまるものを3つまでえらんでください。

自分にとって大切なことで、大人にもっと大切してもらいたいこと
(複数回答(3つまで))



	最も多い項目	%
小学校3年生	ごはんや寝るところがあって、安心して暮らせること	51.9
小学校4年生	ごはんや寝るところがあって、安心して暮らせること	47.8
小学校5年生	ごはんや寝るところがあって、安心して暮らせること	52.1
小学校6年生	ごはんや寝るところがあって、安心して暮らせること	44.1
中学1年生	自分の気持ちを自由に言ったり、話したりできること	47.9
中学2年生	ごはんや寝るところがあって、安心して暮らせること	43.5
中学3年生	自分の気持ちを自由に言ったり、話したりできること	65.5

自分にとって大切なことで、大人にもっと大切してもらいたいこと
(複数回答 (3つまで))

【学年別】

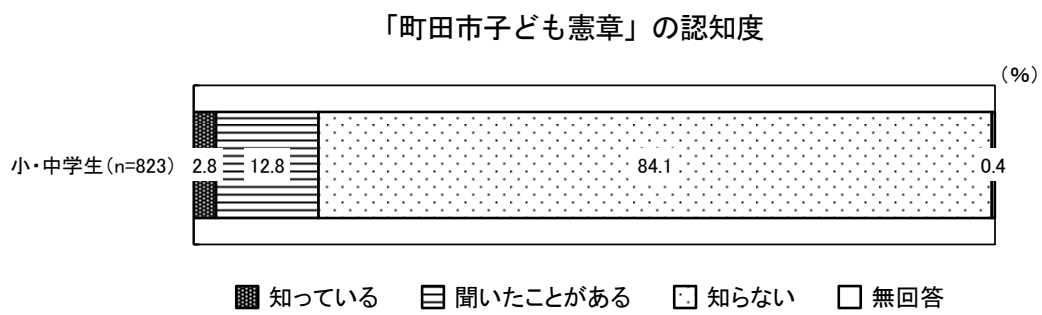
(%)

		暮らあは せつん こ、寝 と安 心と して る	話自自 したに り言 でつ でき るこ と	こ向将 とかの がの で夢 でき、 るや こと たい	病病 院気 へ行 けが をし たら	い自 られ る好 きこ とで	
小・中学生	(n=823)	47.6	42.6	37.2	25.8	22.8	
学年別	小学3年生	(n=129)	51.9	31.0	30.2	30.2	28.7
	小学4年生	(n=90)	47.8	24.4	41.1	26.7	21.1
	小学5年生	(n=94)	52.1	43.6	30.9	28.7	21.3
	小学6年生	(n=145)	44.1	42.1	39.3	23.4	23.4
	中学1年生	(n=140)	46.4	47.9	38.6	26.4	20.7
	中学2年生	(n=115)	43.5	41.7	34.8	20.0	16.5
	中学3年生	(n=110)	49.1	65.5	45.5	25.5	27.3

		しいさ なじ れい め こ ら り ず と れ た り	を痛周 さいり れこの なと人 い、か こ怖ら とい こと	が遊や自 でんチ分 きだ た たりムち り、を すス作 るポッ こ て とツ プ	特 にな し	無 回 答	
小・中学生	(n=823)	22.0	19.8	12.2	13.0	2.6	
学年別	小学3年生	(n=129)	25.6	23.3	23.3	5.4	3.9
	小学4年生	(n=90)	16.7	17.8	12.2	22.2	3.3
	小学5年生	(n=94)	20.2	19.1	11.7	12.8	5.3
	小学6年生	(n=145)	22.1	16.6	11.0	17.2	0.7
	中学1年生	(n=140)	20.0	20.0	9.3	14.3	2.9
	中学2年生	(n=115)	26.1	19.1	13.0	16.5	1.7
	中学3年生	(n=110)	21.8	22.7	3.6	3.6	0.9

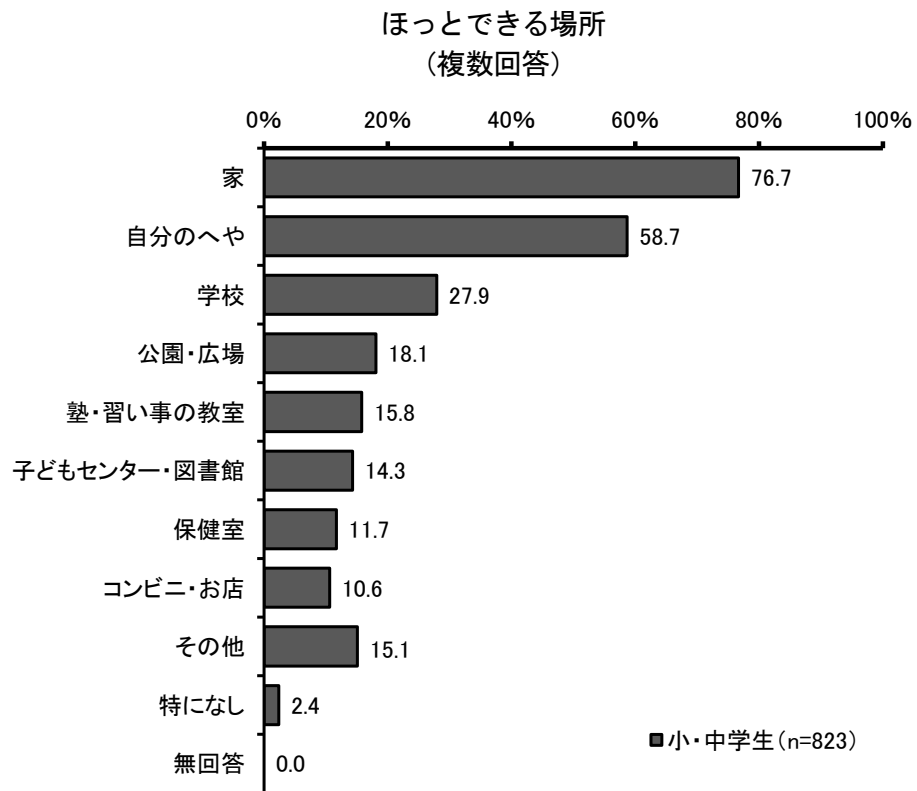
- 「自分の気持ちを自由に言ったり、話したりできること」の割合は、小学4年生が24.4%で最も低く、中学3年生で65.5%と最も高くなっています。

【問4】あなたは、「町田市子ども憲章」を知っていますか。



(3) 居場所について

【問5】あなたが、ほっとできる場所はどこですか。
あてはまるものをすべてえらんでください。



ほっとできる場所
(複数回答)
【学年別、性別】

(%)

		家	自分のへや	学校	公園・広場	塾・教室・習い事	
小・中学生		(n=823)	76.7	58.7	27.9	18.1	15.8
学年別	小学3年生	(n=129)	82.2	43.4	30.2	27.1	18.6
	小学4年生	(n=90)	82.2	42.2	41.1	37.8	21.1
	小学5年生	(n=94)	88.3	56.4	30.9	19.1	22.3
	小学6年生	(n=145)	75.9	53.8	35.2	17.2	15.9
	中学1年生	(n=140)	73.6	67.9	17.9	11.4	7.9
	中学2年生	(n=115)	73.0	69.6	20.0	7.0	10.4
	中学3年生	(n=110)	64.5	75.5	23.6	11.8	18.2
性別	男子	(n=414)	77.8	58.2	29.0	24.2	12.8
	女子	(n=374)	78.1	60.4	27.0	11.2	19.3

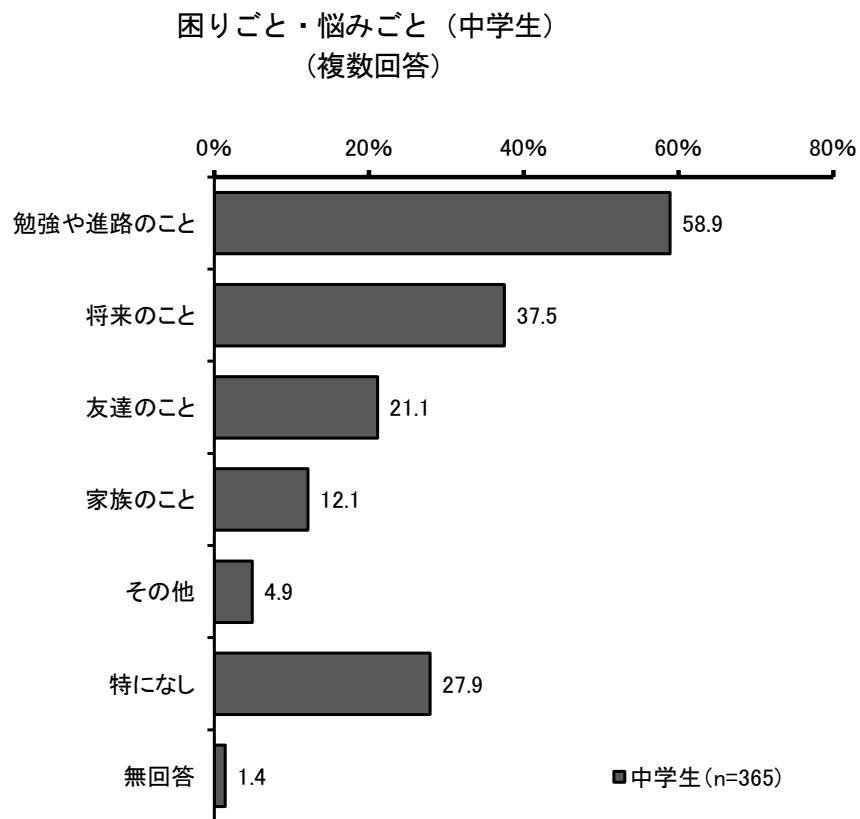
		図書館	子どもセンター	保健室	コンビニ・お店	その他	特になし
小・中学生		(n=823)	14.3	11.7	10.6	15.1	2.4
学年別	小学3年生	(n=129)	25.6	16.3	15.5	22.5	2.3
	小学4年生	(n=90)	27.8	12.2	21.1	24.4	0.0
	小学5年生	(n=94)	20.2	13.8	5.3	14.9	1.1
	小学6年生	(n=145)	14.5	11.7	11.0	9.7	4.8
	中学1年生	(n=140)	7.1	10.0	10.0	20.0	2.9
	中学2年生	(n=115)	2.6	6.1	6.1	6.1	0.9
	中学3年生	(n=110)	6.4	11.8	5.5	9.1	3.6
性別	男子	(n=414)	15.9	7.7	11.8	18.8	2.4
	女子	(n=374)	12.6	14.7	9.9	9.6	2.1

- 中学3年生のみ「自分のへや」が最も多くなっています。
- 「家」の割合は、小学5年生から学年が上がるごとに割合が低くなっています。「自分のへや」の割合は、小学校6年生から学年が上がるごとに割合が高くなっており、中学3年生は16.8ポイントで最も高くなっています。
- 「公園・広場」の割合は、男子は全体と比べて5ポイント以上高くなっていますが、女子は全体と比べて5ポイント以上低くなっています。
- 男女間の差をみると、「公園・広場」では、男子が女子より13.0ポイント高く、「保健室」では、女子が男子より7.0ポイント高くなっています。

※問6～9は中学生のみ回答

(4) 困りごとや悩みごとについて

【問6】 あなたは困っていたり、悩んでいたりはありますか。
あてはまるものをすべてえらんでください。



困りごと・悩みごと（中学生）
（複数回答）
【学年別、性別】

(%)

		の勉強 ことや 進路	将来 のこと	友達 のこと	家族 のこと	
中学生		(n=365)	58.9	37.5	21.1	12.1
学年別	中学1年生	(n=140)	51.4	32.9	21.4	11.4
	中学2年生	(n=115)	52.2	37.4	19.1	12.2
	中学3年生	(n=110)	75.5	43.6	22.7	12.7
性別	男子	(n=174)	63.8	40.2	15.5	10.3
	女子	(n=179)	54.2	35.2	25.1	12.3

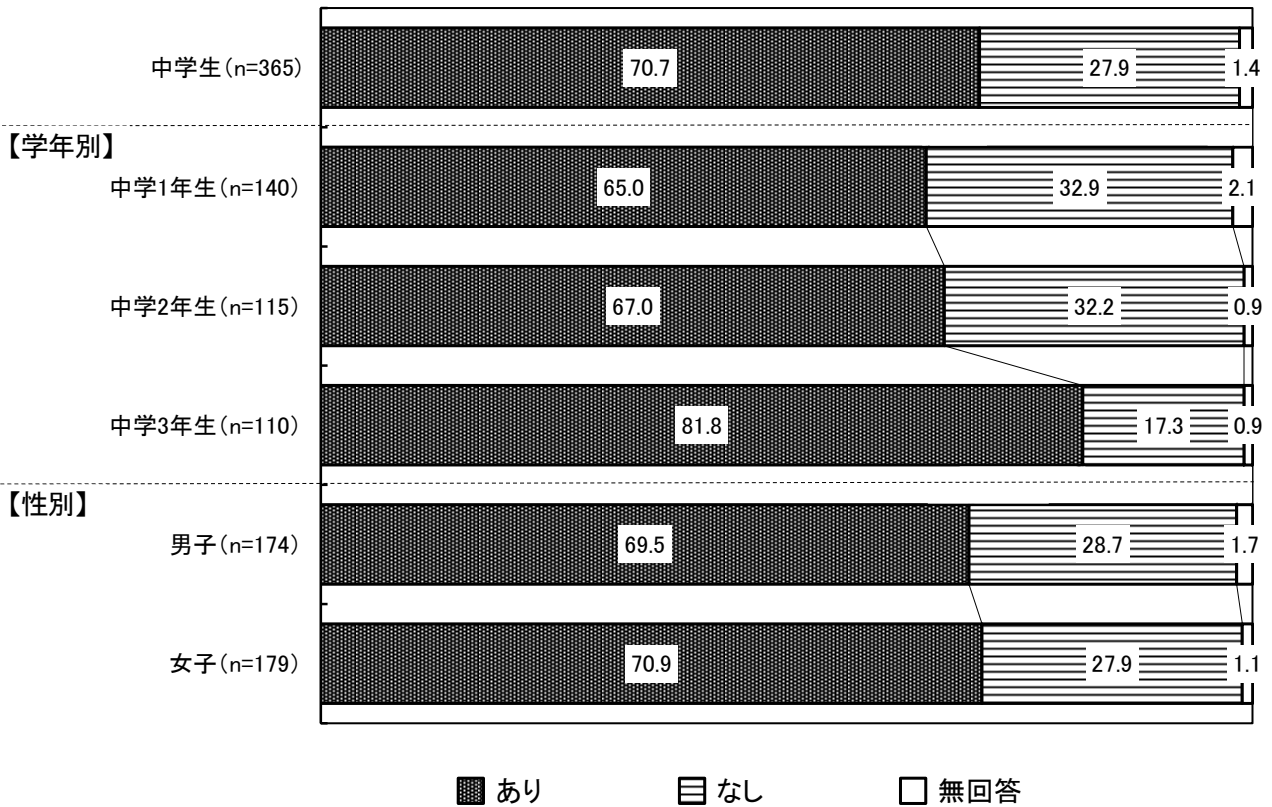
		そ の 他	特 に な し	無 回 答	
中学生		(n=365)	4.9	27.9	1.4
学年別	中学1年生	(n=140)	6.4	32.9	2.1
	中学2年生	(n=115)	4.3	32.2	0.9
	中学3年生	(n=110)	3.6	17.3	0.9
性別	男子	(n=174)	4.0	28.7	1.7
	女子	(n=179)	4.5	27.9	1.1

- 「勉強や進路のこと」、「将来のこと」、「家族のこと」の割合は、学年が上がるごとに高くなっています。特に「勉強や進路のこと」の割合は、中学3年生は全体と比べて16.6ポイント高くなっています。
- 性別で見ると、男子は「勉強や進路のこと」の割合が全体と比べて5ポイント程度高くなっており、「友達のこと」は全体と比べて5ポイント以上低くなっています。

○参考：困りごと・悩みごとの選択肢を1つ以上選んだ回答を「あり」とした割合
(中学生)

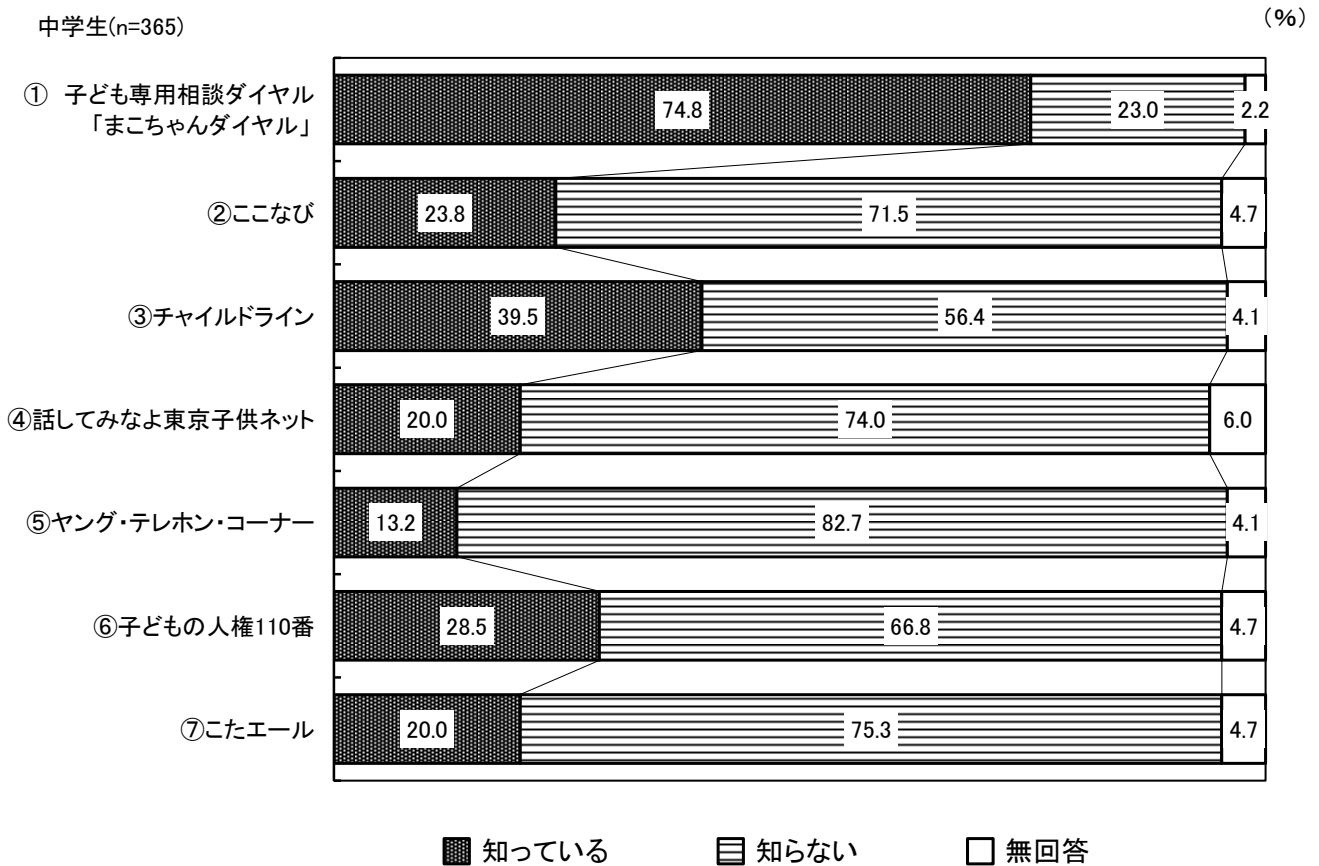
【学年別、性別】

(%)



【問7】あなたが困っていたり、悩んでいる時に、話を聞いてくれたり、助けてくれるところがあります。あなたは、①～⑦の話を聞いてくれるところを知っていますか。

子どもの相談先の認知度（中学生）



子どもの相談先の認知度（中学生）
【「子どもの権利」の認知度別】

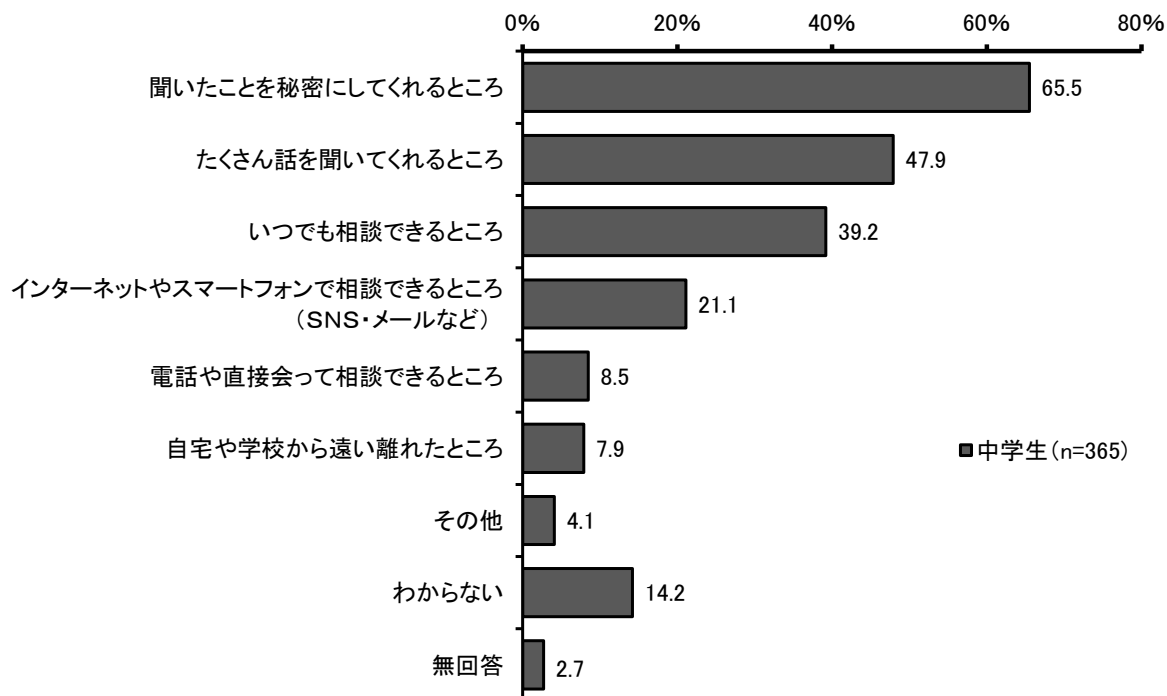
（％）

			知っている	知らない	無回答	
① 子ども専用相談ダイヤル 「まこちゃんダイヤル」	中学生		(n=365)	74.8	23.0	2.2
	「子どもの権利」 の認知度別	知っている	(n=102)	75.5	22.5	2.0
		聞いたことがある	(n=136)	75.7	22.8	1.5
		知らない	(n=127)	73.2	23.6	3.1
② ここなび	中学生		(n=365)	23.8	71.5	4.7
	「子どもの権利」 の認知度別	知っている	(n=102)	31.4	65.7	2.9
		聞いたことがある	(n=136)	22.1	73.5	4.4
		知らない	(n=127)	19.7	74.0	6.3
③ チャイルドライン	中学生		(n=365)	39.5	56.4	4.1
	「子どもの権利」 の認知度別	知っている	(n=102)	43.1	53.9	2.9
		聞いたことがある	(n=136)	38.2	56.6	5.1
		知らない	(n=127)	37.8	58.3	3.9
④ 話してみなよ 東京子供ネット	中学生		(n=365)	20.0	74.0	6.0
	「子どもの権利」 の認知度別	知っている	(n=102)	27.5	66.7	5.9
		聞いたことがある	(n=136)	19.9	75.0	5.1
		知らない	(n=127)	14.2	78.7	7.1
⑤ ヤング・テレホン・コーナー	中学生		(n=365)	13.2	82.7	4.1
	「子どもの権利」 の認知度別	知っている	(n=102)	18.6	79.4	2.0
		聞いたことがある	(n=136)	12.5	83.1	4.4
		知らない	(n=127)	9.4	85.0	5.5
⑥ 子どもの人権110番	中学生		(n=365)	28.5	66.8	4.7
	「子どもの権利」 の認知度別	知っている	(n=102)	34.3	60.8	4.9
		聞いたことがある	(n=136)	30.1	66.2	3.7
		知らない	(n=127)	22.0	72.4	5.5
⑦ こたエール	中学生		(n=365)	20.0	75.3	4.7
	「子どもの権利」 の認知度別	知っている	(n=102)	29.4	67.6	2.9
		聞いたことがある	(n=136)	18.4	78.7	2.9
		知らない	(n=127)	14.2	78.0	7.9

- 「子どもの権利」の認知度別で見ると、「子どもの権利」を知っている人は「知っている」の割合がすべての項目で全体に比べて高い傾向がみられます。

【問8】あなたは、自分が困った時、どんなところに相談をしたいですか。
あてはまるものを3つまでえらんでください。

困った時に相談したいところ（中学生）
（複数回答（3つまで））



	最も多い項目	%
中学1年生	聞いたことを秘密にしてくれるところ	65.0
中学2年生	聞いたことを秘密にしてくれるところ	60.0
中学3年生	聞いたことを秘密にしてくれるところ	71.8

困った時に相談したいところ（中学生）
 （複数回答（3つまで））
 【学年別、性別】

（％）

			聞いてくれるところを秘密に	たくさん話を聞けるところ	いつでも相談できるところ	インターネットやメールなど（SNS）	電話や直接会って相談できるところ
中学生		(n=365)	65.5	47.9	39.2	21.1	8.5
学年別	中学1年生	(n=140)	65.0	52.9	41.4	20.0	11.4
	中学2年生	(n=115)	60.0	38.3	40.0	19.1	7.0
	中学3年生	(n=110)	71.8	51.8	35.5	24.5	6.4
性別	男子	(n=174)	67.2	39.1	37.4	19.0	10.3
	女子	(n=179)	63.7	58.7	43.0	22.9	6.1

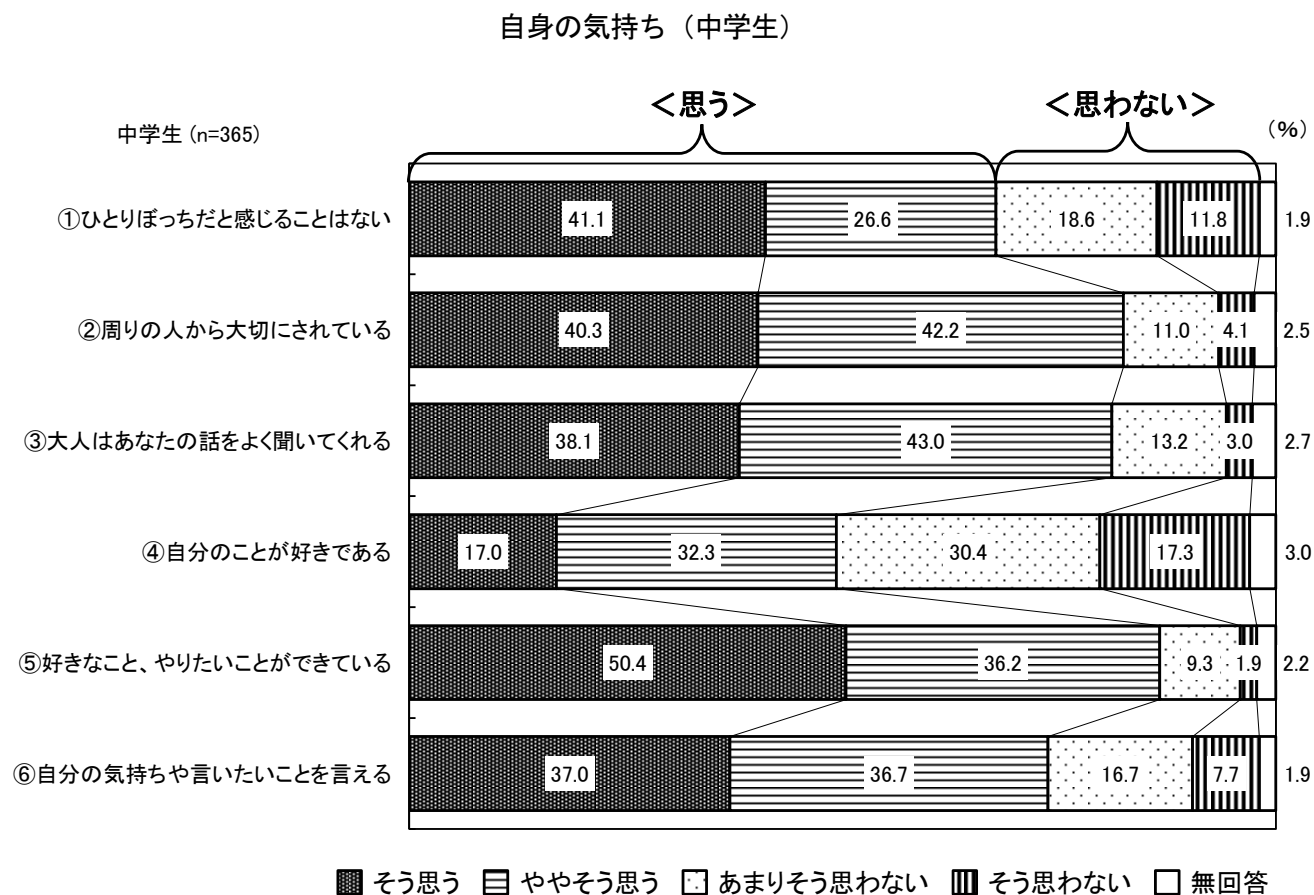
			遠い離れたところから自宅や学校から	その他	わからない	無回答
中学生		(n=365)	7.9	4.1	14.2	2.7
学年別	中学1年生	(n=140)	9.3	6.4	10.0	4.3
	中学2年生	(n=115)	8.7	2.6	20.0	3.5
	中学3年生	(n=110)	5.5	2.7	13.6	0.0
性別	男子	(n=174)	9.8	4.6	14.4	5.2
	女子	(n=179)	6.1	3.9	13.4	0.6

- 性別で見ると、「たくさん話を聞いてくれるところ」の割合は、男子は39.1％で全体と比べて8.8ポイント低く、女子は58.7％で全体と比べて10.8ポイント高くなっています。

	全体より5ポイント以上高い項目	％
中学1年生	たくさん話を聞いてくれるところ	52.9
中学3年生	聞いたことを秘密にしてくれるところ	71.8

(5) 自身の気持ちについて

【問9】①～⑥のことについて、あなたの気持ちをおしえてください。



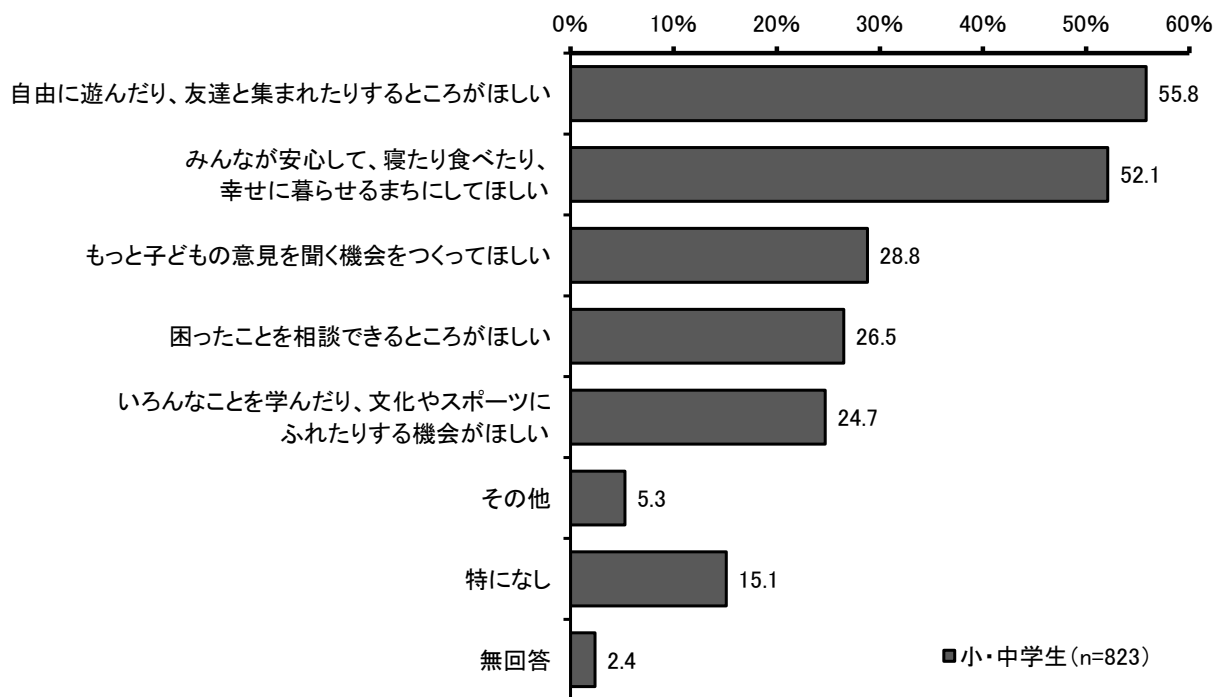
※＜思う＞と＜思わない＞の割合を整理した表は、19ページを参照。

(6) 思いを伝えるイベントについて

【問10】 町田市には、町田市の未来のまちづくりなどについて、子どもが大人に思いを伝えるイベントとして「若者が市長と語る会」「町田市市民参加型事業評価」などがあります。

あなたは、町田市の未来のまちづくりのイベントに出るとしたら、大人に何を伝えたいですか。あてはまるものを3つまでえらんでください。

町田市の未来のまちづくりのイベントで大人に伝えたいこと
(複数回答(3つまで))



町田市の未来のまちづくりのイベントで大人に伝えたいこと
 (複数回答 (3つまで))
 【学年別】

(%)

			と友自由 こ達のに遊 ろが集ま ほまんだ しれたり 、 りする	ま食み ちべんな にたりが しして、 ほ幸心 しいにせ 、 暮ら寝 せたり	機も 会つと をつ子 くど つもの てほ し意見 いを聞 く	と困 こつ ろた がこ ほし いを 相 談 で 可 る
小・中学生		(n=823)	55.8	52.1	28.8	26.5
学年別	小学3年生	(n=129)	67.4	63.6	24.8	34.9
	小学4年生	(n=90)	64.4	58.9	16.7	46.7
	小学5年生	(n=94)	58.5	58.5	22.3	34.0
	小学6年生	(n=145)	56.6	46.2	35.2	25.5
	中学1年生	(n=140)	52.9	50.7	27.1	15.0
	中学2年生	(n=115)	40.0	38.3	27.0	15.7
	中学3年生	(n=110)	51.8	51.8	44.5	20.9
			す文い る化ろ 機やん 会スな がポこ ほしと しいを に学 ふん れだ たり 、	そ の 他	特 に な し	無 回 答
小・中学生		(n=823)	24.7	5.3	15.1	2.4
学年別	小学3年生	(n=129)	38.8	7.0	7.0	0.8
	小学4年生	(n=90)	25.6	8.9	7.8	0.0
	小学5年生	(n=94)	33.0	5.3	10.6	1.1
	小学6年生	(n=145)	22.1	4.8	17.9	0.0
	中学1年生	(n=140)	18.6	5.0	18.6	7.1
	中学2年生	(n=115)	18.3	4.3	27.0	7.0
	中学3年生	(n=110)	18.2	2.7	13.6	0.0

○参考：学年別に上位3項目を整理した場合

	上位第1位	上位第2位	上位第3位
小学3年生	自由に遊んだり、友達と集まれたりするところがほしい	みんなが安心して、寝たり食べたり、幸せにらせるまちにしてほしい	<u>いろんなことを学んだり、文化やスポーツにふれたりする機会がほしい</u>
小学4年生	自由に遊んだり、友達と集まれたりするところがほしい	みんなが安心して、寝たり食べたり、幸せにらせるまちにしてほしい	<u>困ったことを相談できるところがほしい</u>
小学5年生	自由に遊んだり、友達と集まれたりするところがほしい	みんなが安心して、寝たり食べたり、幸せにらせるまちにしてほしい	<u>困ったことを相談できるところがほしい</u>
小学6年生	自由に遊んだり、友達と集まれたりするところがほしい	みんなが安心して、寝たり食べたり、幸せにらせるまちにしてほしい	もっと子どもの意見を聞く機会をつくってほしい
中学1年生	自由に遊んだり、友達と集まれたりするところがほしい	みんなが安心して、寝たり食べたり、幸せにらせるまちにしてほしい	もっと子どもの意見を聞く機会をつくってほしい
中学2年生	自由に遊んだり、友達と集まれたりするところがほしい	みんなが安心して、寝たり食べたり、幸せにらせるまちにしてほしい	もっと子どもの意見を聞く機会をつくってほしい
中学3年生	自由に遊んだり、友達と集まれたりするところがほしい	みんなが安心して、寝たり食べたり、幸せにらせるまちにしてほしい	もっと子どもの意見を聞く機会をつくってほしい

※太字下線の項目は、同じ順位内で学年別でみた時に1番多い項目と異なる項目である。

	「特になし」の割合 (%)
小学3年生	7.0
小学4年生	7.8
小学5年生	10.6
小学6年生	17.9
中学1年生	18.6
中学2年生	<u>27.0</u>
中学3年生	13.6

※太字下線の項目は、学年別でみた時に最も割合が高いものである。

○参考：町田市子ども憲章の認知度と町田市の未来のまちづくりのイベントで大人に伝えたいことの分析

(複数回答 (3つまで))

【「町田市子ども憲章」の認知度別】

(%)

			と友自由 こ達にと ろが集ま るほし い	ま食み ちべん にたり しり、 ほ幸 しせ い	機も 会つ をつ くど つて ほ しい	と困 こつ ろた がこ ほし い
小・中学生		(n=823)	55.8	52.1	28.8	26.5
「町田市 子ども憲章」の 認知度別	知っている	(n=23)	69.6	47.8	30.4	21.7
	聞いたことがある	(n=105)	61.0	48.6	20.0	27.6
	知らない	(n=692)	54.5	52.7	30.2	26.3

			す文い る化ろ 機やん 会スな がポこ ほーと しツを いに学 ふん れだ たり、	そ の 他	特 に な し	無 回 答
小・中学生		(n=823)	24.7	5.3	15.1	2.4
「町田市 子ども憲章」の 認知度別	知っている	(n=23)	43.5	8.7	8.7	0.0
	聞いたことがある	(n=105)	28.6	4.8	13.3	2.9
	知らない	(n=692)	23.4	5.3	15.6	2.5

- 「町田市子ども憲章」を知っている人は、「自由に遊んだり、友達と集まれる場所がほしい」の割合が全体と比べて、13.8ポイント、「いろんなことを学んだり、文化やスポーツにふれたりする機会がほしい」の割合が、全体と比べて18.8ポイント高くなっています。

【自身の気持ちについての分析】

○参考：自身の気持ち（④自分のことが好きである）と
自分にとって大切だと思うことの分析（中学生）
（複数回答）

【自分の気持ちの程度別（④自分のことが好きである）】

（%）

		暮がご らあは せつん てや こゝと 安 心 し て ろ	話自自 し由分 たりに り言 でつ き持 るた るち こを と、 と	しいさ なじれ ないめ こらり とれ、 たり	仲間 は ず れ に ず れ に	こ向 と か が つ て で き る こ と の 夢 に や り た い	病病 院気 へや け が を し た ら
中学生	(n=365)	86.0	77.5	71.5	71.5	67.7	
自分の気持ちの 程度別 (④自分のことが 好きである)	そう思う	(n=62)	90.3	85.5	74.2	83.9	72.6
	ややそう思う	(n=118)	83.1	78.0	76.3	72.0	63.6
	あまりそう思わない	(n=111)	89.2	76.6	73.9	75.7	73.9
	そう思わない	(n=63)	82.5	73.0	58.7	54.0	61.9

		を痛周 さいり れこの なと人 い、か こ怖ら とい こと	い自 ら分 れを る好 こき とで	が遊や自 でんち きだ たり 、を すス作 るポッ こーて とツ プ	特 に な し	無 回 答	
中学生	(n=365)	67.1	53.7	52.1	2.5	0.5	
自分の気持ちの 程度別 (④自分のことが 好きである)	そう思う	(n=62)	71.0	83.9	77.4	1.6	0.0
	ややそう思う	(n=118)	67.8	54.2	49.2	2.5	0.8
	あまりそう思わない	(n=111)	77.5	45.9	49.5	0.9	0.9
	そう思わない	(n=63)	46.0	41.3	39.7	6.3	0.0

『自分のことが好きである』の質問で「そう思わない」と回答した人の 全体より5ポイント以上低い項目	%
病気やけがをしたら病院へ行けること	61.9
仲間はずれにされたり、いじめられたりしないこと	58.7
将来の夢に向かって、やりたいことができること	54.0
周りの人から痛いこと、怖いことをされないこと	46.0
自分を好きでいられること	41.3
自分たちでグループやチームを作って遊んだり、スポーツができたりすること	39.7

- 『自分のことが好きである』の質問で「そう思わない」と回答した人は、すべての項目で、全体と比べて割合が低くなっています。

○参考：自身の気持ち（④自分のことが好きである）と困りごと・悩みごとの分析（中学生）
（複数回答）

【自分の気持ちの程度別（④自分のことが好きである）】

(%)

			の勉強 ことや 進路	将来の こと	友達 のこと	家族 のこと
中学生		(n=365)	58.9	37.5	21.1	12.1
自分の気持ちの 程度別 (④自分のことが 好きである)	そう思う	(n=62)	53.2	37.1	14.5	6.5
	ややそう思う	(n=118)	57.6	31.4	13.6	6.8
	あまりそう思わない	(n=111)	69.4	43.2	25.2	18.0
	そう思わない	(n=63)	47.6	38.1	36.5	19.0

			その他	特 になし	無 回答
中学生		(n=365)	4.9	27.9	1.4
自分の気持ちの 程度別 (④自分のことが 好きである)	そう思う	(n=62)	4.8	35.5	3.2
	ややそう思う	(n=118)	1.7	33.1	0.8
	あまりそう思わない	(n=111)	4.5	18.0	0.9
	そう思わない	(n=63)	12.7	28.6	0.0

『自分のことが好きである』の質問で「そう思わない」と回答した人の 全体より5ポイント以上高い項目	%
友達のこと	36.5
家族のこと	19.0
その他	12.7

- 『④自分のことが好きである』の質問で「そう思わない」と回答した人は、「勉強や進路のこと」以外の項目で、全体と比べて割合が高くなっています。

○参考：自身の気持ち（④自分のことが好きである）と自身の気持ちの分析（中学生）
（複数回答）

【自分の気持ちの程度別（④自分のことが好きである）】

(%)

				そう 思う	やや そう 思う	思 わ な い	あ ま り 思 わ な い	そ う 思 わ な い	無 回 答
①ひとりぼっちだと 感じることはない	中学生			(n=365)	41.1	26.6	18.6	11.8	1.9
	自分の気持ちの 程度別 (④自分のことが 好きである)	そう思う		(n=62)	64.5	14.5	6.5	14.5	0.0
		ややそう思う		(n=118)	50.0	27.1	13.6	9.3	0.0
		あまりそう思わない		(n=111)	28.8	34.2	27.9	9.0	0.0
		そう思わない		(n=63)	25.4	28.6	25.4	20.6	0.0
②周りの人から 大切にされている	中学生			(n=365)	40.3	42.2	11.0	4.1	2.5
	自分の気持ちの 程度別 (④自分のことが 好きである)	そう思う		(n=62)	75.8	19.4	4.8	0.0	0.0
		ややそう思う		(n=118)	50.8	45.8	1.7	0.8	0.8
		あまりそう思わない		(n=111)	26.1	55.9	16.2	1.8	0.0
		そう思わない		(n=63)	12.7	38.1	27.0	19.0	3.2
③大人はあなた の話をよく聞いて くれる	中学生			(n=365)	38.1	43.0	13.2	3.0	2.7
	自分の気持ちの 程度別 (④自分のことが 好きである)	そう思う		(n=62)	75.8	21.0	1.6	1.6	0.0
		ややそう思う		(n=118)	40.7	52.5	5.1	0.0	1.7
		あまりそう思わない		(n=111)	22.5	53.2	19.8	3.6	0.9
		そう思わない		(n=63)	27.0	33.3	30.2	9.5	0.0
⑤好きなこと、 やりたいことが できている	中学生			(n=365)	50.4	36.2	9.3	1.9	2.2
	自分の気持ちの 程度別 (④自分のことが 好きである)	そう思う		(n=62)	83.9	12.9	1.6	1.6	0.0
		ややそう思う		(n=118)	55.9	39.8	3.4	0.0	0.8
		あまりそう思わない		(n=111)	38.7	45.0	15.3	0.9	0.0
		そう思わない		(n=63)	33.3	41.3	17.5	7.9	0.0
⑥自分の気持ち や言いたいこと を言える	中学生			(n=365)	37.0	36.7	16.7	7.7	1.9
	自分の気持ちの 程度別 (④自分のことが 好きである)	そう思う		(n=62)	77.4	19.4	1.6	1.6	0.0
		ややそう思う		(n=118)	40.7	47.5	8.5	3.4	0.0
		あまりそう思わない		(n=111)	18.9	43.2	32.4	5.4	0.0
		そう思わない		(n=63)	23.8	27.0	22.2	27.0	0.0

- 『④自分のことが好きである』の質問で「そう思わない」と回答した人は、すべての項目で全体と比べて「そう思う」の割合が低く、「そう思わない」の割合が高くなっています。
- 「そう思う」と回答した人は、すべての項目で「そう思う」の割合が20ポイント以上高くなっています。

○参考：自身の気持ちと町田市の未来のまちづくりのイベントで大人に伝えたいこと（中学生）
（複数回答（3つまで））

【自分の気持ちの程度別】

(%)

				と友自由 ころ達 に遊 が集ま ほまれ したり する	ま食み ちべん にたり して、 ほし い暮 らせ る	機も 会つ をつ くど つて ほし い見 を聞 く	す文 る化 機や 会ん がス ほポ しー いッ にを ふ学 れん だり たり、	
中学生				(n=365)	48.5	47.1	32.3	18.4
自分の 気持ちの 程度別	①ひとりぼっ ちだと感 じるこ とはな い	そう思う	(n=150)	50.7	47.3	35.3	21.3	
		ややそう思う	(n=97)	51.5	53.6	32.0	20.6	
		あまりそう思わない	(n=68)	33.8	41.2	35.3	10.3	
		そう思わない	(n=43)	62.8	48.8	23.3	18.6	
	②周りの人 から大切 にされて いる	そう思う	(n=147)	54.4	45.6	35.4	21.8	
		ややそう思う	(n=154)	45.5	50.6	31.2	16.2	
		あまりそう思わない	(n=40)	42.5	47.5	32.5	17.5	
		そう思わない	(n=15)	60.0	46.7	26.7	20.0	
	③大人は あなたの 話をよ く聞い てくれ る	そう思う	(n=139)	48.9	46.0	29.5	26.6	
		ややそう思う	(n=157)	49.0	51.0	31.2	12.1	
		あまりそう思わない	(n=48)	50.0	39.6	43.8	18.8	
		そう思わない	(n=11)	63.6	63.6	45.5	18.2	
				と困 ころ たこ がほ しを 相 談 で き る	そ の 他	特 に な し	無 回 答	
中学生				(n=365)	17.0	4.1	19.7	4.9
自分の 気持ちの 程度別	①ひとりぼっ ちだと感 じるこ とはな い	そう思う	(n=150)	16.7	4.0	21.3	2.7	
		ややそう思う	(n=97)	19.6	5.2	15.5	2.1	
		あまりそう思わない	(n=68)	19.1	4.4	26.5	5.9	
		そう思わない	(n=43)	11.6	2.3	16.3	4.7	
	②周りの人 から大切 にされて いる	そう思う	(n=147)	17.0	3.4	15.6	3.4	
		ややそう思う	(n=154)	17.5	3.9	22.1	3.2	
		あまりそう思わない	(n=40)	25.0	7.5	25.0	2.5	
		そう思わない	(n=15)	0.0	6.7	20.0	6.7	
	③大人は あなたの 話をよ く聞い てくれ る	そう思う	(n=139)	12.2	4.3	20.9	3.6	
		ややそう思う	(n=157)	17.8	3.8	21.0	3.2	
		あまりそう思わない	(n=48)	25.0	6.3	14.6	4.2	
		そう思わない	(n=11)	36.4	0.0	18.2	0.0	

(%)

			と友自由 ころ達 に集遊 まほま しれだ り、 す	ま食み ちべん にたり して、 ほ幸心 しせし いに、 暮ら せたり	機も 会つと を子 つく つもの てほ し意 い見 を聞 く	す文い る化ろ る機や 会スな がポこ ほしと しいを い学 ふん だり たり、	
中学生			(n=365)	48.5	47.1	32.3	18.4
自分の 気持ちの 程度別	④自分のこと が好きである	そう思う	(n=62)	51.6	46.8	35.5	32.3
		ややそう思う	(n=118)	44.9	45.8	27.1	19.5
		あまりそう思わない	(n=111)	54.1	55.0	36.0	10.8
		そう思わない	(n=63)	49.2	42.9	34.9	19.0
	⑤好きなこと、 やりたいことが できている	そう思う	(n=184)	50.0	47.3	31.5	21.2
		ややそう思う	(n=132)	46.2	53.8	32.6	14.4
		あまりそう思わない	(n=34)	58.8	32.4	41.2	20.6
		そう思わない	(n=7)	42.9	42.9	42.9	14.3
	⑥自分の気持ち や言いたい ことを言える	そう思う	(n=135)	52.6	40.7	35.6	24.4
		ややそう思う	(n=134)	49.3	56.0	29.1	14.9
		あまりそう思わない	(n=61)	37.7	41.0	36.1	13.1
		そう思わない	(n=28)	57.1	60.7	32.1	21.4

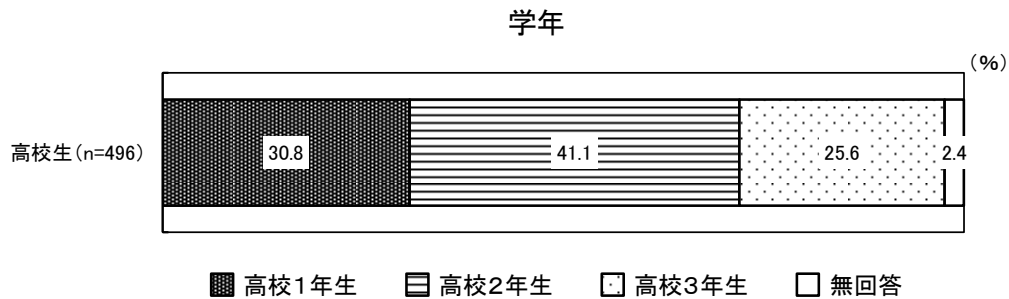
			と困 ころつ たこ がほ し い を相 談 で き る	そ の 他	特 に な し	無 回 答	
中学生			(n=365)	17.0	4.1	19.7	4.9
自分の 気持ちの 程度別	④自分のこと が好きである	そう思う	(n=62)	9.7	3.2	24.2	1.6
		ややそう思う	(n=118)	13.6	0.8	23.7	2.5
		あまりそう思わない	(n=111)	26.1	4.5	14.4	2.7
		そう思わない	(n=63)	15.9	11.1	19.0	6.3
	⑤好きなこと、 やりたいことが できている	そう思う	(n=184)	15.8	4.3	17.4	3.8
		ややそう思う	(n=132)	18.2	2.3	24.2	3.0
		あまりそう思わない	(n=34)	20.6	8.8	20.6	-
		そう思わない	(n=7)	28.6	14.3	14.3	14.3
	⑥自分の気持ち や言いたい ことを言える	そう思う	(n=135)	13.3	3.7	18.5	4.4
		ややそう思う	(n=134)	19.4	5.2	20.1	1.5
		あまりそう思わない	(n=61)	19.7	1.6	27.9	3.3
		そう思わない	(n=28)	21.4	7.1	10.7	7.1

- 「困ったことを相談できるところがほしい」では、自分の気持ちの③、⑤、⑥で「あまりそう思わない」、「そう思わない」の割合が全体と比べて高くなっています。

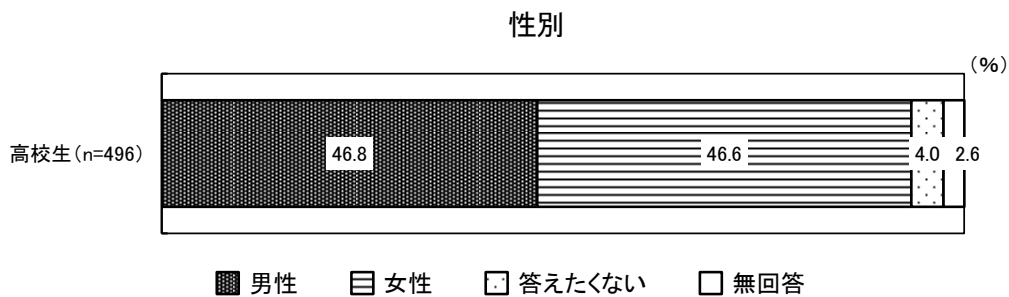
3 【調査②】市内に所在する高等学校の在学生の結果

(1) 基本属性

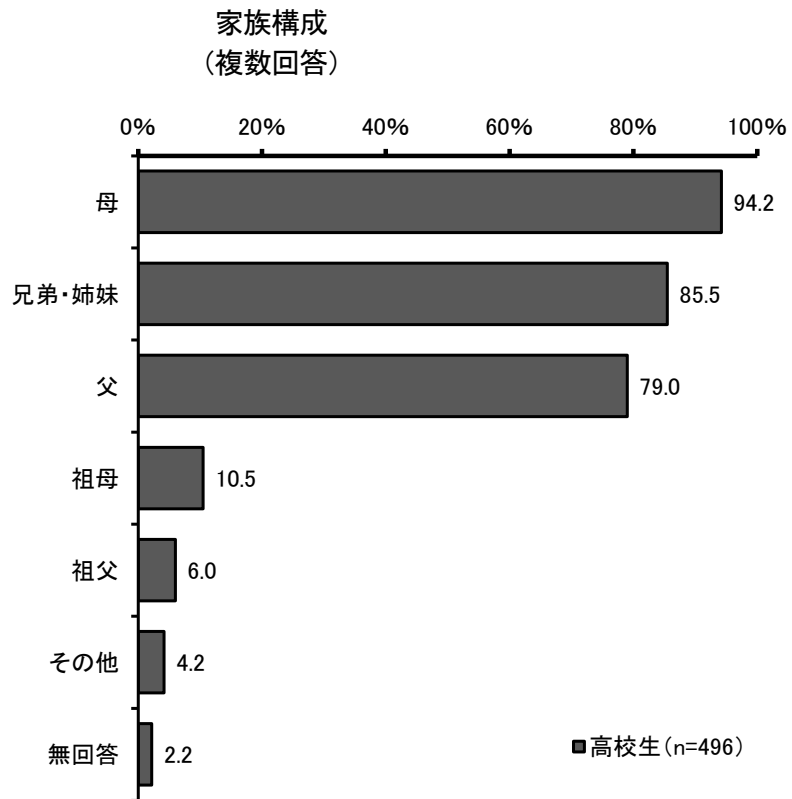
【F 1】あなたの2022年10月1日現在の学年を教えてください。



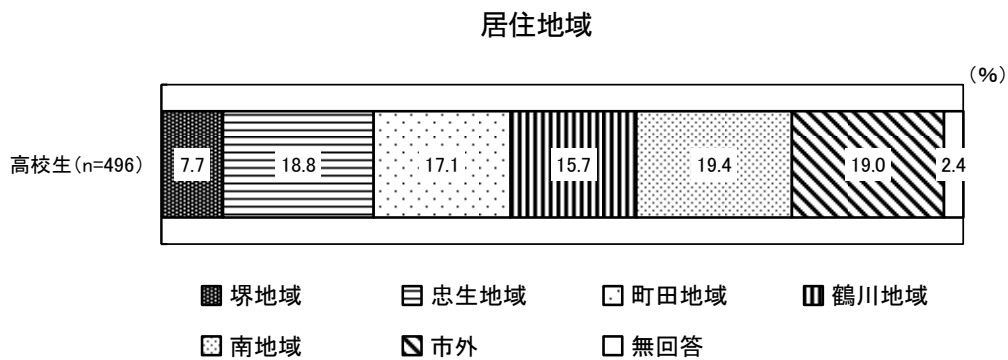
【F 2】あなたの性別を教えてください。



【F 3】あなたと一緒に暮らしている人を教えてください。
あてはまるものをすべて選んでください。



【F 4】現在、あなたがお住まいの地域を教えてください。



(2) 「子どもの権利」について

【問1】子どもには大切な「子どもの権利」があります。

「自由に遊んで、学校で勉強ができること」「ごはんや寝るところがあって、安心して暮らせること」「自分の思っていることを言えて、やりたいことができること」

「怖い思いをしたり、痛いことをされたりしないこと」などです。

あなたは、そんな「子どもの権利」をこのアンケートの前に知っていましたか。

「子どもの権利」の認知度



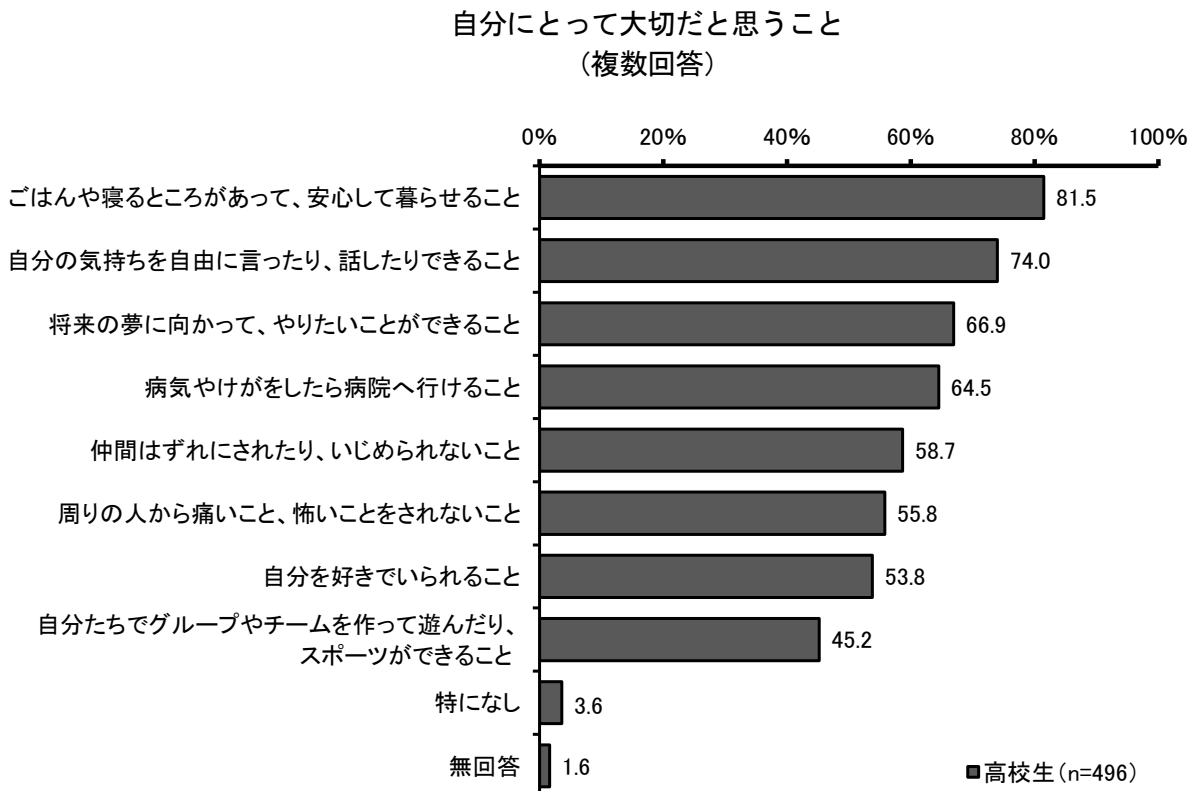
「子どもの権利」の認知度

【学年別】

			知っている	聞いたことがある	知らない	無回答
高校生	(n=496)		21.4	32.7	44.4	1.6
学年別	高校1年生	(n=153)	19.0	28.1	52.9	0.0
	高校2年生	(n=204)	26.0	34.8	39.2	0.0
	高校3年生	(n=127)	17.3	37.0	45.7	0.0

- 「知っている」の割合は、「高校2年生」(26.0%)が最も多く、次いで「高校1年生」(19.0%)、「高校3年生」(17.3%)と続いています。

【問2】あなたが、自分にとって大切だと思うことを次の中から選んでください。
あてはまるものをすべて選んでください。



自分にとって大切だと思うこと

(複数回答)

【学年別、「子どもの権利」の認知度別】

(%)

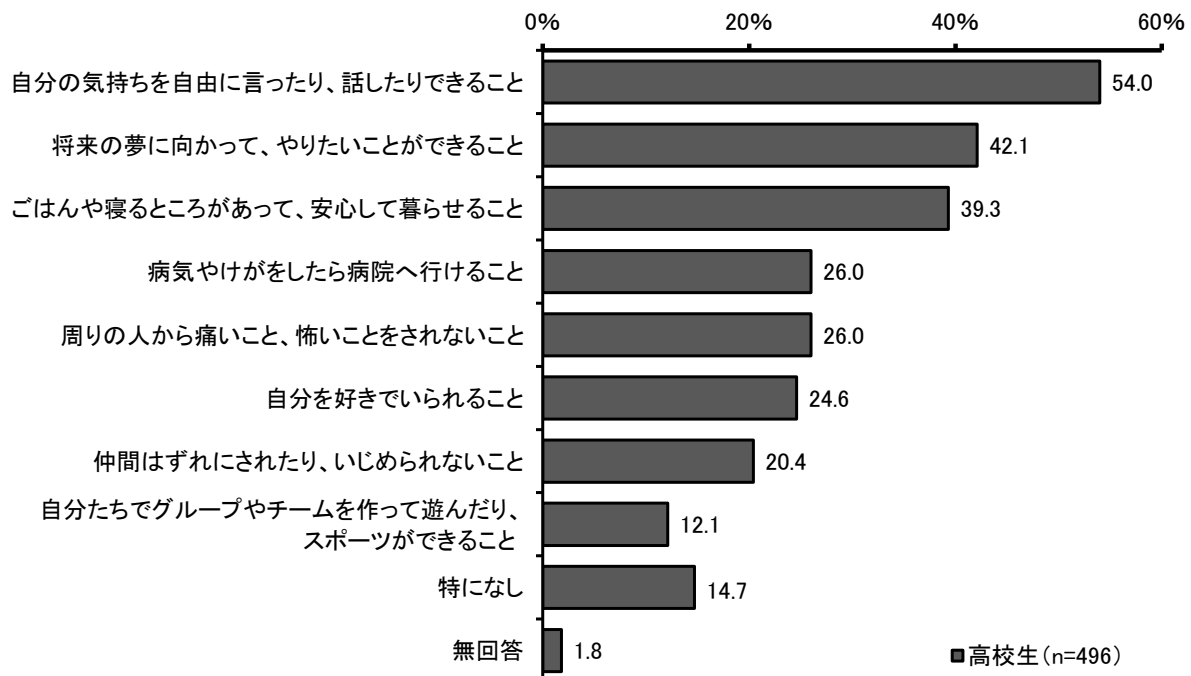
		暮らあはご せつやこ と安心し て	話自由分 したにの り言気持 できたり こと、	こ向将 とかか がの夢 で、に き、や りた い	病病 院気 へや 行け がを した ら	いさ仲 じめた はらり れ、れ ないに こと	
高校生	(n=496)	81.5	74.0	66.9	64.5	58.7	
学年別	高校1年生	(n=153)	84.3	76.5	71.9	69.9	66.0
	高校2年生	(n=204)	82.8	76.0	66.7	63.7	58.8
	高校3年生	(n=127)	81.1	72.4	65.4	63.0	52.8
「子どもの権利」 の認知度別	知っている	(n=106)	86.8	76.4	74.5	73.6	64.2
	聞いたことがある	(n=162)	85.8	76.5	69.8	65.4	61.7
	知らない	(n=220)	78.6	73.6	63.6	61.8	55.9

		い自分 られを る好き こと	を痛周 さいり されこの ない、か こ怖ら とい こと	が遊や自 でんち分 きだーた るりムち こと、を とス作グ ポっフル ーてー ツ プ	特 になし	無 回答	
高校生	(n=496)	53.8	55.8	45.2	3.6	1.6	
学年別	高校1年生	(n=153)	56.9	62.1	51.0	4.6	0.0
	高校2年生	(n=204)	56.9	54.4	44.6	2.0	0.0
	高校3年生	(n=127)	47.2	53.5	40.9	5.5	0.0
「子どもの権利」 の認知度別	知っている	(n=106)	65.1	63.2	59.4	1.9	0.0
	聞いたことがある	(n=162)	49.4	58.0	42.0	2.5	0.0
	知らない	(n=220)	53.6	52.7	42.3	5.5	0.0

- 「自分を好きでいられること」と「特になし」を除いたすべての項目で、高校1年生から学年が上がるごとに、割合が低くなっています。
- 「子どもの権利」の認知度別でみると、「子どもの権利」を知っている人は「自分の気持ちを自由に言ったり、話したりできること」「特になし」を除いたすべての項目で、全体と比べて5ポイント以上高くなっています。

【問3】あなたが自分にとって大切なことで、大人にもっと大切にしてもらいたいことを次の中から選んでください。あてはまるものを3つまで選んでください。

自分にとって大切なことで、大人にもっと大切にもらいたいこと
(複数回答(3つまで))



自分にとって大切なことで、大人にもっと大切してもらいたいこと
(複数回答(3つまで))

【学年別、「子どもの権利」の認知度別】

(%)

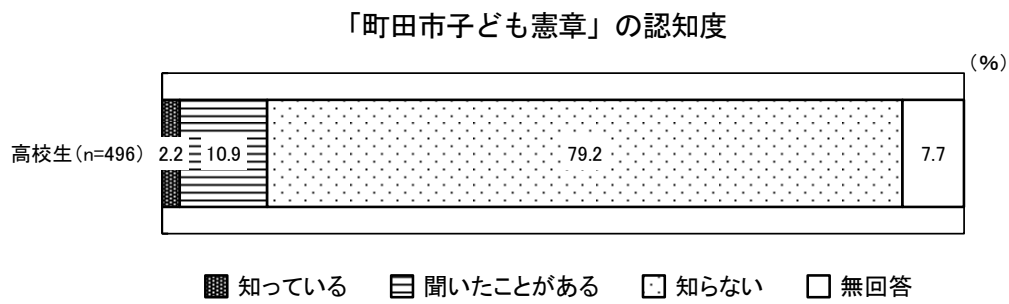
		話し自由	自分の気持ちを持ちたいこと	向かおうとしたいこと	将来の夢にやることがあること	暮らしたいところ	病気が行けること	痛いところがないこと
高校生	(n=496)	54.0	42.1	39.3	26.0	26.0		
学年別	高校1年生	(n=153)	56.2	42.5	38.6	24.2	30.7	
	高校2年生	(n=204)	57.8	48.5	43.1	26.0	22.1	
	高校3年生	(n=127)	48.0	33.1	37.0	29.9	29.1	

		自分好きなこと	いじめられにくいこと	仲間はずれにされないこと	遊ぶことができること	自分たちで作ることができること	特になし	無回答
高校生	(n=496)	24.6	20.4	12.1	14.7	1.8		
学年別	高校1年生	(n=153)	21.6	27.5	13.7	20.9	0.0	
	高校2年生	(n=204)	28.4	20.1	14.7	10.8	0.5	
	高校3年生	(n=127)	23.6	14.2	6.3	15.0	0.0	

	全体より5ポイント以上高い項目	%
高校1年生	仲間はずれにされたり、いじめられないこと	27.5
高校2年生	将来の夢に向かって、やりたいことができること	48.5

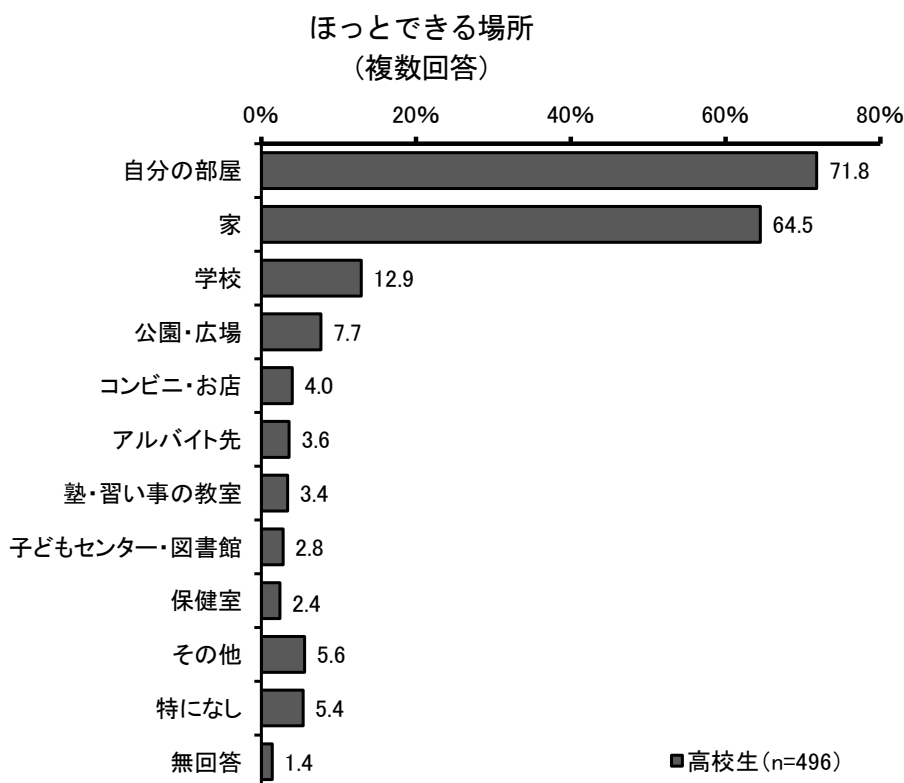
	全体より5ポイント以上低い項目	%
高校3年生	自分の気持ちを自由に言ったり、話したりできること	48.0
	将来の夢に向かって、やりたいことができること	33.1
	仲間はずれにされたり、いじめられないこと	14.2
	自分たちでグループやチームを作って遊んだり、スポーツができること	6.3

【問4】あなたは、「町田市子ども憲章」を知っていますか。



(3) 居場所について

【問5】あなたが、ほっとできる場所はどこですか。
あてはまるものをすべて選んでください。



ほっとできる場所
(複数回答)
【学年別】

(%)

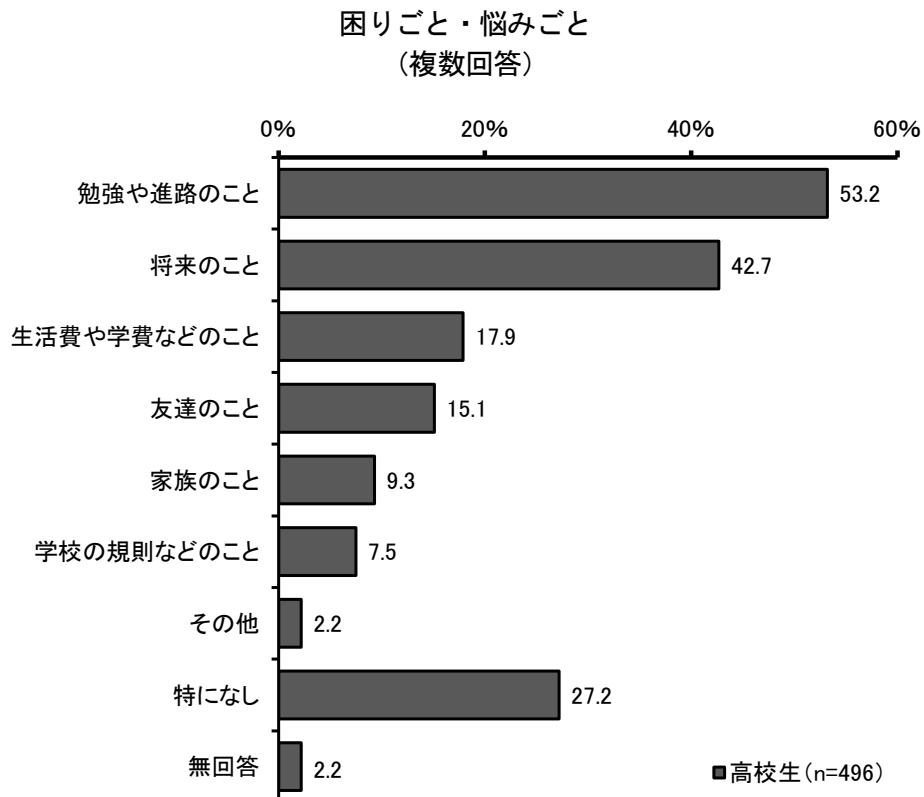
		自分の部屋	家	学校	公園・広場	コンビニ・お店	アルバイト先
高校生	(n=496)	71.8	64.5	12.9	7.7	4.0	3.6
学年別	高校1年生 (n=153)	71.9	69.9	11.1	9.2	3.3	2.0
	高校2年生 (n=204)	70.1	65.2	13.7	5.4	4.4	4.4
	高校3年生 (n=127)	74.8	59.8	11.8	7.9	3.9	4.7

		塾・習い事の教室	子どもセンター・図書館	保健室	その他	特になし	無回答
高校生	(n=496)	3.4	2.8	2.4	5.6	5.4	1.4
学年別	高校1年生 (n=153)	5.2	3.9	1.3	7.2	6.5	0.7
	高校2年生 (n=204)	2.9	1.5	1.5	4.9	3.9	1.0
	高校3年生 (n=127)	1.6	3.1	4.7	5.5	7.1	0.0

- 「家」の割合は、学年が上がるごとに低くなっており、高校3年生が59.8%で最も低く、高校1年生で69.9%と最も高くなっています。

(4) 困りごとや悩みごとについて

【問6】 あなたは次のような困りごと、悩みごとはありますか。
あてはまるものをすべて選んでください。



困りごと・悩みごと
(複数回答)
【学年別、性別】

(%)

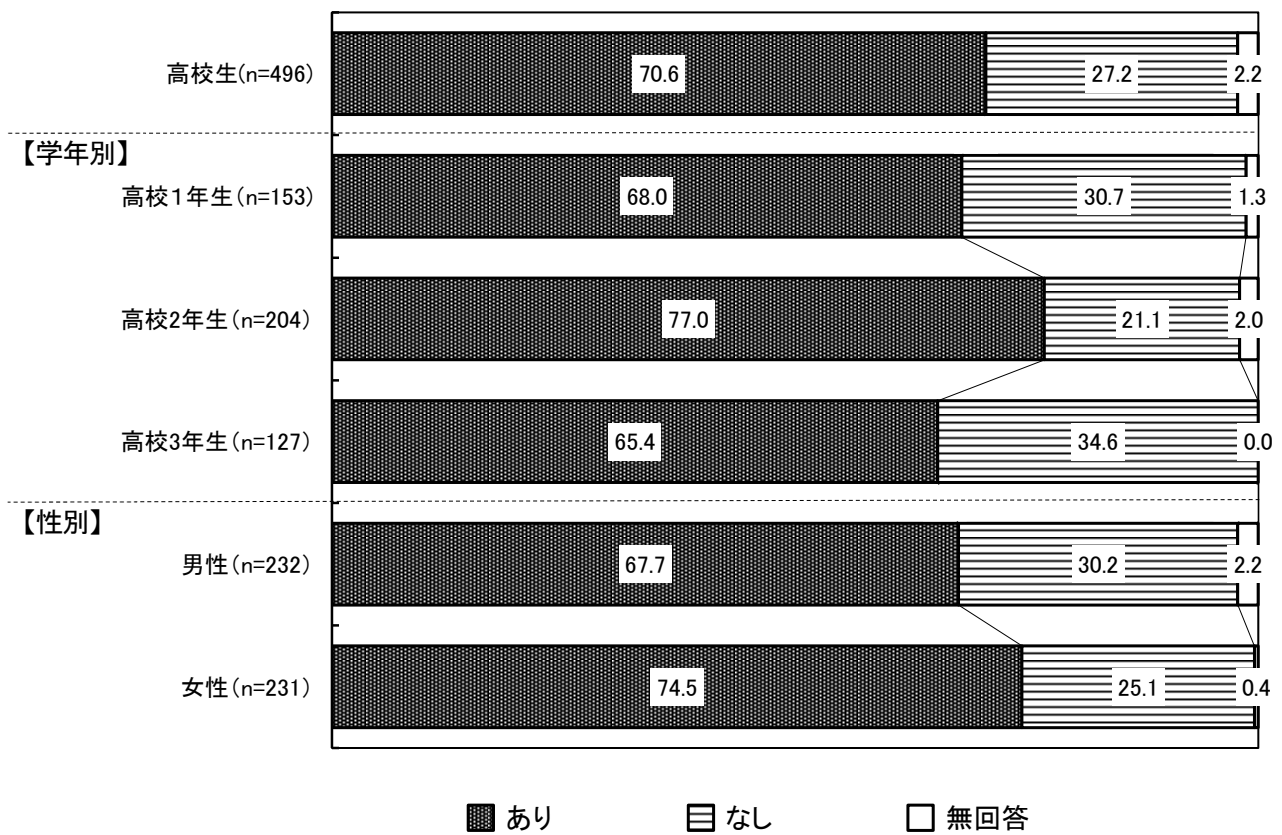
		の勉強や進路	将来のこと	と生活費などの	友達のこと	家族のこと
高校生		(n=496) 53.2	42.7	17.9	15.1	9.3
学年別	高校1年生	(n=153) 54.2	40.5	13.7	17.6	9.2
	高校2年生	(n=204) 56.4	46.6	19.6	15.7	7.8
	高校3年生	(n=127) 48.0	40.2	20.5	11.8	11.0
性別	男性	(n=232) 50.9	37.5	13.8	7.8	2.6
	女性	(n=231) 56.3	47.6	20.3	21.2	14.3

		な学校の規則	その他	特になし	無回答
高校生		(n=496) 7.5	2.2	27.2	2.2
学年別	高校1年生	(n=153) 11.8	2.0	30.7	1.3
	高校2年生	(n=204) 4.9	3.4	21.1	2.0
	高校3年生	(n=127) 6.3	0.8	34.6	0.0
性別	男性	(n=232) 5.2	3.4	30.2	2.2
	女性	(n=231) 9.1	1.3	25.1	0.4

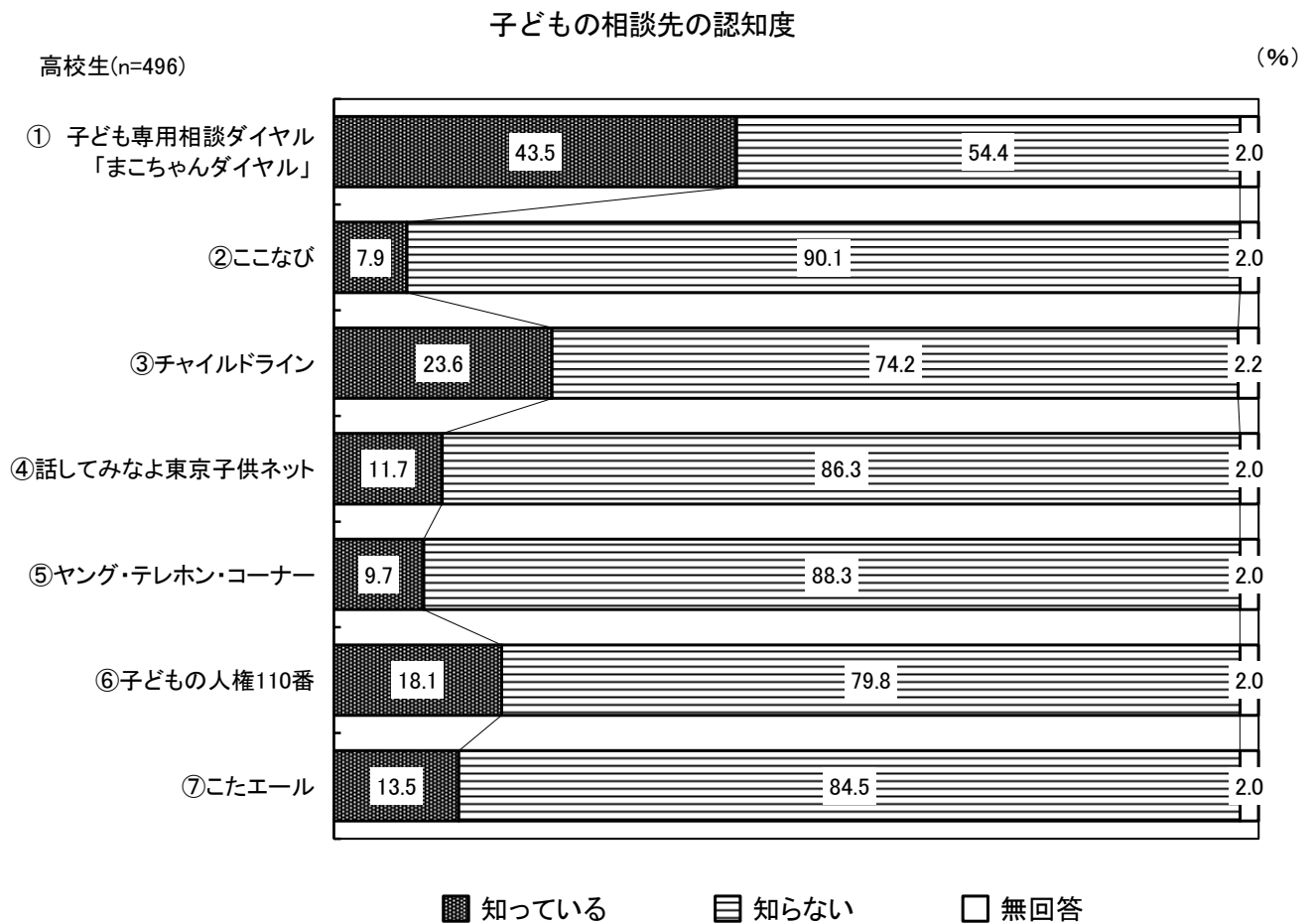
- 高校3年生は「勉強や進路のこと」(48.0%)が全体と比べて5.2ポイント低くなっています。また、「特になし」の割合は、高校2年生が21.1%で最も低く、高校3年生で34.6%と最も高くなっています。
- 性別で見ると、男性は「将来のこと」(37.5%)、「友達のこと」(7.8%)、「家族のこと」(2.6%)の3項目が、全体と比べて5ポイント以上低くなっています。
- 一方で、女性は「友達のこと」(21.2%)、「家族のこと」(14.3%)の2項目が、全体と比べて5ポイント以上高くなっています。

○参考：困りごと・悩みごとの選択肢を1つ以上選んだ回答を「あり」とした割合
【学年別、性別】

(%)



【問7】あなたは、次の子どもの相談先を知っていますか。



子どもの相談先の認知度
【「子どもの権利」の認知度別】

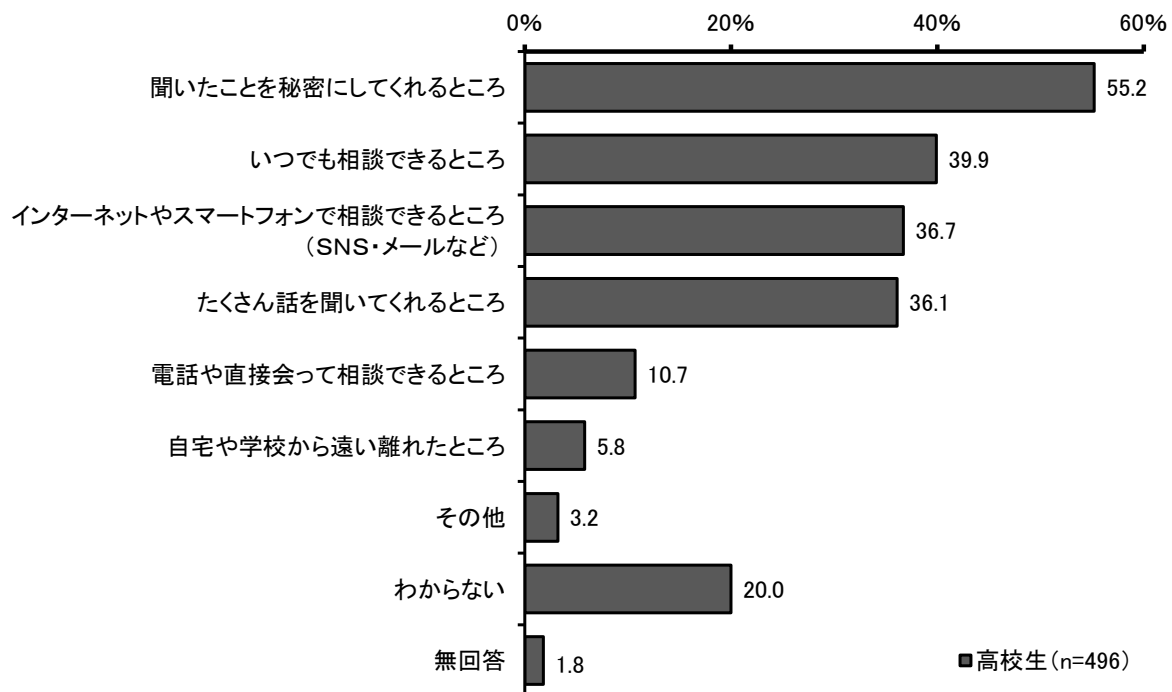
(%)

			知っている	知らない	無回答	
① 子ども専用相談ダイヤル 「まこちゃんダイヤル」	高校生		(n=496)	43.5	54.4	2.0
	「子どもの権利」 の認知度別	知っている	(n=106)	50.9	46.2	2.8
		聞いたことがある	(n=162)	42.0	58.0	0.0
		知らない	(n=220)	41.4	56.8	1.8
② ここなび	高校生		(n=496)	7.9	90.1	2.0
	「子どもの権利」 の認知度別	知っている	(n=106)	17.0	80.2	2.8
		聞いたことがある	(n=162)	6.8	93.2	0.0
		知らない	(n=220)	4.1	94.1	1.8
③ チャイルドライン	高校生		(n=496)	23.6	74.2	2.2
	「子どもの権利」 の認知度別	知っている	(n=106)	34.9	62.3	2.8
		聞いたことがある	(n=162)	24.7	74.7	0.6
		知らない	(n=220)	17.3	80.9	1.8
④ 話してみなよ 東京子供ネット	高校生		(n=496)	11.7	86.3	2.0
	「子どもの権利」 の認知度別	知っている	(n=106)	22.6	74.5	2.8
		聞いたことがある	(n=162)	9.3	90.7	0.0
		知らない	(n=220)	8.2	90.0	1.8
⑤ ヤング・テレホン・コーナー	高校生		(n=496)	9.7	88.3	2.0
	「子どもの権利」 の認知度別	知っている	(n=106)	15.1	82.1	2.8
		聞いたことがある	(n=162)	11.1	88.9	0.0
		知らない	(n=220)	5.9	92.3	1.8
⑥ 子どもの人権110番	高校生		(n=496)	18.1	79.8	2.0
	「子どもの権利」 の認知度別	知っている	(n=106)	36.8	60.4	2.8
		聞いたことがある	(n=162)	16.7	83.3	0.0
		知らない	(n=220)	10.5	87.7	1.8
⑦ こたエール	高校生		(n=496)	13.5	84.5	2.0
	「子どもの権利」 の認知度別	知っている	(n=106)	17.0	80.2	2.8
		聞いたことがある	(n=162)	16.0	84.0	0.0
		知らない	(n=220)	10.0	88.2	1.8

- 「子どもの権利」の認知度別で見ると、「子どもの権利」を知っている人は「知っている」の割合がすべての項目で全体に比べて高くなっており、特に『⑥子どもの人権110番』は18.7ポイント高くなっています。

【問8】あなたは、困ったり、悩んだ場合、どのような相談窓口であれば相談したいと思いますか。あてはまるものを3つまで選んでください。

困ったり、悩んだ場合に相談したいところ
(複数回答(3つまで))



困ったり、悩んだ場合に相談したいところ
(複数回答(3つまで))
【学年別、性別】

(%)

			し聞いてくたれるところを秘密に	といつでも相談できる	N相談できるところ(SNS・メールなど)	スマートフォンやインターネットで	聞たくさん話をしてくれるところ	電話や直接会って
高校生		(n=496)	55.2	39.9	36.7	36.1	10.7	
学年別	高校1年生	(n=153)	56.2	38.6	30.7	32.7	13.1	
	高校2年生	(n=204)	60.3	49.0	43.1	41.2	9.8	
	高校3年生	(n=127)	46.5	28.3	34.6	32.3	8.7	
性別	男性	(n=232)	50.0	34.5	31.0	32.8	9.1	
	女性	(n=231)	61.9	47.2	45.0	41.6	12.1	

			遠い自宅や離れたところから	その他	わからない	無回答
高校生		(n=496)	5.8	3.2	20.0	1.8
学年別	高校1年生	(n=153)	4.6	3.9	26.8	0.7
	高校2年生	(n=204)	6.4	2.9	12.3	1.5
	高校3年生	(n=127)	7.1	3.1	25.2	0.8
性別	男性	(n=232)	6.5	3.4	24.6	2.2
	女性	(n=231)	5.6	2.6	13.4	0.0

- 高校2年生は4つの項目で全体と比べて5ポイント以上高くなっています。特に、「いつでも相談できるところ」の割合は、高校2年生は49.0%で全体と比べて9.1ポイント高く、高校3年生は28.3%で全体と比べて11.6ポイント低くなっています。
- 女性は4つの項目で全体と比べて5ポイント以上高くなっています。特に、「インターネットやスマートフォンで相談できるところ(SNS・メールなど)」の割合は、女性は45.0%で全体と比べて8.3ポイント高く、男性は31.0%で全体と比べて5.7ポイント低くなっています。

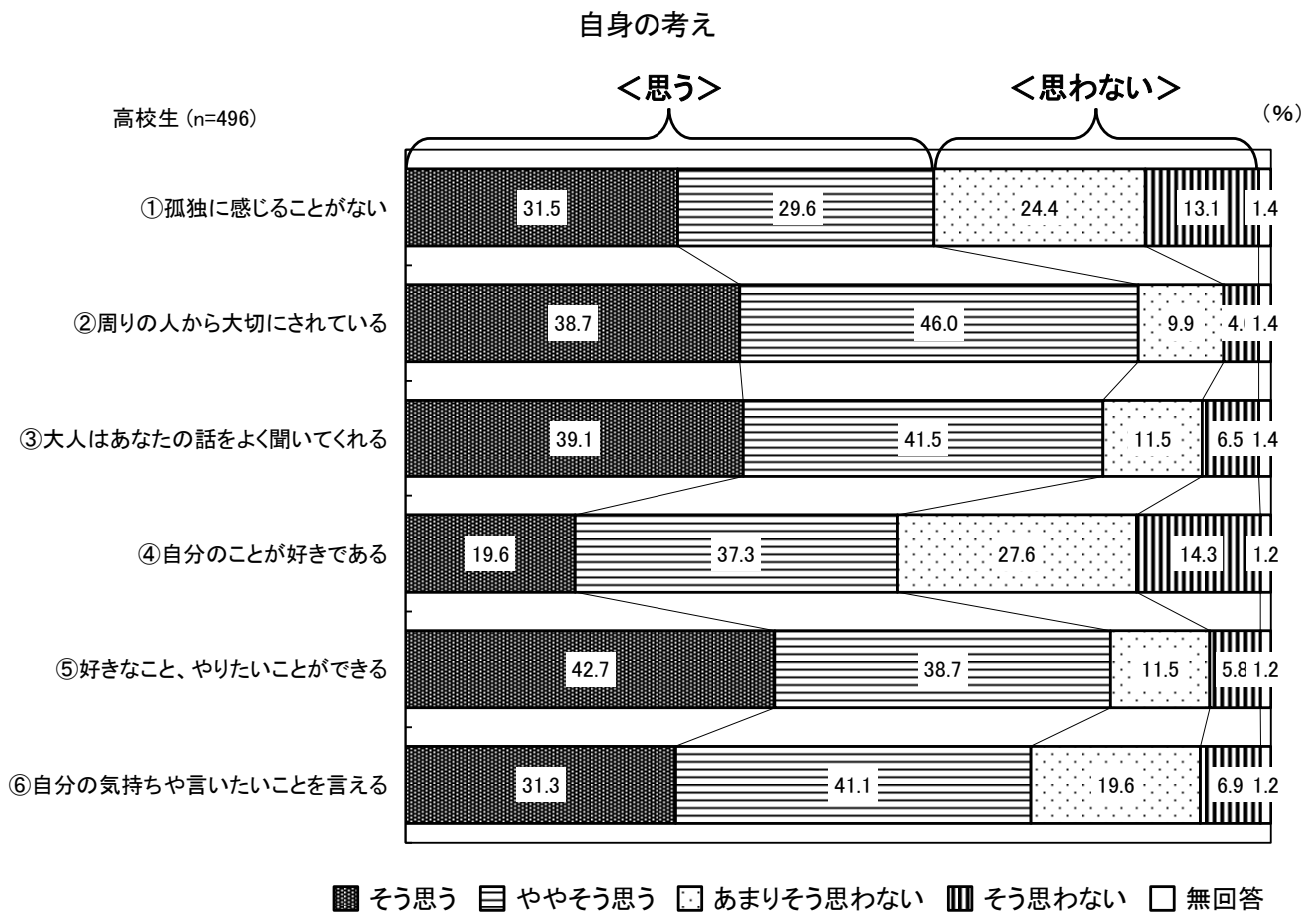
第2章 調査の結果

	全体より5ポイント以上高い項目	%
高校2年生	聞いたことを秘密にしてくれるところ	60.3
	いつでも相談できるところ	49.0
	インターネットやスマートフォンで相談できるところ (SNS・メールなど)	43.1
	たくさん話を聞いてくれるところ	41.2
女性	聞いたことを秘密にしてくれるところ	61.9
	いつでも相談できるところ	47.2
	インターネットやスマートフォンで相談できるところ (SNS・メールなど)	45.0
	たくさん話を聞いてくれるところ	41.6

	全体より5ポイント以上低い項目	%
高校1年生	インターネットやスマートフォンで相談できるところ (SNS・メールなど)	30.7
高校3年生	聞いたことを秘密にしてくれるところ	46.5
	いつでも相談できるところ	28.3
男性	聞いたことを秘密にしてくれるところ	50.0
	いつでも相談できるところ	34.5
	インターネットやスマートフォンで相談できるところ (SNS・メールなど)	31.0

(5) 自身の気持ちについて

【問9】 次のことについて、あなた自身の考えを教えてください。



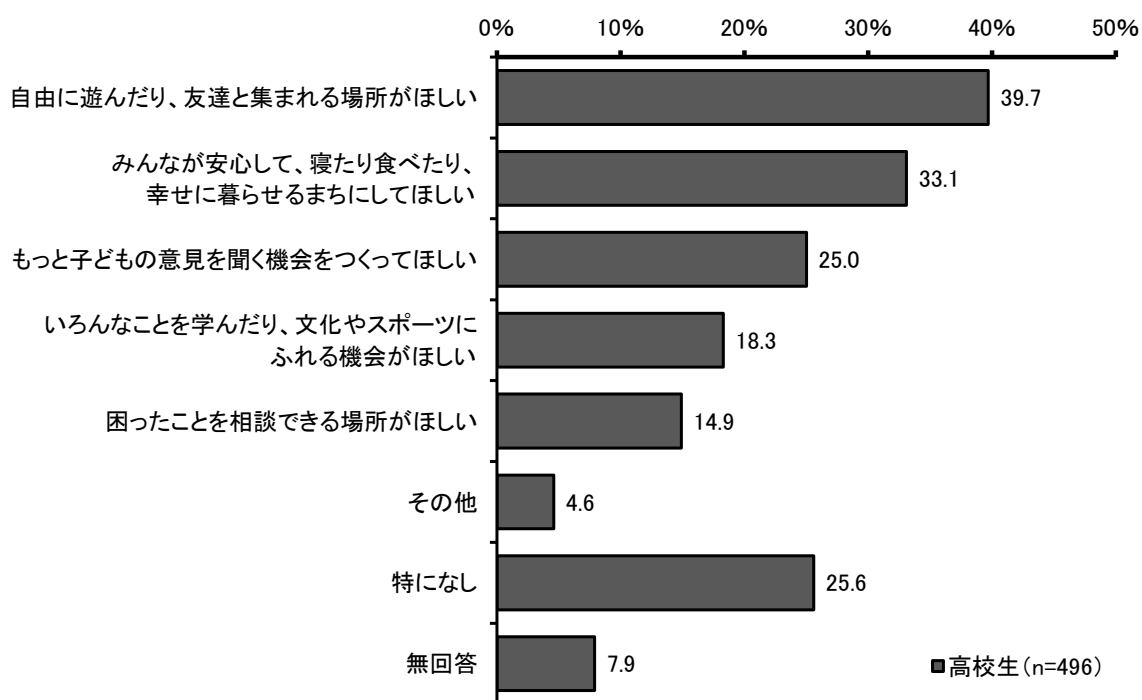
※ <思う> と <思わない> の割合を整理した表は、19ページを参照。

(6) 意見を伝えるイベントについて

【問10】 町田市には、町田市の未来のまちづくりなどについて、子どもが大人に意見を伝えるイベントとして「若者が市長と語る会」「町田市市民参加型事業評価」などがあります。

あなたは、町田市の未来のまちづくりのイベントに参加するとしたら、大人に何を伝えたいですか。あてはまるものを3つまで選んでください。

町田市の未来のまちづくりのイベントで大人に伝えたいこと
(複数回答(3つまで))



町田市の未来のまちづくりのイベントで大人に伝えたいこと
 (複数回答(3つまで))
 【学年別、「子どもの権利」の認知度別】

(%)

			場友自 所達由 がとに遊 ほ集ま しまん れだり 、	ま食み ちべん にたり しりが て、安 ほ幸心 しせし いに い暮、 ら寝 せたり	機も 会つ をと つ子 くど つも ての ほ意 しい見 を聞 く	機文 会化 がや ほス ほし いポ ーツ に学 ふん だり 、
高校生		(n=496)	39.7	33.1	25.0	18.3
学年別	高校1年生	(n=153)	36.6	31.4	23.5	19.6
	高校2年生	(n=204)	43.6	32.8	26.0	16.7
	高校3年生	(n=127)	36.2	37.0	24.4	20.5
「子どもの権利」 の認知度別	知っている	(n=106)	37.7	35.8	26.4	17.0
	聞いたことがある	(n=162)	44.4	37.7	30.9	24.7
	知らない	(n=220)	37.3	29.1	20.5	14.5

			場困 所た がた ほこ しし を 相 談 で き る	そ の 他	特 に な し	無 回 答
高校生		(n=496)	14.9	4.6	25.6	7.9
学年別	高校1年生	(n=153)	17.6	2.6	28.8	12.4
	高校2年生	(n=204)	13.7	5.4	25.0	4.9
	高校3年生	(n=127)	13.4	5.5	24.4	5.5
「子どもの権利」 の認知度別	知っている	(n=106)	17.9	5.7	19.8	7.5
	聞いたことがある	(n=162)	17.9	5.6	19.1	4.9
	知らない	(n=220)	11.4	3.6	33.6	9.1

- 高校3年生のみ「みんなが安心して、寝たり食べたり、幸せに暮らせるまちにしてほしい」が最も多くなっています。
- 「子どもの権利」の認知度別でみると、「子どもの権利」を聞いたことがある人は「特になし」を除いたすべての項目で全体より割合が高くなっており、特に「もっと子どもの意見を聞く機会をつくってほしい」(30.9%)と「いろんなことを学んだり、文化やスポーツにふれる機会がほしい」(24.7%)が全体と比べて5ポイント以上高くなっています。
- 「子どもの権利」を知らない人は、「特になし」の割合が33.6%で全体と比べて8.0ポイント高くなっています。

○参考：町田市子ども憲章の認知度と町田市の未来のまちづくりのイベントで大人に伝えたいことの分析

(複数回答(3つまで))

【「町田市子ども憲章」の認知度別】

(%)

		場所がほしまれい	自由にと遊んだり、	みんなが安心して暮らせる	もっと子どもたちの意見を聞く	いろいろなスポーツにふれたい
高校生	(n=496)	39.7	33.1	25.0	18.3	
「町田市子ども憲章」の認知度別	知っている	(n=11)	36.4	27.3	27.3	18.2
	聞いたことがある	(n=54)	46.3	48.1	24.1	31.5
	知らない	(n=393)	39.2	30.5	25.2	16.3

		困ったことを相談できる	その他	特になし	無回答
高校生	(n=496)	14.9	4.6	25.6	7.9
「町田市子ども憲章」の認知度別	知っている	(n=11)	9.1	0.0	9.1
	聞いたことがある	(n=54)	14.8	1.9	11.1
	知らない	(n=393)	14.8	5.3	29.5

- 「町田市子ども憲章」を聞いたことがある人は、「みんなが安心して、寝たり食べたり、幸せに暮らせるまちにしてほしい」「いろいろなことを学んだり、文化やスポーツに触れる機会がほしい」の割合が、全体と比べて10ポイント以上高くなっています。

【自身の気持ちについての分析】

○参考：自身の気持ち（④自分のことが好きである）と
自分にとって大切だと思うことの分析
（複数回答）

【自分の気持ちの程度別（④自分のことが好きである）】

(%)

		暮がご らあは せつん てや こ、寝 と安 心と しこ てろ	話自自 したにの り言気 でつ持 きるた るり こと、 こと	こ向将 とか来 がつの でて夢 でき、 るや りこ とたい	病病 院気 へや 行け がを した ら	しいさ なじめ ないめ こらり ことれ たり	仲間 はずれ にされ たり、 に
高校生	(n=496)	81.5	74.0	66.9	64.5	58.7	
自分の気持ちの 程度別 (④自分のことが 好きである)	そう思う	(n=97)	79.4	72.2	67.0	64.9	57.7
	ややそう思う	(n=185)	82.7	75.7	68.1	64.9	59.5
	あまりそう思わない	(n=137)	89.8	78.8	73.7	68.6	62.0
	そう思わない	(n=71)	67.6	64.8	52.1	56.3	52.1

		を痛周 さいり れこの なと人 い、か こ怖ら とい こと	い自 ら分 れを る好 こき とで	が遊や自 でんチ分 きだした たりムち り、をで すす作グ るポつル こして とツ プ	特 になし	無 回 答	
高校生	(n=496)	55.8	53.8	45.2	3.6	1.6	
自分の気持ちの 程度別 (④自分のことが 好きである)	そう思う	(n=97)	55.7	67.0	55.7	8.2	3.1
	ややそう思う	(n=185)	54.1	55.1	45.4	1.6	0.5
	あまりそう思わない	(n=137)	61.3	46.7	40.9	0.0	0.0
	そう思わない	(n=71)	50.7	46.5	38.0	9.9	1.4

『自分のことが好きである』の質問で「そう思わない」と回答した人の 全体より5ポイント以上低い項目	%
ごはんや寝るところがあって、安心して暮らせること	67.6
自分の気持ちを自由に言ったり、話したりできること	64.8
病気やけがをしたら病院へ行けること	56.3
将来の夢に向かって、やりたいことができること	52.1
仲間はずれにされたり、いじめられないこと	52.1
周りの人から痛いこと、怖いことをされないこと	50.7
自分を好きでいられること	46.5
自分たちでグループやチームを作って遊んだり、スポーツができること	38.0

- 『自分のことが好きである』の質問で「そう思わない」と回答した人は、すべての項目で全体と比べて割合が低くなっています。

○参考：自身の気持ち（④自分のことが好きである）と困りごと、悩みごとの分析
（複数回答）

【自分の気持ちの程度別（④自分のことが好きである）】

(%)

		の勉 こ強 とや 進 路	将 来 の こ と	こ と 学 生 費 な ど の 費 や	友 達 の こ と	家 族 の こ と	
高校生		(n=496)	53.2	42.7	17.9	15.1	9.3
自分の気持ちの 程度別 (④自分のことが 好きである)	そう思う	(n=97)	43.3	23.7	12.4	9.3	4.1
	ややそう思う	(n=185)	54.1	41.1	14.1	12.4	5.4
	あまりそう思わない	(n=137)	59.9	53.3	19.7	16.8	10.9
	そう思わない	(n=71)	54.9	54.9	33.8	28.2	23.9

		な 学 校 の こ 規 と 則	そ の 他	特 に な し	無 回 答	
高校生		(n=496)	7.5	2.2	27.2	2.2
自分の気持ちの 程度別 (④自分のことが 好きである)	そう思う	(n=97)	4.1	2.1	43.3	2.1
	ややそう思う	(n=185)	9.2	1.6	26.5	2.2
	あまりそう思わない	(n=137)	5.8	2.9	21.2	0.7
	そう思わない	(n=71)	11.3	2.8	18.3	1.4

『自分のことが好きである』の質問で「そう思わない」と回答した人の 全体より5ポイント以上高い項目	%
将来のこと	54.9
生活費や学費などのこと	33.8
友達のこと	28.2
家族のこと	23.9

- 『自分のことが好きである』の質問で「そう思わない」と回答した人は、すべての項目で、全体と比べて割合が高くなっています。

○参考：自身の気持ち（④自分のことが好きである）と自身の気持ちの分析
（複数回答）

【自分の気持ちの程度別（④自分のことが好きである）】

(%)

				そう 思う	やや そう 思う	あ ま り 思 わ な い	そ う 思 わ な い	無 回 答
①ひとりぼっちだと 感じることはない	高校生		(n=496)	31.5	29.6	24.4	13.1	1.4
	自分の気持ちの 程度別 (④自分のことが 好きである)	そう思う	(n=97)	68.0	16.5	4.1	10.3	1.0
		ややそう思う	(n=185)	31.9	39.5	21.1	7.6	0.0
		あまりそう思わない	(n=137)	14.6	35.0	38.7	11.7	0.0
		そう思わない	(n=71)	15.5	14.1	35.2	35.2	0.0
②周りの人から 大切にされて いる	高校生		(n=496)	38.7	46.0	9.9	4.0	1.4
	自分の気持ちの 程度別 (④自分のことが 好きである)	そう思う	(n=97)	81.4	15.5	2.1	1.0	0.0
		ややそう思う	(n=185)	38.4	56.8	3.2	1.1	0.5
		あまりそう思わない	(n=137)	27.0	59.1	12.4	1.5	0.0
		そう思わない	(n=71)	7.0	38.0	33.8	21.1	0.0
③大人はあなた の話をよく聞いて くれる	高校生		(n=496)	39.1	41.5	11.5	6.5	1.4
	自分の気持ちの 程度別 (④自分のことが 好きである)	そう思う	(n=97)	77.3	15.5	5.2	2.1	0.0
		ややそう思う	(n=185)	38.4	53.0	7.6	1.1	0.0
		あまりそう思わない	(n=137)	29.2	51.1	15.3	3.6	0.7
		そう思わない	(n=71)	11.3	32.4	23.9	32.4	0.0
⑤好きなこと、 やりたいことが できている	高校生		(n=496)	42.7	38.7	11.5	5.8	1.2
	自分の気持ちの 程度別 (④自分のことが 好きである)	そう思う	(n=97)	85.6	10.3	4.1	0.0	0.0
		ややそう思う	(n=185)	37.3	51.9	8.6	2.2	0.0
		あまりそう思わない	(n=137)	35.0	45.3	16.8	2.9	0.0
		そう思わない	(n=71)	16.9	33.8	19.7	29.6	0.0
⑥自分の気持ち や言いたいこと を言える	高校生		(n=496)	31.3	41.1	19.6	6.9	1.2
	自分の気持ちの 程度別 (④自分のことが 好きである)	そう思う	(n=97)	75.3	14.4	9.3	1.0	0.0
		ややそう思う	(n=185)	23.8	61.1	13.0	2.2	0.0
		あまりそう思わない	(n=137)	20.4	45.3	27.0	7.3	0.0
		そう思わない	(n=71)	14.1	21.1	38.0	26.8	0.0

- 『④自分のことが好きである』の質問で「そう思わない」と回答した人は、すべての項目で全体と比べて「そう思う」の割合が低く、「そう思わない」の割合が高くなっています。
- 「そう思う」と回答した人は、すべての項目で「そう思う」の割合が30ポイント以上高くなっています。

○参考：自身の気持ちと町田市の未来のまちづくりのイベントで大人に伝えたいこと
(複数回答(3つまで))

【自分の気持ちの程度別】

(%)

			場 友 自 所 が ほ し い れ る 、	ま 食 み ち べ ん に た り が し て ほ し い 暮 ら せ る り	機 も つ と 子 ど も の 意 見 を 聞 く	機 文 化 が よ ほ し い	い ろ ん な こ と を 学 ぶ だ り 、
高校生			(n=496)	39.7	33.1	25.0	18.3
自分の 気持ちの 程度別	①孤独に感じる ことがない	そう思う	(n=156)	41.0	28.8	23.7	14.1
		ややそう思う	(n=147)	42.9	37.4	25.9	24.5
		あまりそう思わない	(n=121)	41.3	41.3	30.6	19.0
		そう思わない	(n=65)	30.8	21.5	18.5	15.4
	②周りの人 から大切に されている	そう思う	(n=192)	38.0	31.8	25.5	14.6
		ややそう思う	(n=228)	44.7	36.0	27.2	21.9
		あまりそう思わない	(n=49)	38.8	36.7	24.5	20.4
		そう思わない	(n=20)	15.0	15.0	5.0	15.0
	③大人は あなたの話を よく聞いてくれる	そう思う	(n=194)	44.3	34.0	28.4	17.5
		ややそう思う	(n=206)	38.8	34.5	22.8	20.9
		あまりそう思わない	(n=57)	43.9	33.3	28.1	15.8
		そう思わない	(n=32)	15.6	21.9	18.8	15.6

			場 困 所 が ほ し い を 相 談 で き る	そ の 他	特 に な し	無 回 答	
高校生			(n=496)	14.9	4.6	25.6	7.9
自分の 気持ちの 程度別	①孤独に感じる ことがない	そう思う	(n=156)	11.5	6.4	29.5	10.3
		ややそう思う	(n=147)	16.3	4.1	19.7	2.7
		あまりそう思わない	(n=121)	21.5	4.1	18.2	7.4
		そう思わない	(n=65)	9.2	3.1	44.6	6.2
	②周りの人 から大切に されている	そう思う	(n=192)	13.5	5.2	27.1	9.9
		ややそう思う	(n=228)	17.1	3.5	22.4	4.8
		あまりそう思わない	(n=49)	12.2	4.1	24.5	6.1
		そう思わない	(n=20)	15.0	10.0	60.0	0.0
	③大人は あなたの話を よく聞いてくれる	そう思う	(n=194)	14.9	4.6	24.2	9.3
		ややそう思う	(n=206)	14.6	3.9	23.3	5.3
		あまりそう思わない	(n=57)	19.3	3.5	29.8	5.3
		そう思わない	(n=32)	9.4	12.5	46.9	3.1

(%)

			場 友 自 所 が ほ し い	ま 食 み ち べ ん に た り し て ほ し い	機 も つ と 子 ど も の 意 見 を 聞 く	機 文 化 が ほ し い	い ろ ん な こ と を 学 ぶ だ り 、
高校生			(n=496)	39.7	33.1	25.0	18.3
自分の 気持ちの 程度別	④自分のこと が好きである	そう思う	(n=97)	41.2	27.8	13.4	17.5
		ややそう思う	(n=185)	41.1	35.1	26.5	22.2
		あまりそう思わない	(n=137)	45.3	40.1	31.4	19.0
		そう思わない	(n=71)	26.8	23.9	26.8	9.9
	⑤好きなこと、 やりたいことが できる	そう思う	(n=212)	40.6	34.9	26.9	16.0
		ややそう思う	(n=192)	44.3	31.8	26.6	20.8
		あまりそう思わない	(n=57)	36.8	35.1	19.3	24.6
		そう思わない	(n=29)	17.2	31.0	17.2	10.3
	⑥自分の気持ち や言いたい ことを言える	そう思う	(n=155)	40.0	31.6	23.9	15.5
		ややそう思う	(n=204)	43.6	35.8	27.5	22.1
		あまりそう思わない	(n=97)	37.1	36.1	26.8	19.6
		そう思わない	(n=34)	29.4	20.6	14.7	8.8

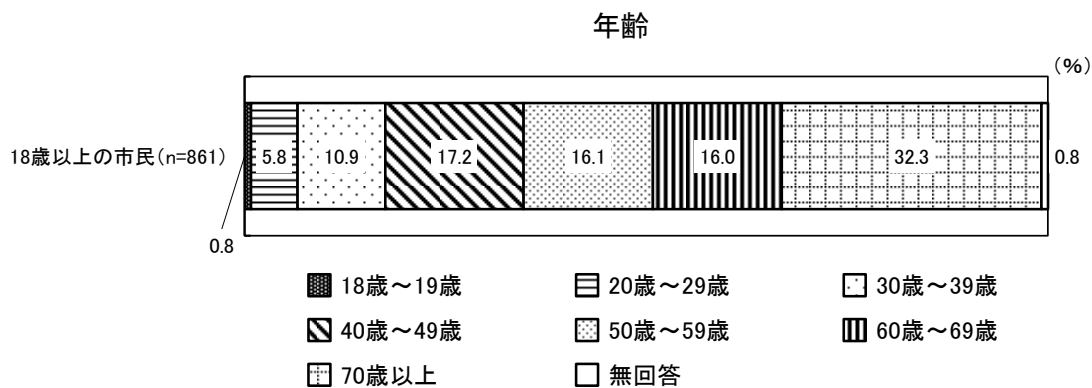
			場 困 所 が ほ し い	そ の 他	特 に な し	無 回 答	
高校生			(n=496)	14.9	4.6	25.6	7.9
自分の 気持ちの 程度別	④自分のこと が好きである	そう思う	(n=97)	6.2	4.1	29.9	11.3
		ややそう思う	(n=185)	14.6	4.3	22.7	5.9
		あまりそう思わない	(n=137)	21.9	5.1	19.7	7.3
		そう思わない	(n=71)	15.5	5.6	40.8	1.4
	⑤好きなこと、 やりたいことが できる	そう思う	(n=212)	14.6	3.8	25.0	9.9
		ややそう思う	(n=192)	15.6	5.2	21.9	4.7
		あまりそう思わない	(n=57)	15.8	5.3	31.6	3.5
		そう思わない	(n=29)	13.8	6.9	48.3	3.4
	⑥自分の気持ち や言いたい ことを言える	そう思う	(n=155)	10.3	5.8	27.1	9.7
		ややそう思う	(n=204)	16.2	2.9	18.6	7.4
		あまりそう思わない	(n=97)	19.6	6.2	30.9	2.1
		そう思わない	(n=34)	17.6	5.9	50.0	2.9

- ①～⑥のそれぞれの項目で「そう思わない」と回答した人の「特になし」の割合は、全体と比べて15ポイント以上高くなっています。

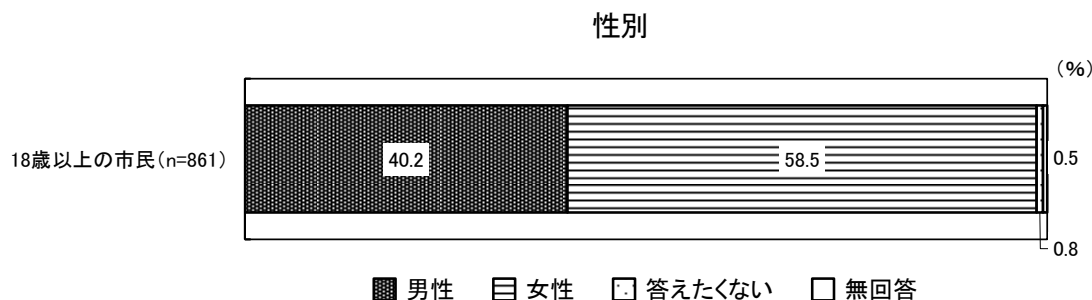
4 【調査③】 18歳以上の市民の結果

(1) 基本属性

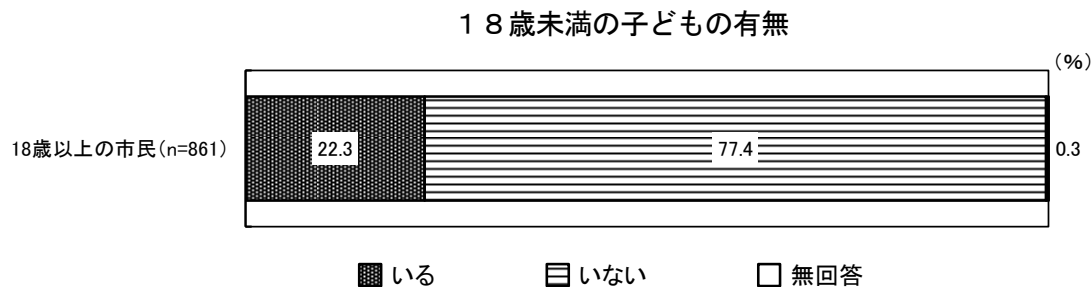
【F1】 あなた（あて名のご本人）の2022年10月1日現在の年齢を教えてください。



【F2】 あなたの性別を教えてください。



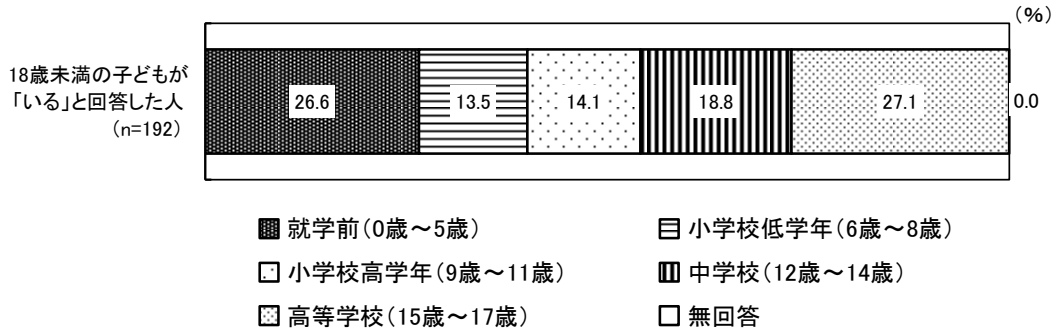
【F3】 あなたには、18歳未満のお子さんはいらっしゃいますか。



【F3-1】 (F3で「1. いる」と回答した人)

18歳未満のお子さんで一番年長のお子さんの年齢を教えてください。

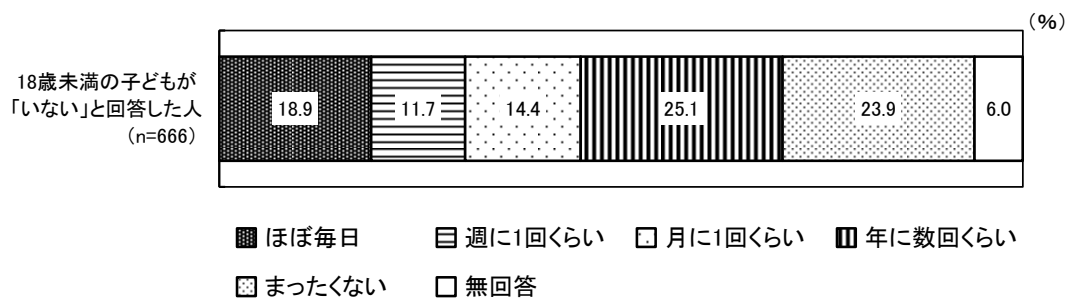
18歳未満の年長の子どもの年齢
(18歳未満の子どもがいると回答した人)



【F3-2】 (F3で「2. いない」と回答した人)

あなたは、普段の生活の中で子どもと関わる機会がありますか。

普段の子どもとの関わり
(18歳未満の子どもが「いない」と回答した人)



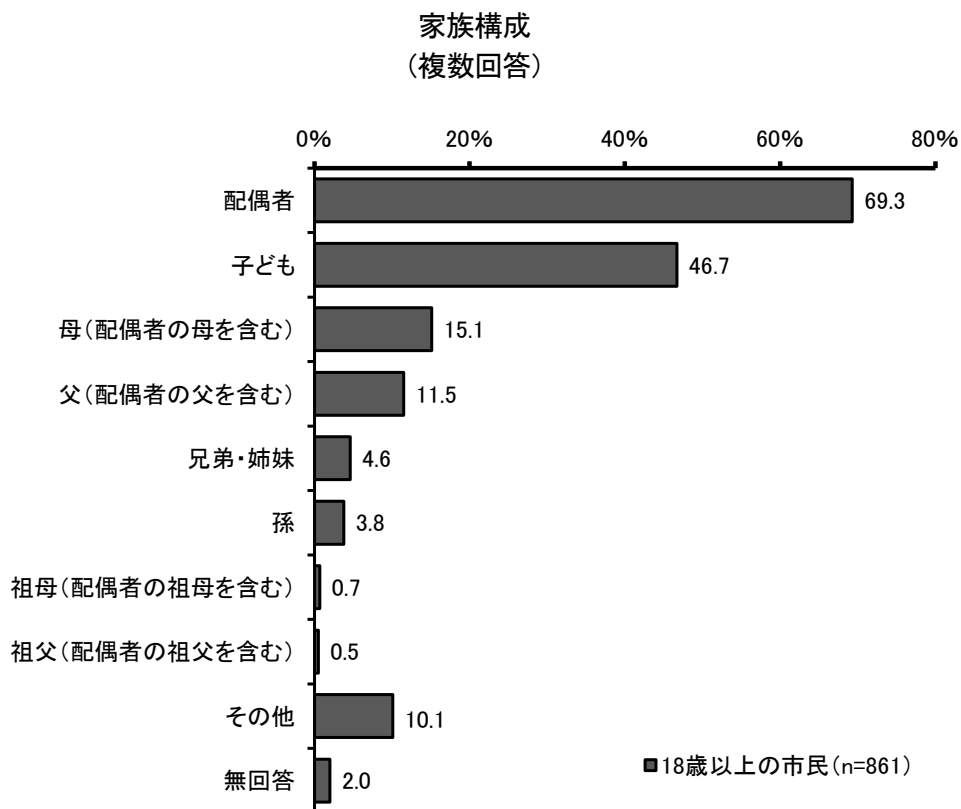
○参考：F3（18歳未満の子どもの有無）の回答人数の内訳

- 「無回答」がいるため、F3-1、F3-2の合計はF3と一致しません。

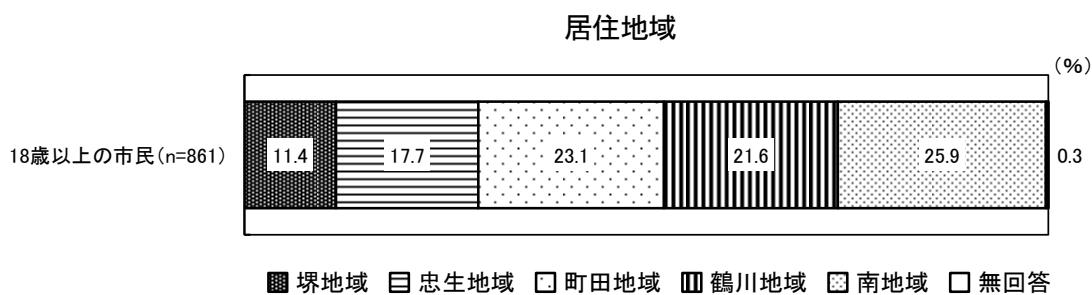
(人)

選択肢	回答人数
18歳未満の子どもが「いる」と回答した人	192
18歳未満の子どもが「いない」と回答した人	666
無回答	3

【F 4】あなたと暮らしている人を教えてください。
あてはまるものをすべて選んでください。



【F 5】現在、あなたがお住まいの地域を教えてください。



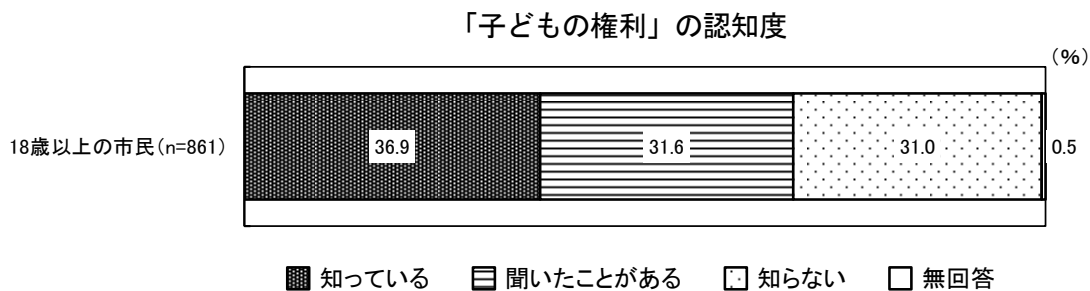
(2) 「子どもの権利」について

【問1】子どもには大切な「子どもの権利」があります。

「自由に遊んで、学校で勉強ができること」「ごはんや寝るところがあって、安心して暮らせること」「自分の思っていることを言えて、やりたいことができること」

「怖い思いをしたり、痛いことをされたりしないこと」などです。

あなたは、そんな「子どもの権利」をこのアンケートの前に知っていましたか。



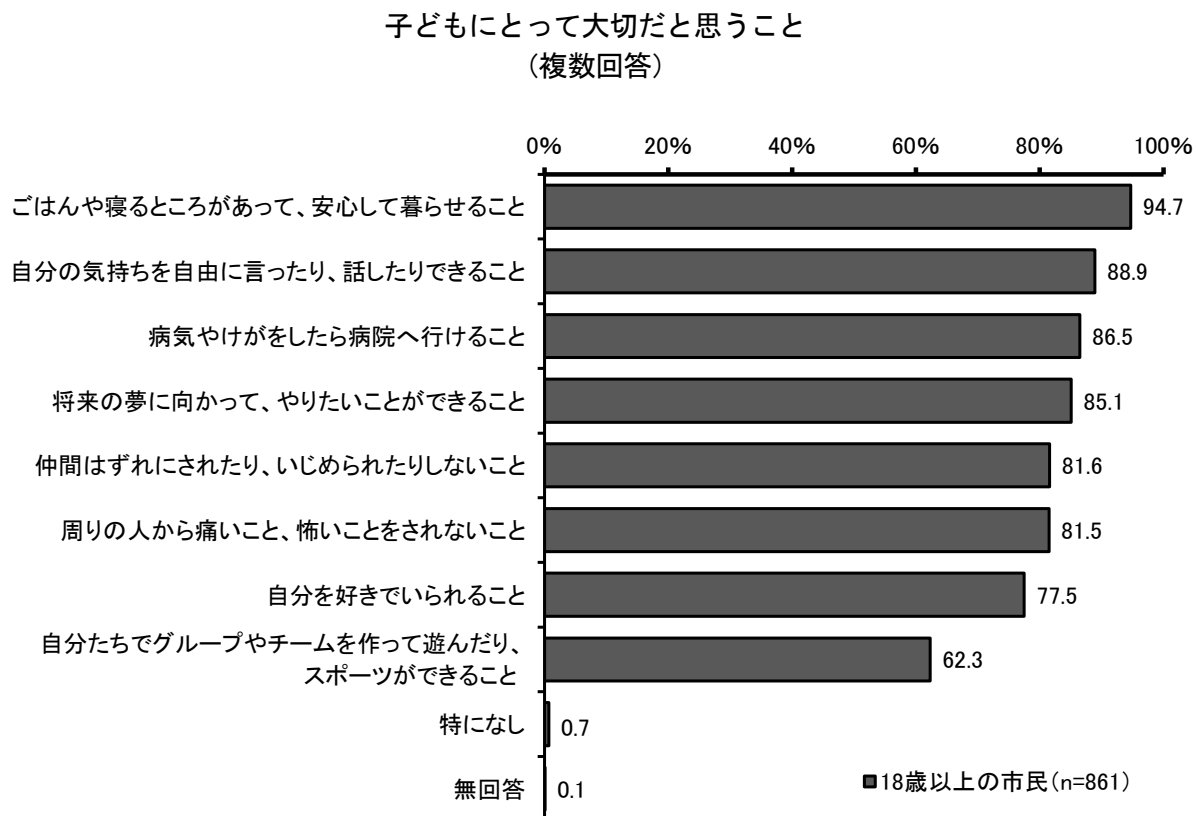
「子どもの権利」の認知度
【年代別、18歳未満の子どもの有無別】

(%)

		知っている	聞いたことがある	知らない	無回答	
18歳以上の市民		(n=861)	36.9	31.6	31.0	0.5
年代別	18歳～19歳	(n=7)	71.4	0.0	28.6	0.0
	20歳～29歳	(n=50)	26.0	28.0	46.0	0.0
	30歳～39歳	(n=94)	29.8	22.3	47.9	0.0
	40歳～49歳	(n=148)	23.0	38.5	38.5	0.0
	50歳～59歳	(n=139)	36.0	28.8	35.3	0.0
	60歳～69歳	(n=138)	39.9	37.7	22.5	0.0
	70歳以上	(n=278)	47.1	30.9	20.9	1.1
18歳未満の子どもの有無別	いる	(n=192)	31.8	32.8	35.4	0.0
	いない	(n=666)	38.4	31.2	29.9	0.5

- 「知っている」の割合は、年代が上がるごとに高くなっています。
- 18歳未満の子どもの有無別でみると、「知っている」の割合は、18歳未満の子どもの「いる」と回答した人よりも、「いない」と回答した人の方が高くなっています。

【問2】あなたが、子どもにとって大切だと思うことを次の中から選んでください。
あてはまる番号をすべて選んでください。



子どもにとって大切だと思うこと
 (複数回答)
 【年代別、18歳未満の子どもの有無別】

(%)

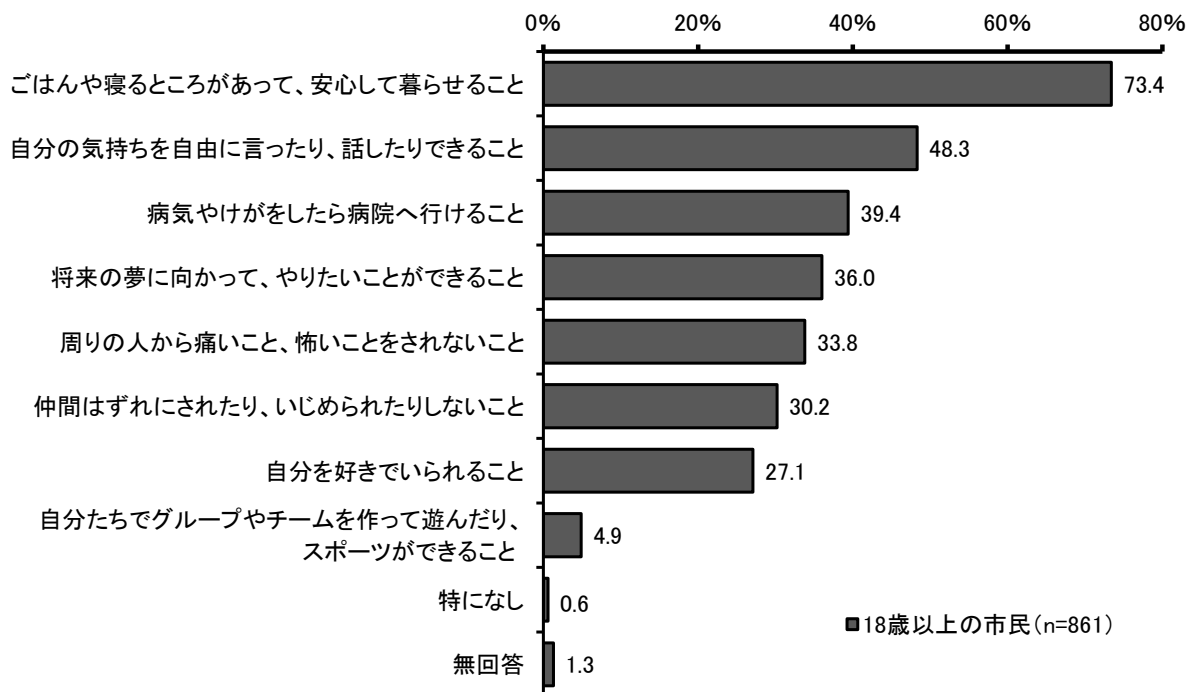
		暮がらあせること	ごはつて、寝ると安心してろ	話し自自由の気持ちを持ち、	病院へ行けること	病気がやけがをしたら	ことかがでるやこたい	向来的夢にやりたい	いじめたり、れないこと
18歳以上の市民		(n=861)	94.7	88.9	86.5	85.1	81.6		
年代別	18歳～19歳	(n=7)	85.7	100.0	100.0	100.0	71.4		
	20歳～29歳	(n=50)	96.0	78.0	82.0	82.0	74.0		
	30歳～39歳	(n=94)	94.7	85.1	81.9	83.0	73.4		
	40歳～49歳	(n=148)	96.6	89.9	84.5	85.8	81.8		
	50歳～59歳	(n=139)	94.2	89.9	90.6	84.9	83.5		
	60歳～69歳	(n=138)	93.5	88.4	84.1	81.2	86.2		
	70歳以上	(n=278)	94.6	91.0	88.8	87.8	82.7		
18歳未満の子どもの有無別	いる	(n=192)	96.4	92.2	87.5	88.5	80.2		
	いない	(n=666)	94.3	88.1	86.5	84.4	82.3		

		を痛さいりなこの怖いこと	い自られを好きで	でんや自 きだち るり こ、ム とス ポ作 ーつ ツて が遊	特になし	無回答	
18歳以上の市民		(n=861)	81.5	77.5	62.3	0.7	0.1
年代別	18歳～19歳	(n=7)	71.4	85.7	85.7	0.0	0.0
	20歳～29歳	(n=50)	76.0	70.0	46.0	0.0	0.0
	30歳～39歳	(n=94)	81.9	76.6	45.7	0.0	0.0
	40歳～49歳	(n=148)	83.8	81.1	62.2	0.0	0.0
	50歳～59歳	(n=139)	84.9	82.0	59.0	0.0	0.0
	60歳～69歳	(n=138)	84.8	76.8	59.4	1.4	0.0
	70歳以上	(n=278)	78.1	74.8	73.0	1.4	0.0
18歳未満の子どもの有無別	いる	(n=192)	83.9	85.9	61.5	0.0	0.0
	いない	(n=666)	81.1	75.2	62.6	0.9	0.0

- 20歳～29歳は、8つの項目のうち5つの項目で、全体と比べて5ポイント以上低くなっています。
- 70歳以上は、「自分たちでグループやチームを作って遊んだり、スポーツができること」(73.0%)が、全体と比べて10.7ポイント高くなっています。
- 18歳未満の子どもの「いる」と回答した人は、「自分を好きでいられること」(85.9%)が、全体と比べて8.4ポイント高くなっています。

【問3】あなたが、子どもにとって大切なことで、より大切にすべきと思うことを次の中から選んでください。あてはまるものを3つまで選んでください。

子どもにとって大切なことで、より大切にすべきと思うこと
(複数回答(3つまで))



子どもにとって大切なことで、より大切にすべきと思うこと
(複数回答(3つまで))

【年代別、18歳未満の子どもの有無別】

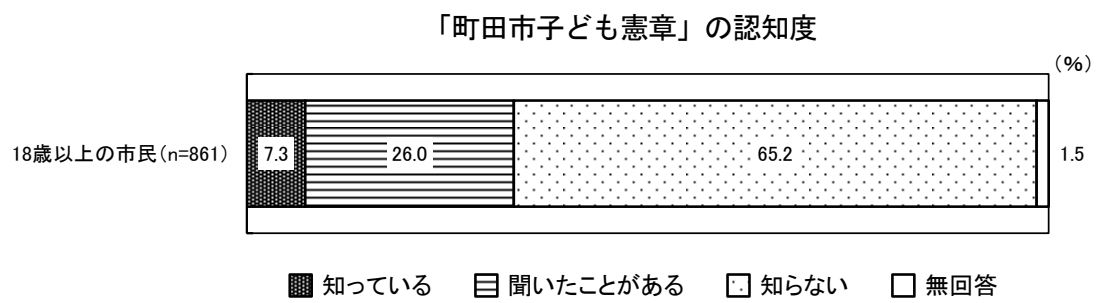
(%)

		暮がご らあは せつん てや こ、寝 と安 心と しこ てろ	話自自 し由分 たにの り言気 でっ持 きたち るりを こと、 と	病病 院気 へや 行け けが るを こと たら	こ向将 とか来 がの がの で夢 でき、 るや りこ りた たい	を痛周 さいり れこの ない人 、から こ怖 いこ と	
18歳以上の市民		(n=861)	73.4	48.3	39.4	36.0	33.8
年代別	18歳～19歳	(n=7)	42.9	57.1	57.1	42.9	0.0
	20歳～29歳	(n=50)	68.0	44.0	36.0	28.0	50.0
	30歳～39歳	(n=94)	72.3	44.7	41.5	23.4	41.5
	40歳～49歳	(n=148)	77.0	42.6	36.5	34.5	38.5
	50歳～59歳	(n=139)	78.4	50.4	43.2	30.9	36.7
	60歳～69歳	(n=138)	69.6	44.2	37.0	32.6	32.6
	70歳以上	(n=278)	73.4	53.6	39.6	46.0	26.3
18歳未満の 子どもの 有無別	いる	(n=192)	70.3	53.1	38.0	33.3	35.4
	いない	(n=666)	74.5	47.0	39.9	36.8	33.5

		いさ仲 じれ間 めたは らりず れ、れ ない こと	い自 ら分 れを る好 こき とで	でんや自 きだち分 るりーた こ、ムち とスをで ポ作グ ーつル ツてー が遊プ	特 にな し	無 回 答	
18歳以上の市民		(n=861)	30.2	27.1	4.9	0.6	1.3
年代別	18歳～19歳	(n=7)	14.3	85.7	14.3	0.0	0.0
	20歳～29歳	(n=50)	38.0	28.0	6.0	0.0	2.0
	30歳～39歳	(n=94)	28.7	36.2	0.0	0.0	0.0
	40歳～49歳	(n=148)	31.8	26.4	3.4	0.0	0.0
	50歳～59歳	(n=139)	24.5	28.1	1.4	0.0	0.7
	60歳～69歳	(n=138)	33.3	30.4	2.9	0.7	1.4
	70歳以上	(n=278)	30.2	20.1	9.7	1.4	2.2
18歳未満の 子どもの 有無別	いる	(n=192)	24.5	37.0	3.1	0.0	0.5
	いない	(n=666)	32.0	24.3	5.3	0.8	1.4

- 「周りの人から痛いこと、怖いことをされないこと」の割合は、年代が上がるごとに低くなっています。
- 70歳以上は、「将来の夢に向かって、やりたいことができること」(46.0%)が、全体よりも10.0ポイント高くなっています。
- 18歳未満の子どもが「いる」と回答した人は、「自分を好きでいられること」(37.0%)が、全体と比べて9.9ポイント高くなっています。

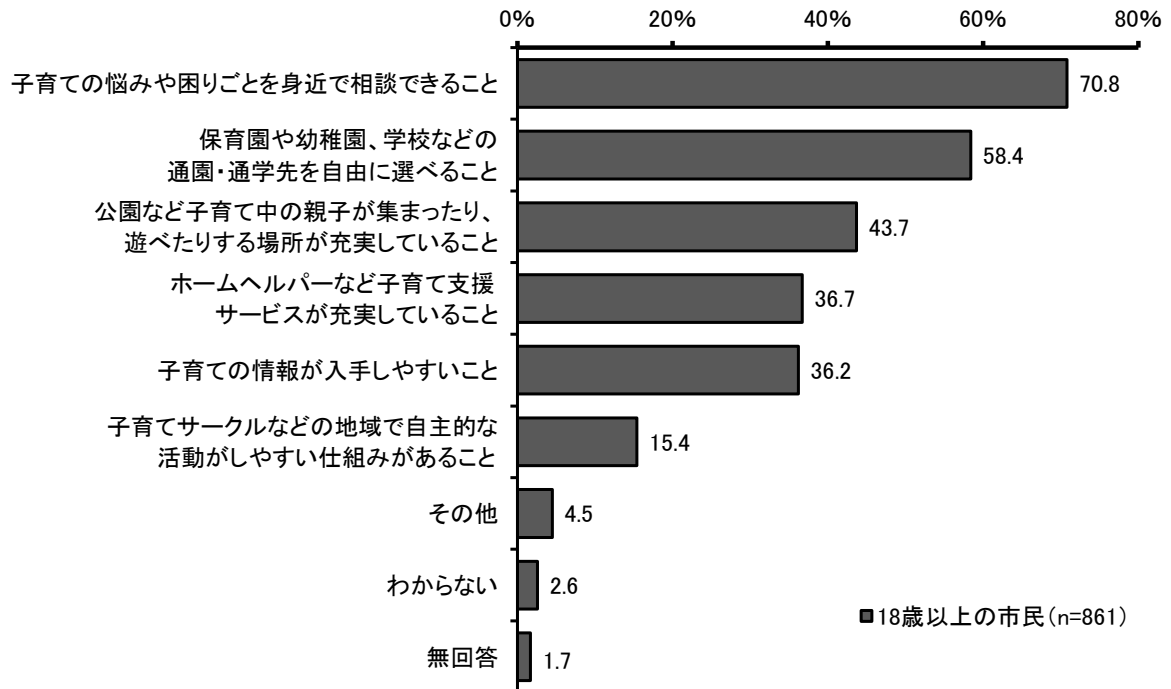
【問4】あなたは、「町田市子ども憲章」を知っていますか。



(3) 子育てについて

【問5】あなたは、子育てしやすい環境に必要なものは何だと思えますか。
あてはまるものを3つまで選んでください。

子育てしやすい環境に必要なもの
(複数回答 (3つまで))



子育てしやすい環境に必要なもの
 (複数回答 (3つまで))
 【年代別、18歳未満の子どもの有無別】

(%)

		相 談 可 能 な 身 近 で	自 由 に 選 べ る こ と	保 育 園 や 幼 稚 園 、 学 校	充 実 し て い る こ と	公 園 な ど 子 育 つ た こ の	ホ ム ス 支 援 サ ー ビ ス が	入 手 し や す い 情 報 が
18歳以上の市民		(n=861)	70.8	58.4	43.7	36.7	36.2	
年代別	18歳～19歳	(n=7)	57.1	57.1	14.3	28.6	42.9	
	20歳～29歳	(n=50)	76.0	80.0	50.0	26.0	40.0	
	30歳～39歳	(n=94)	57.4	71.3	54.3	38.3	37.2	
	40歳～49歳	(n=148)	62.8	65.5	49.3	31.1	45.3	
	50歳～59歳	(n=139)	74.8	55.4	40.3	39.6	38.1	
	60歳～69歳	(n=138)	79.0	42.0	44.2	42.0	33.3	
	70歳以上	(n=278)	73.4	56.1	38.5	37.8	30.9	
18歳未満の 子どもの 有無別	いる	(n=192)	52.6	71.4	53.6	33.3	42.7	
	いない	(n=666)	76.3	55.0	40.8	37.7	34.4	

		こ し 地 と や 域 育 す で い 自 サ 仕 主 組 的 ク み な ル が 活 な あ 動 ど る が の	そ の 他	わ か ら な い	無 回 答	
18歳以上の市民		(n=861)	15.4	4.5	2.6	1.7
年代別	18歳～19歳	(n=7)	42.9	14.3	14.3	0.0
	20歳～29歳	(n=50)	8.0	4.0	2.0	2.0
	30歳～39歳	(n=94)	9.6	6.4	5.3	0.0
	40歳～49歳	(n=148)	6.1	6.8	0.7	0.0
	50歳～59歳	(n=139)	10.1	6.5	0.7	0.7
	60歳～69歳	(n=138)	17.4	2.9	4.3	1.4
	70歳以上	(n=278)	24.1	2.5	2.5	3.6
18歳未満の 子どもの 有無別	いる	(n=192)	7.8	8.3	1.0	0.5
	いない	(n=666)	17.7	3.5	3.0	2.0

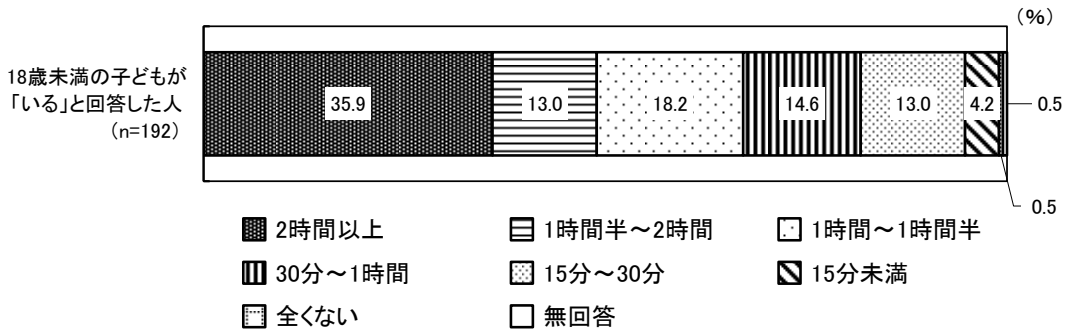
- 20歳～49歳までは「保育園や幼稚園、学校などの通園・通学先を自由に選べること」が最も多く、50歳以上では「子育ての悩みや困りごとを身近で相談できること」が最も多くなっています。
- 18歳未満の子どもが「いる」と回答した人は、「保育園や幼稚園、学校などの通園・通学先を自由に選べること」、18歳未満の子どもが「いない」と回答した人は「子育ての悩みや困りごとを身近で相談できること」が最も多く、年代別と同様な傾向がみられます。

※問6～8は18歳未満の子どもが「いる」と回答した人のみ回答

【問6】 (F3-1で「1. いる」と回答した人)

あなたは、普段、1日の中でお子さんとどの程度会話をしますか。

1日の中で子どもと会話をする時間
(18歳未満の子どもが「いる」と回答した人)

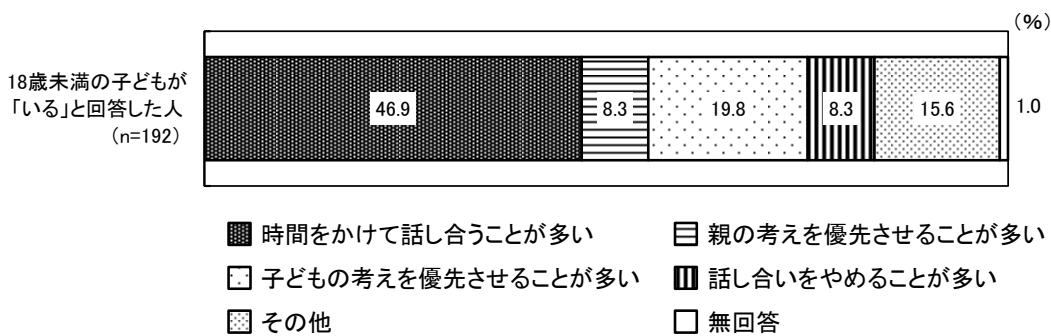


【問7】 (F3-1で「1. いる」と回答した人)

あなたは、お子さんと話をしている意見がかみ合わない時は、どのように解決しますか。

- 「その他」の回答は、「まだ話し合いをできる年齢ではない」、「その時の状況による」などとなっています。

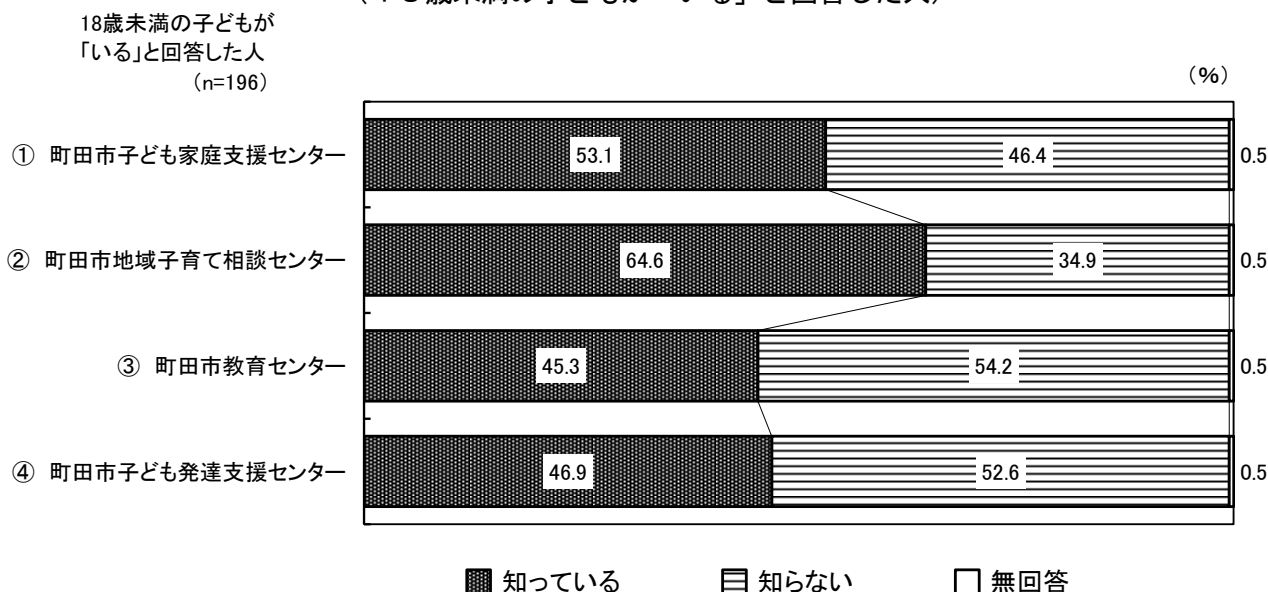
子どもと意見が合わない時の解決方法
(18歳未満の子どもが「いる」と回答した人)



【問8】 (F3-1で「1. いる」と回答した人)

あなたは、次の市内の子育てに関する支援機関や窓口を知っていますか。

市内の子育て支援の機関・窓口の認知度
(18歳未満の子どもが「いる」と回答した人)



市内の子育て支援の機関・窓口の認知度
(18歳未満の子どもが「いる」と回答した人)
【「子どもの権利」の認知度別】

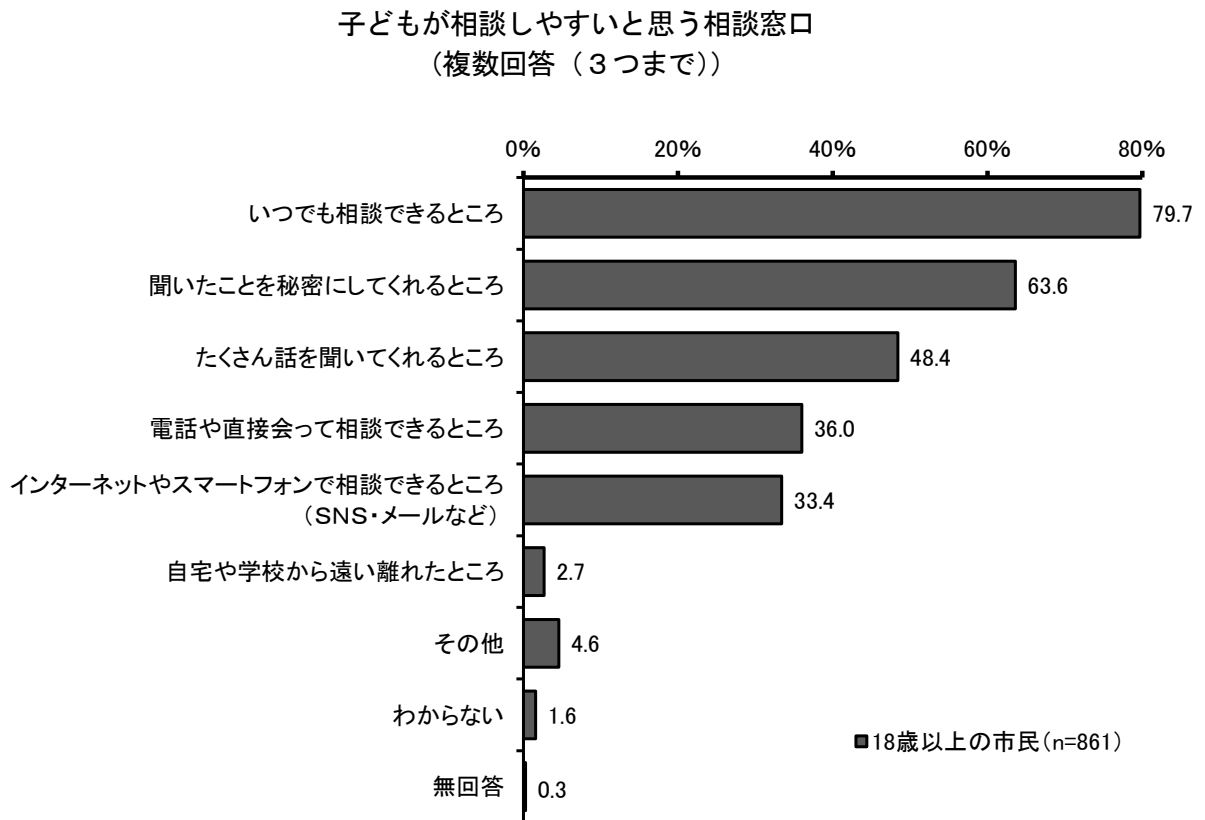
(%)

			知っている	知らない	無回答
① 町田市子ども家庭支援センター	18歳未満の子どもが「いる」と回答した人 (n=192)		53.1	46.4	0.5
	「子どもの権利」の認知度別	知っている (n=61)	63.9	34.4	1.6
		聞いたことがある (n=63)	61.9	38.1	0.0
		知らない (n=68)	35.3	64.7	0.0
② 町田市地域子育て相談センター	18歳未満の子どもが「いる」と回答した人 (n=192)		64.6	34.9	0.5
	「子どもの権利」の認知度別	知っている (n=61)	75.4	23.0	1.6
		聞いたことがある (n=63)	63.5	36.5	0.0
		知らない (n=68)	55.9	44.1	0.0
③ 町田市教育センター	18歳未満の子どもが「いる」と回答した人 (n=192)		45.3	54.2	0.5
	「子どもの権利」の認知度別	知っている (n=61)	57.4	41.0	1.6
		聞いたことがある (n=63)	49.2	50.8	0.0
		知らない (n=68)	30.9	69.1	0.0
④ 町田市子ども発達支援センター	18歳未満の子どもが「いる」と回答した人 (n=192)		46.9	52.6	0.5
	「子どもの権利」の認知度別	知っている (n=61)	55.7	42.6	1.6
		聞いたことがある (n=63)	54.0	46.0	0.0
		知らない (n=68)	32.4	67.6	0.0

- 「子どもの権利」の認知度別でみると、「子どもの権利」を知っている人は、いずれの市内の子育てに関する支援機関や窓口の「知っている」割合が全体よりも高い傾向がみられます。

(4) 子どもの悩み・相談窓口について

【問9】あなたは、子どもが困ったり、悩んだりした場合、どのような相談窓口であれば、子どもは相談しやすいと思いますか。あてはまるものを3つまで選んでください。



子どもが相談しやすいと思う相談窓口
 (複数回答 (3つまで))
 【年代別、18歳未満の子どもの有無別】

(%)

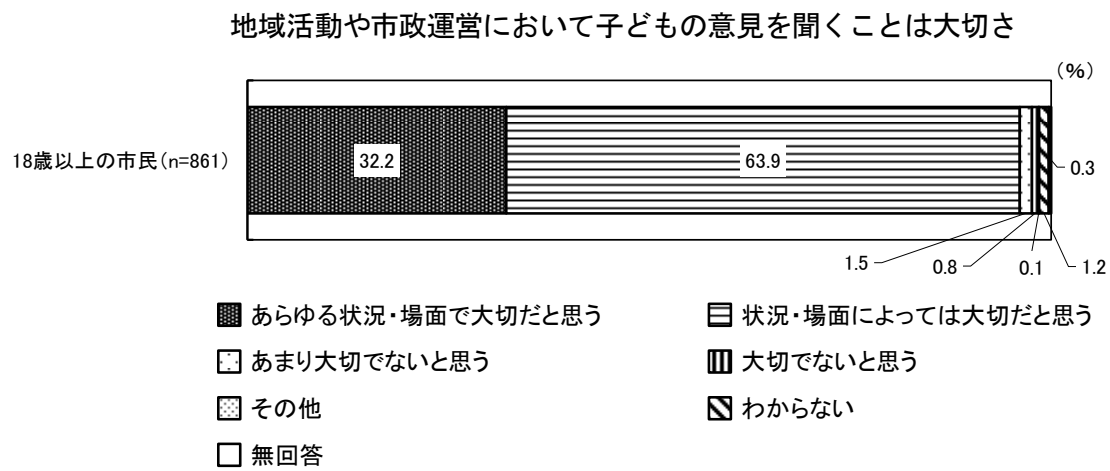
		できつても相談	聞いてくれるところ	たくさん話を聞いたりしてくれるところ	電話や直接会って相談できるところ	インターネットやメールなど
18歳以上の市民		(n=861) 79.7	63.6	48.4	36.0	33.4
年代別	18歳～19歳	(n=7) 100.0	42.9	57.1	14.3	42.9
	20歳～29歳	(n=50) 70.0	84.0	46.0	18.0	44.0
	30歳～39歳	(n=94) 73.4	63.8	58.5	30.9	38.3
	40歳～49歳	(n=148) 77.7	70.9	50.0	21.6	44.6
	50歳～59歳	(n=139) 77.0	55.4	45.3	31.7	43.2
	60歳～69歳	(n=138) 79.7	55.8	51.4	31.9	32.6
	70歳以上	(n=278) 85.6	64.0	44.2	52.5	19.8
18歳未満の子どもの有無別	いる	(n=192) 76.6	64.6	56.3	27.6	39.6
	いない	(n=666) 80.6	63.4	46.2	38.3	31.8

		遠い自宅や離れたところ	その他	わからない	無回答
18歳以上の市民		(n=861) 2.7	4.6	1.6	0.3
年代別	18歳～19歳	(n=7) 28.6	0.0	0.0	0.0
	20歳～29歳	(n=50) 10.0	8.0	2.0	0.0
	30歳～39歳	(n=94) 6.4	8.5	1.1	0.0
	40歳～49歳	(n=148) 0.7	4.7	0.7	0.0
	50歳～59歳	(n=139) 2.9	6.5	0.7	0.0
	60歳～69歳	(n=138) 2.9	5.1	3.6	0.7
	70歳以上	(n=278) 0.4	1.8	1.8	0.7
18歳未満の子どもの有無別	いる	(n=192) 2.1	4.2	1.6	0.0
	いない	(n=666) 2.9	4.8	1.7	0.5

- 59歳以下では、全体と比べて「インターネットやスマートフォンで相談できるところ(SNS・メールなど)」の割合が高く、「電話や直接会って相談できるところ」の割合が低い傾向がみられます。
- 70歳以上では、「電話や直接会って相談できるところ」の割合が全体と比べて高くなっています。
- 18歳未満の子どもの有無別でみると、18歳未満の子どもが「いる」と回答した人は、「たくさん話を聞いてくれるところ」(56.3%)が全体と比べて7.9ポイント高くなっています。

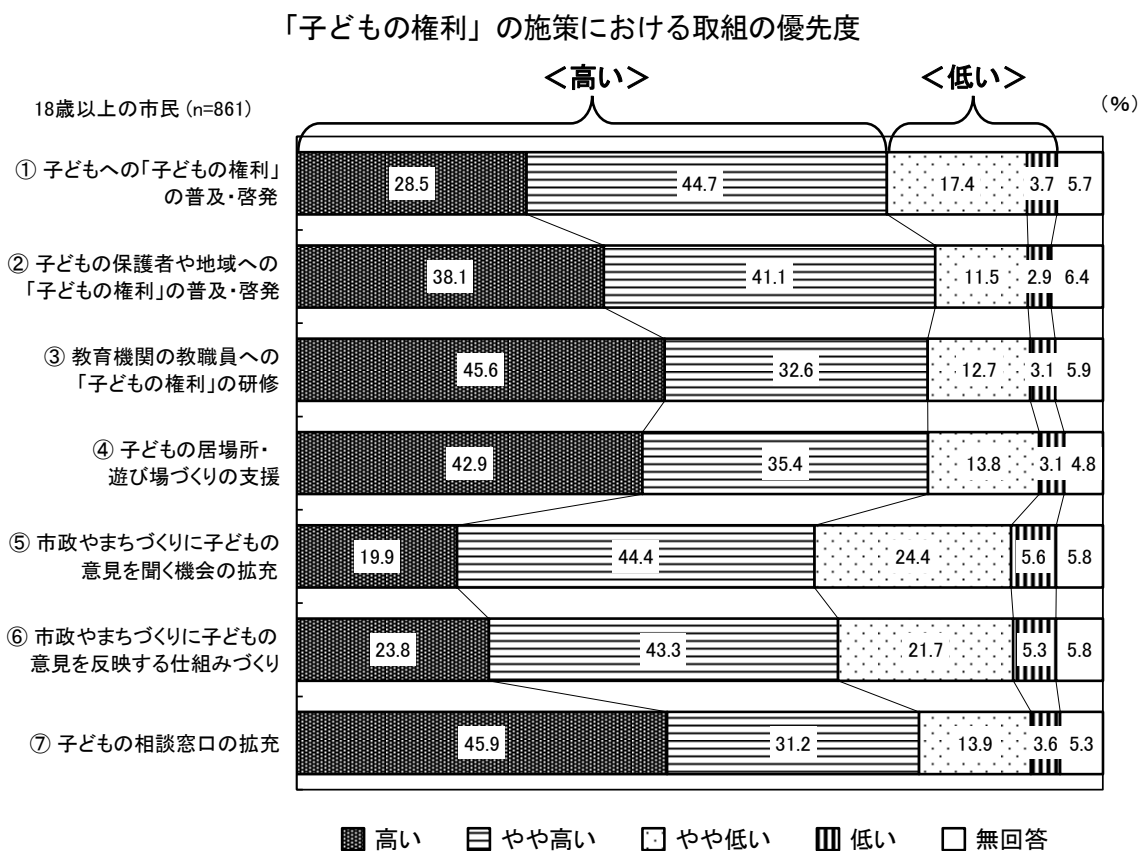
(5) 市政・まちづくりへの子どもの参画について

【問10】あなたは、地域活動や市政運営において、子どもの意見を聞くことは大切だと思いますか。



(6) 「子どもの権利」の施策について

【問11】あなたは、次の「子どもの権利」の施策について、それぞれどの程度、取り組むと良いと思いますか。



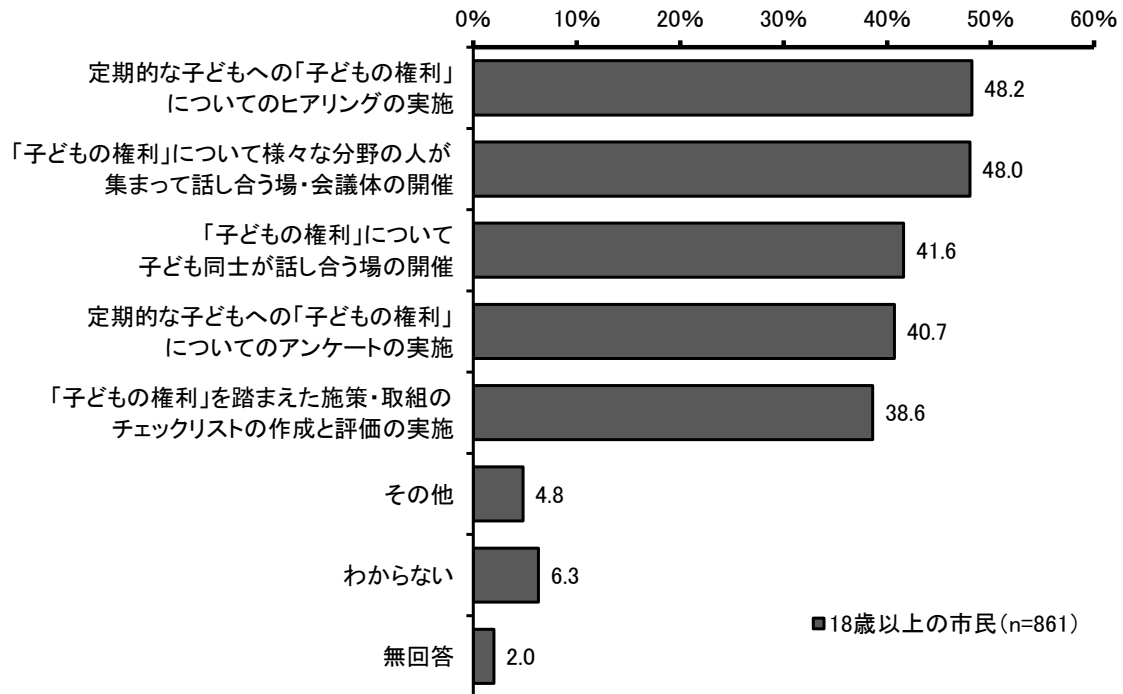
○参考：「高い」と「やや高い」を合計した<高い>、「やや低い」と「低い」を合計した<低い>として整理した割合

	高い	低い
① 子どもへの「子どもの権利」の普及・啓発	73.2	21.1
② 子どもの保護者や地域への「子どもの権利」の普及・啓発	79.2	14.4
③ 教育機関の教職員への「子どもの権利」の研修	78.2	15.8
④ 子どもの居場所・遊び場づくりの支援	<u>78.3</u>	16.9
⑤ 市政やまちづくりに子どもの意見を聞く機会の拡充	64.3	<u>30.0</u>
⑥ 市政やまちづくりに子どもの意見を反映する仕組みづくり	67.1	27.0
⑦ 子どもの相談窓口の拡充	77.1	17.5

※太字下線の項目は、<思う>、<思わない>の最も多い項目である。

【問12】あなたは、「子どもの権利」が守られているかを確認するには、何が必要だと思いますか。あてはまるものを3つまで選んでください。

「子どもの権利」が守られているかを確認するために必要なもの
(複数回答(3つまで))



「子どもの権利」が守られているかを確認するために必要なもの
(複数回答(3つまで))

【年代別、18歳未満の子どもの有無別、「子どもの権利」の認知度別】

(%)

		のつー定期 実い子期 施てどの のものな ヒの子 ア権ど リ利も ンーへ グにの	う人つー 場がい子 ・集てど 会ま様も 議つ々の 体てな権 の話分利 開し野ー 催合のに	話つー しい子 合てど う子も 場どの のも権 開同利 催士ー がに	のつー定期 実い子期 施てどの のものな アの子 ン権ど ケ利も ーへ トにの	
18歳以上の市民		(n=861)	48.2	48.0	41.6	40.7
年代別	18歳～19歳	(n=7)	28.6	57.1	0.0	28.6
	20歳～29歳	(n=50)	52.0	36.0	48.0	44.0
	30歳～39歳	(n=94)	55.3	50.0	43.6	45.7
	40歳～49歳	(n=148)	51.4	35.8	45.9	49.3
	50歳～59歳	(n=139)	56.8	46.8	39.6	42.4
	60歳～69歳	(n=138)	46.4	55.1	38.4	40.6
	70歳以上	(n=278)	40.6	51.8	41.4	33.1
18歳未満の 子どもの 有無別	いる	(n=192)	50.5	40.6	47.4	51.6
	いない	(n=666)	47.6	50.0	39.8	37.7
「子どもの権利」 の認知度別	知っている	(n=318)	47.2	51.3	46.9	38.1
	聞いたことがある	(n=272)	49.6	52.6	41.2	41.5
	知らない	(n=267)	48.3	39.7	36.3	43.4

		作の踏ー 成チま子 とエえど 評ツたも 価ク施の のり策権 実ス・利 施ト取ー の組を	そ の 他	わ か ら な い	無 回 答	
18歳以上の市民		(n=861)	38.6	4.8	6.3	2.0
年代別	18歳～19歳	(n=7)	42.9	14.3	28.6	0.0
	20歳～29歳	(n=50)	46.0	12.0	6.0	0.0
	30歳～39歳	(n=94)	40.4	5.3	4.3	0.0
	40歳～49歳	(n=148)	27.7	4.7	6.1	0.0
	50歳～59歳	(n=139)	38.8	2.9	5.8	0.0
	60歳～69歳	(n=138)	44.2	5.1	4.3	1.4
	70歳以上	(n=278)	39.6	4.0	7.9	5.4
18歳未満の 子どもの 有無別	いる	(n=192)	33.9	4.2	4.7	0.0
	いない	(n=666)	39.9	5.0	6.8	2.6
「子どもの権利」 の認知度別	知っている	(n=318)	39.6	5.3	4.1	2.8
	聞いたことがある	(n=272)	40.1	2.9	5.9	1.1
	知らない	(n=267)	36.3	6.0	9.0	1.1

- 18歳未満の子どもの「いる」と回答した人は、「定期的な子どもへの「子どもの権利」についてのアンケートの実施」(51.6%)が最も多くなっています。
- 「子どもの権利」を知っている人は、上位第1位と第2位の項目が、全体と順位が逆になっているほか、上位第3位の項目は、全体と項目は同じですが、全体と比べて5.3ポイント高くなっています。

○参考：年代別に上位3項目を整理した場合
【年代別】

年代	上位第1位	上位第2位	上位第3位
20歳～ 29歳	定期的な子どもへの 「子どもの権利」 についての ヒアリングの実施	「子どもの権利」 について 子ども同士が 話し合う場の開催	「子どもの権利」を 踏まえた施策・取組の チェックリストの 作成と評価の実施
30歳～ 39歳	定期的な子どもへの 「子どもの権利」 についての ヒアリングの実施	「子どもの権利」 について 様々な分野の人が 集まって話し合う場・ 会議体の開催	定期的な子どもへの 「子どもの権利」 についての アンケートの実施
40歳～ 49歳	定期的な子どもへの 「子どもの権利」 についての ヒアリングの実施	定期的な子どもへの 「子どもの権利」 についての アンケートの実施	「子どもの権利」 について 子ども同士が 話し合う場の開催
50歳～ 59歳	定期的な子どもへの 「子どもの権利」 についての ヒアリングの実施	「子どもの権利」 について 様々な分野の人が 集まって話し合う場・ 会議体の開催	定期的な子どもへの 「子どもの権利」 についての アンケートの実施
60歳～ 69歳	「子どもの権利」 について 様々な分野の人が 集まって話し合う場・ 会議体の開催	定期的な子どもへの 「子どもの権利」 についての ヒアリングの実施	「子どもの権利」を 踏まえた施策・取組の チェックリストの 作成と評価の実施
70歳以上	「子どもの権利」 について 様々な分野の人が 集まって話し合う場・ 会議体の開催	「子どもの権利」 について 子ども同士が 話し合う場の開催	定期的な子どもへの 「子どもの権利」 についての ヒアリングの実施

資料編 調査票等について

1 【調査①】市内の小・中学校の児童・生徒

かしよう こ しょうらい かんが ちようさ
「(仮称)子どもにやさしいまち条例」を考えるためのアンケート調査

かしよう こ しょうらい かんが
「(仮称)子どもにやさしいまち条例」を考えるためのアンケート調査

あなたについて、おしえてください

F1. あなたは何年生か、おしえてください。
番号を1つだけえらんでください。(1つ選択)

1. 小学3年生
 2. 小学4年生
 3. 小学5年生
 4. 小学6年生
 5. 中学1年生
 6. 中学2年生
 7. 中学3年生

もどる つぎへ

[6% / 100%]

かしよう こ しょうらい かんが ちようさ
「(仮称)子どもにやさしいまち条例」を考えるためのアンケート調査

かしよう こ しょうらい かんが
「(仮称)子どもにやさしいまち条例」を考えるためのアンケート調査

「(仮称)子どもにやさしいまち条例」を考えるためのアンケート調査

こちらは、町田市が行う「(仮称)子どもにやさしいまち条例」を考えるためのアンケート調査のインターネット回答ページです。

町田市の決まりごとや町田市の未来を考えると、みなさんの思いを聞かせてください。みなさんがアンケートで答えたことは、先生や家族、他の人が知ることはありません。安心してアンケートに答えてください。ご協力をおねがいします。

※アンケートのID・パスワードがない人は、URLから「WEBアンケート」に答えてください。

URL : https://www.city.machida.tokyo.jp/cgi-bin/form_eng/formmail.cgi?d=kodomomyasashii

【問合せ先】
町田市 子ども生活部 子ども総務課
〒194-8520 東京都町田市森野2丁目2番22号
電話：042-724-2876 (直通)
FAX：050-3101-8377

はじめる

「(仮称)子どもにやさしいまち条例」を考えるためのアンケート調査

[12% / 100%]

F2.

あなたの性別をおしえてください。

あてはまるものをえらんでください。(1つ選択)

- 男子
- 女子
- 答えたくない

もどる

つぎへ

「(仮称)子どもにやさしいまち条例」を考えるためのアンケート調査

[18% / 100%]

F3.

あなたが住んでいるところは、町田市のどこですか。

番号を1つだけえらんでください。(1つ選択)

1. 界地域
【界地域の町】
相原町、小山ヶ丘、小山町
2. 忠生地域
【忠生地域の町】
小山田桜台、上小山田町、木暮西、木暮東、木暮町、下小山田町、図師町、忠生、常盤町、根岸、根岸町、矢部町、山崎、山崎町
3. 町田地域
【町田地域の町】
旭町、玉川学園、中町、原町田、東玉川学園、藤の台1・2丁目、本町田、南大谷、森野
4. 鶴川地域
【鶴川地域の町】
大蔵町、小野路町、金井、金井ヶ丘、金井町、真光寺、真光寺町、鶴川、能ヶ谷、野津田町、広袴、広袴町、藤の台3丁目、三輪町、三輪緑山、栗師台
5. 南地域
【南地域の町】
小川、金森、金森東、高ヶ坂、つくし野、鶴間、成瀬、成瀬が丘、成瀬台、西成瀬、南つくし野、南成瀬、南町田

もどる

つぎへ

[31% / 100%]

とひ 問2.
 あなたが自分にとって大切だと思つことを次の中からえらんでください。
 あてはまる番号をすべてえらんでください。(複数選択可)

- 1. 自分の気持ちを自由に言つたり、話したりできること
- 2. ごはんや寝るところがあつて、安心して暮らせること
- 3. 自分を好きでいられること
- 4. 病気やけがをしたら病院へ行けること
- 5. 自分たちでグループやチームを作って遊んだり、スポーツができてたりすること
- 6. 仲間はずれにされたり、いじめられたりしないこと
- 7. 周りの人から痛いこと、怖いことをされないこと
- 8. 将来の夢に向かつて、やりたいことができること
- 9. 特になし

もどる つぎへ

[25% / 100%]

とひ 問1.
 「子どもの権利」について、おききます

とひ 問1.
 子どもには大切な「子どもの権利」があります。
 「自由に遊んで、学校で勉強ができること」「ごはんや寝るところがあつて、安心して暮らせること」「自分の思っていることを言えて、やりたいことができること」「怖い思いをしたり、痛いことをされたりしないこと」などです。
 あなたは、そんな「子どもの権利」を知っていましたか。
 番号を1つだけえらんでください。(1つ選択)

- 1. 知っている
- 2. 聞いたことがある
- 3. 知らない

もどる つぎへ

「(仮称)子どもにやさしいまち条例」を考えるためのアンケート調査

[43% / 100%]

問4.
あなたは、「町田子ども憲章」を知っていますか。
番号を1つだけ教えてください。(1つ選択)

【町田子ども憲章の紹介ページ】
<https://www.city.machida.tokyo.jp/kanko/shi/sengen/kodomo.html>

- 1. 知っている
- 2. 聞いたことがある
- 3. 知らない

もどる つぎへ

「(仮称)子どもにやさしいまち条例」を考えるためのアンケート調査

[37% / 100%]

問3.
あなたが自分にとって大切なことで、大人にもっと大切にしてもらいたいことを次の中からえらんでください。
あてはまる番号を3つまでえらんでください。(3つまで選択可)

- 1. 自分の気持ちを自由に言ったり、話したりできること
- 2. ごはんや寝るところがあって、安心して暮らせること
- 3. 自分を好きでいられること
- 4. 病氣やけがをしたら病院へ行けること
- 5. 自分たちでグループやチームを作って遊んだり、スポーツができたこと
- 6. 仲間はずれにされたり、いじめられたりしないこと
- 7. 周りの人から痛いこと、怖いことをされないこと
- 8. 将来の夢に向かって、やりたいことができること
- 9. 特になし

もどる つぎへ

しょうがくせい

小学生のみなさんは、次に問10の質問に答えてください。

ちゅうがくせい

中学生のみなさんは、続けて問6の質問に答えてください。

もどる つぎへ

いばしよ

居場所について、おまします

とひ

問5.

あなたが、ほつとできる場所はどこですか。

あてはまる番号をすべてえらんでください。(複数選択可)

- 1. 自分(じぶん)のへや
- 2. 家(いえ)
- 3. 学校(がっこう)
- 4. 保健室(ほけんしつ)
- 5. 子どもセンター・図書館(としょかん)
- 6. 公園・広場(こうえん ひろば)
- 7. 塾・習い事の教室(じゅく むら ごと きょうしつ)
- 8. コンビニ・お店(かひ)
- 9. その他(ほか)
- 10. 特になし(とくになし)

もどる

つぎへ

「(仮称)子どもにやさしいまち条例」を考えるためのアンケート調査

[62% / 100%]

問6. 困りごとや悩みごとについて、おまします

あなたは困っていたり、悩んでいる時に、話を聞いてくれたり、助けてくれるところがありますか。
あてはまる番号をすべてえらんでください。(複数選択可)

- 1. 勉強や進路のこと
- 2. 友達のこと
- 3. 将来のこと
- 4. 家族のこと
- 5. その他
- 6. 特になし

もどる

つぎへ

「(仮称)子どもにやさしいまち条例」を考えるためのアンケート調査

[68% / 100%]

問7. あなたが困っていたり、悩んでいる時に、話を聞いてくれたり、助けてくれるところがありますか。
あなたは、①～⑦の話を聞いてくれるところを知っていますか。
①～⑦について、1つずつえらんでください。(それぞれ1つずつ選択)

ここに回答→	知っている	知らない
① 子ども専用相談ダイヤル「まごちゃんダイヤル」 困りごと、悩みごとをなんでも聞いて、助けてくれます。 電話：0120-552-164	<input type="radio"/>	<input type="radio"/>
② ここなび いろいろな悩みごとをインターネットで答えてくれます。 URL：https://www.machida-shakyo.or.jp/kids/kidsmokuji.htm	<input type="radio"/>	<input type="radio"/>
③ チャイルドライン ボランティアの人が話を聞いて、助けてくれます。 電話：0120-99-7777	<input type="radio"/>	<input type="radio"/>
④ 話してみなよ東京子供ネット いじめや怖いことをされた時に話を聞いて、助けてくれます。 電話：0120-874-374	<input type="radio"/>	<input type="radio"/>
⑤ ヤング・テレホン・コーナー 警察の人が話を聞いて、助けてくれます。 電話：03-3580-4970	<input type="radio"/>	<input type="radio"/>
⑥ 子どもの人権110番 法律に詳しい人が話を聞いて、助けてくれます。 電話：03-3503-0110	<input type="radio"/>	<input type="radio"/>
⑦ こたエール インターネットのトラブル・困りごとを聞いて、助けてくれます。 電話：0570-783-184	<input type="radio"/>	<input type="radio"/>

もどる

つぎへ

あなたの気持ちについて、おきします

問9.
①～⑥のことについて、あなたの気持ちをおしえてください。
①～⑥について、1つずつえらんでください。(それぞれ1つずつ選択)

ヨコへ回答へ	そう思う	ややそう思う	あまりそう思う	そう思わない
①ひとりぼっちだと感じることはない	<input type="radio"/>	<input type="radio"/>	<input type="radio"/>	<input type="radio"/>
②周りの人から大切にされている	<input type="radio"/>	<input type="radio"/>	<input type="radio"/>	<input type="radio"/>
③大人はあなたの話をよく聞いてくれる	<input type="radio"/>	<input type="radio"/>	<input type="radio"/>	<input type="radio"/>
④自分のことが好きである	<input type="radio"/>	<input type="radio"/>	<input type="radio"/>	<input type="radio"/>
⑤好きなこと、やりたいことができている	<input type="radio"/>	<input type="radio"/>	<input type="radio"/>	<input type="radio"/>
⑥自分の気持ちや言いたいことを言える	<input type="radio"/>	<input type="radio"/>	<input type="radio"/>	<input type="radio"/>

もどる つぎへ

問8.
あなたは、自分が困った時、どんなところに相談をしたいですか。
あてはまる番号を3つまでえらんでください。(3つまで選択可)

- 1. 聞いたことを秘密にしてくれるところ
- 2. たくさん話を聞いてくれるところ
- 3. 自宅や学校から遠い離れたところ
- 4. インターネットやスマートフォンで相談できるところ (SNS・メールなど)
- 5. 電話や直接会って相談できるところ
- 6. いつでも相談できるところ
- 7. その他
- 8. わかからない

もどる つぎへ

かしよう こ

「(仮称)子どもにやさしいまち条例」を 考 えるためのアンケート調査

「(仮称)子どもにやさしいまち条例」を 考 えるためのアンケート調査

[87% / 100%]

[93% / 100%]

自分の思いを伝えるイベントについて、おきます

「おわり」のボタンをおすと、今まで答えたことを変更することができなくなりま
す。
「おわり」のボタンをおしてください。
「おわり」のボタンをおすと、今まで答えたことでよければ、「おわり」のボタンをおしてください。

問10.
町田市には、町田市の未来のまちづくりなどについて、子どもが大人に思いを伝えるイベントとして
「若者が市長と語る会」「町田市市民参加型事業評価」などがあります。
あなたは、町田市の未来のまちづくりのイベントに出るとしたら、大人に何を伝えたいですか。
あてはまる番号を3つまで選んでください。(3つまで選択可)

- 1. 自由に遊んだり、友達と集まったりするところがほしい
- 2. いろんなことを学んだり、文化やスポーツにふれたりする機会がほしい
- 3. みんなが安心して、寝たり食ったり、幸せに暮らせるまちにしてほしい
- 4. もっと子どもたちの意見を聞く機会をつくってほしい
- 5. 困ったことを相談できるところがほしい
- 6. その他
- 7. 特になし

もどる

つぎへ

ご回答ありがとうございます。

こ げんり し 「子どもの権利」を知っていますか

すべての子どもが「大切にされて生活できること」

「学んだり、遊んだりして成長できること」

「あぶないことや暴力から守られること」

「自分の考えを言ったり、活動ができること」など、

生まれながらにして持っている大切なこととして「**子どもの権利**」があります。

こ げんり ぶつ
世界が大切にしている「子どもの権利」は、大きく4つのことに関わられます。

い げんり 「生きる権利」

もた げんり

「育つ権利」

まも げんり

「守られる権利」

さんか げんり

「参加する権利」

こ げんり
「子どもの権利」や「子どもの権利条約」は、日本ユニセフ協会の

ホームページでわかりやすく説明しています。

にほん きょうかい こ げんり じやくやく しょうかい
日本ユニセフ協会「子どもの権利条約」紹介ページ

<https://www.unicef.or.jp/kodomo/kenri/index.html>

2 【調査②】市内に所在する高等学校の在学学生

はじめに、あなたご自身のことについて、教えてください。(○は1つだけ)

F1 あなたの2022年10月1日現在の学年を教えてください。(○は1つだけ)

1. 高校1年生 2. 高校2年生 3. 高校3年生

F2 あなたの性別を教えてください。(○は1つだけ)

1. 男性 2. 女性 3. 答えたくない

F3 あなたと一緒に暮らしている人を教えてください。(あてはまるものすべてに○)

1. 父 5. 祖母
2. 母 6. その他
3. 兄弟・姉妹 [具体的に:]
4. 祖父

F4 現在、あなたがお住まいの地域を教えてください。(○は1つだけ)

地域	各地域の町
1. 堺地域	相原町、小山ヶ丘、小山町
2. 忠生地域	小山田桜台、上小山田町、木曾西、木曾東、木曾町、下小山田町、図師町、忠生、常盤町、根岸、根岸町、矢部町、山崎、山崎町
3. 町田地域	旭町、玉川学園、中町、原町田、東玉川学園、藤の台1・2丁目、本町田、南大谷、森野
4. 鶴川地域	大蔵町、小野路町、金井、金井ヶ丘、金井町、真光寺、真光寺町、鶴川、能ヶ谷、野津田町、広袴、広袴町、藤の台3丁目、三輪町、三輪緑山、薬師台
5. 南地域	小川、金森、金森東、高ヶ坂、つくし野、鶴間、成瀬、成瀬が丘、成瀬台、西成瀬、南つくし野、南成瀬、南町田
6. 市外	町田市以外にお住まいの方

「(仮称)子どもにやさしいまち条例」を考えるためのアンケート調査

この調査は、町田市内にある高等学校に通う方の中から無作為に選ばせていただいた500名の方に対して、アンケート調査を行うものです。

この調査は無記名であり、インターネット回答用のID・パスワードも無作為に配布し、回答は統計的に処理するので、記入者が特定されることはありません。

また、お答えいただいた内容は、「(仮称)子どもにやさしいまち条例」の検討及び今後の子ども施策に活用いたします。

【ご回答にあたってのお願い】

1. 回答は、インターネットまたは学校への提出をお願いします。
2. 回答は、あてはまる番号に○印をつけてください。○印をつける数は、それぞれの設問の指示に従ってください。問の「その他」に○印をつけた場合は、[]内に内容を具体的に記入してください。

ご回答は10月25日(火)までに、お願いいたします。

1. 以下のURLか二次元コードを読み取り、インターネット回答のサイトにアクセスしてください。
2. 下記のID・パスワードを使ってログインし、回答をお願いします。(ログインできない場合は、問合せ先までご連絡ください。)
3. インターネットでご回答された場合は、調査用紙の提出は不要です。

【注意事項】

○回答内容は自動で保存されます。回答を途中で中断しても、再度ID・パスワードを入力してログインしていただくと、続きから回答できます。
○回答に伴う通信料については、回答される方のご負担になります。

URL: <https://rdc.dstyleweb.com/txpw/gfycj4/>

ID:

パスワード:



学校への提出
での
回答方法

1. 記入は、黒のボールペンまたは鉛筆をお願いします。
2. ご回答が終わりましたら、調査用紙を同封の返送用封筒に入れて学校に提出をお願いします。(封筒には、名前や住所を書かないでください)

問合せ先

町田市 子ども生活部 子ども総務課
〒194-8520 東京都町田市森野2丁目2番22号
電話: 042-724-2876 (直通) FAX: 050-3101-8377

「子どもの権利」について、お聞きします

問1 子どもには大切な「子どもの権利」があります。「自由に遊んで、学校で勉強ができること」「ごはんや寝るところがあって、安心して暮らせること」「自分の思っていることを言えて、やりたいことができること」「怖い思いをしたり、痛いことをされたりしないこと」などです。
あなたは、そんな「子どもの権利」をこのアンケートの前に知っていましたか。
(○は1つだけ)

1. 知っている
2. 聞いたことがある
3. 知らない

問2 あなたが、自分にとって大切なことを次の中から選んでください。
(あてはまるものすべてに○)

1. 自分の気持ちや自由を自由に言ったり、話したりできること
2. ごはんや寝るところがあって、安心して暮らせること
3. 自分を好きでいられること
4. 病氣やけがをしたら病院へ行けること
5. 自分たちでグループやチームを作って遊んだり、スポーツができること
6. 仲間はずれにされたり、いじめられないこと
7. 周りの人から痛いこと、怖いことをされないこと
8. 将来の夢に向かって、やりたいことができること
9. 特になし

問3 あなたが自分にとって大切なことで、大人にもっと大切にしてもらいたいことを次の中から選んでください。
(○は3つまで)

1. 自分の気持ちや自由を自由に言ったり、話したりできること
2. ごはんや寝るところがあって、安心して暮らせること
3. 自分を好きでいられること
4. 病氣やけがをしたら病院へ行けること
5. 自分たちでグループやチームを作って遊んだり、スポーツができること
6. 仲間はずれにされたり、いじめられないこと
7. 周りの人から痛いこと、怖いことをされないこと
8. 将来の夢に向かって、やりたいことができること
9. 特になし

問4 あなたは、「町田市子ども憲章」を知っていますか。(○は1つだけ)

1. 知っている
2. 聞いたことがある
3. 知らない

【町田市子ども憲章の紹介ページ】

<https://www.city.machida.tokyo.jp/kanko/shi/sengen/kodomo.html>



居場所について、お聞きします

問5 あなたが、ほっとできる場所はどこですか。(あてはまるものすべてに○)

1. 自分の部屋
2. 家
3. 学校
4. 保健室
5. アルバイト先
6. 子どもセンター・図書館
7. 公園・広場
8. 塾・習い事の教室
9. コンビニ・お店
10. その他〔具体的に： 〕
11. 特になし

困りごとや悩みごとについて、お聞きします

問6 あなたは次のような困りごと、悩みごとはありますか。
(あてはまるものすべてに○)

1. 勉強や進路のこと
2. 友達のこと
3. 将来のこと
4. 家族のこと
5. 学校の規則などのこと
6. 生活費や学費などのこと
7. その他〔具体的に： 〕
8. 特になし

問7 あなたは、次の子どもの相談先を知っていますか。

①～⑦について、 それぞれ1つに○をつけてください	知っている	知らない
① 子ども専用相談ダイヤル「まこちゃんダイヤル」(町田市) 未成年の方向けの困りごと、悩みのなんでも相談 電話：0120-552-164	1	2
② ここなび(町田市社会福祉協議会) 小学生から高校生までのいろいろな悩みごとのインターネット相談 URL: https://www.machida-shakyo.or.jp/kids/kidsmokuji.htm	1	2
③ チャイルドライン(認定NPO) 未成年の方向けのボランティアによる相談 電話：0120-99-7777	1	2
④ 話してみなよ東京子供ネット(東京都) いじめ、体罰、虐待についての相談 電話：0120-874-374	1	2
⑤ ヤング・テレホン・コーナー(警視庁少年相談室) 未成年の方向けの警察による相談 電話：03-3580-4970	1	2
⑥ 子ども的人権110番(東京弁護士会) 子どもの人権に関する弁護士による相談 電話：03-3503-0110	1	2
⑦ こたエール(東京都) インターネットのトラブル・困りごとの相談 電話：0570-783-184	1	2

問8 あなたは、困ったり、悩んだ場合、どのような相談窓口であれば相談したいと思いますか。(○は3つまで)

1. 聞いたことを秘密にしてくれるところ 2. たくさん話を聞いてくれるところ 3. 自宅や学校から遠い離れたところ 4. インターネットやスマートフォンで相談できるところ(SNS・メールなど) 5. 電話や直接会って相談できるところ 6. いつでも相談できるところ 7. その他【具体的に： 8. わからない]
----------------------------------------------------------------------------------------------------------------------------------------------------------------------------------	---

あなたの考えについて、お聞きします

問9 次のことについて、あなた自身の考えを教えてください。

①～⑥について、 それぞれ1つに○をしてください	そう思う	ややそう思う	あまりそう 思わない	そう 思わない
① 孤独に感じることはない	1	2	3	4
② 周りの人から大切にされている	1	2	3	4
③ 大人はあなたの話をよく聞いてくれる	1	2	3	4
④ 自分のことが好きである	1	2	3	4
⑤ 好きなこと、やりたいことができる	1	2	3	4
⑥ 自分の気持ちや言いたいことを言える	1	2	3	4

自分の意見を伝えるイベントについて、お聞きします

問10 町田市には、町田市の未来のまちづくりなどについて、子どもが大人に意見を伝えるイベントとして「若者が市長と語る会」「町田市民参加型事業評価」などがあります。
あなたは、町田市の未来のまちづくりのイベントに参加するとしたら、大人に何を伝えたいですか。(○は3つまで)

1. 自由に遊んだり、友達と集まれる場所がほしい 2. いろんなことを学んだり、文化やスポーツにふれる機会がほしい 3. みんなが安心して、寝たり食べたり、幸せに暮らせるまちにしてほしい 4. もっと子どもの意見を聞く機会をつくってほしい 5. 困ったことを相談できる場所がほしい 6. その他【具体的に： 7. 特になし]
-------------------------------------------------------------------------------------------------------------------------------------------------------------------------------------	---

——アンケート調査へのご協力ありがとうございました——

ご回答が終わりましたら、調査用紙を同封の返送用封筒に入れて、
10月25日(火)までに学校に提出をお願いします。

※インターネットでご回答された場合は、調査用紙の提出は不要です。

F5 現在、あなたがお住まいの地域を教えてください。(〇は1つだけ)

地域	各地域の町
1. 堺地域	相原町、小山ヶ丘、小山町
2. 忠生地域	小山桜台、上小山田町、木曾西、木曾東、木曾町、下小山田町、図師町、忠生、常盤町、根岸、根岸町、矢部町、山崎、山崎町
3. 町田地域	旭町、玉川学園、中町、原町田、東玉川学園、藤の台1・2丁目、本町田、南大谷、森野
4. 鶴川地域	大蔵町、小野路町、金井、金井ヶ丘、金井町、真光寺、真光寺町、鶴川、能ヶ谷、野津田町、広袴、広袴町、藤の台3丁目、三輪町、三輪緑山、薬師台
5. 南地域	小川、金森、金森東、高ヶ坂、つくし野、鶴間、成瀬、成瀬が丘、成瀬台、西成瀬、南つくし野、南成瀬、南町田

「子どもの権利」について、お伺いします

問1 子どもには大切な「子どもの権利」があります。「自由に遊んで、学校で勉強ができること」「ごはんや寝るところがあって、安心して暮らせること」「自分の思っていることを言えて、やりたいことができること」「怖い思いをしたり、痛いことをされたりしないこと」などです。
あなたは、そんな「子どもの権利」をこのアンケートの前に知っていましたか。(〇は1つだけ)

1. 知っている
2. 聞いたことがある
3. 知らない

問2 あなたが、子どもにとって大切だと思うことを次の中から選んでください。(あてはまるものすべてに〇)

1. 自分の気持ちを自由に言ったり、話したりできること
2. ごはんや寝るところがあって、安心して暮らせること
3. 自分を好きでいられること
4. 病気やけがをしたら病院へ行けること
5. 自分たちでグループやチームを作って遊んだり、スポーツができること
6. 仲間はずれにされたり、いじめられないこと
7. 周りの人から痛いこと、怖いことをされないこと
8. 将来の夢に向かって、やりたいことができること
9. 特になし


問3 あなたが、子どもにとって大切なことで、より大切にすべきと思うことを次の中から選んでください。(〇は3つまで)

1. 自分の気持ちを自由に言ったり、話したりできること
2. ごはんや寝るところがあって、安心して暮らせること
3. 自分を好きでいられること
4. 病気やけがをしたら病院へ行けること
5. 自分たちでグループやチームを作って遊んだり、スポーツができること
6. 仲間はずれにされたり、いじめられないこと
7. 周りの人から痛いこと、怖いことをされないこと
8. 将来の夢に向かって、やりたいことができること
9. 特になし

問4 あなたは、「町田市子ども憲章」を知っていますか。(〇は1つだけ)

1. 知っている
2. 聞いたことがある
3. 知らない

【町田市子ども憲章の紹介ページ】
<https://www.city.machida.tokyo.jp/kanko/shi/sengen/kodomo.html>



子育てについて、お伺いします

問5 あなたは、子育てしやすい環境に必要なものは何だと思えますか。(〇は3つまで)

1. 保育園や幼稚園、学校などの通園・通学先を自由に選べること
2. 公園など子育て中の親子が集まったり、遊べたりする場所が充実していること
3. ホームヘルパーなど子育て支援サービスが充実していること
4. 子育てサークルなどの地域で自主的な活動がしやすい仕組みがあること
5. 子育ての悩みや困りごとを身近で相談できること
6. 子育ての情報が入手しやすいこと
7. その他【具体的に： _____】
8. わからない

【問6～8は、F3（1ページ）で18歳未満のお子さんが「1. いる」を選んだ方にお伺いします。それ以外の方は、問9（5ページ）へお進みください。】

問6 あなたは、普段、1日の中でお子さんとの程度会話をしますか。(○は1つだけ)

1. 2時間以上
2. 1時間半～2時間
3. 1時間～1時間半
4. 30分～1時間
5. 15分～30分
6. 15分未満
7. 全くない

問7 あなたは、お子さんと話をしている意見がかみ合わない時は、どのように解決しますか。(○は1つだけ)

1. 時間をかけて話し合うことが多い
2. 親の考えを優先させることが多い
3. 子どもの考えを優先させることが多い
4. 話し合いをやめることが多い
5. その他〔具体的に： 〕

108

問8 あなたは、次の市内の子育てに関する支援機関や窓口を知っていますか。

	知っている	知らない
①～④について、それぞれ1つに○をしてください	1	2
① 町田市子ども家庭支援センター 子どもと家庭に関する総合相談や児童相談所や関係機関と連携した虐待等への対応を実施 電話：042-724-4419	1	2
② 町田市地域子育て相談センター 市内5地域ごとに、育児相談や様々な子育ての悩みごと相談を実施 堺地域 電話：042-770-7446 忠生地域 電話：042-789-7545 町田地域 電話：042-710-2747 鶴川地域 電話：042-734-3699 南地域 電話：042-710-2752	1	2
③ 町田市教育センター 年長から18歳までの子どもに関する不登校やいじめ等の教育相談、障がいのある子どもの就学・進学などの相談の実施 電話：042-793-2481	1	2
④ 町田市子ども発達支援センター 子どもとその家族を対象に、発達相談を実施 電話：042-726-6570	1	2

子どもの悩み・相談窓口について、お伺いします

【すべての方にお伺いします】

問9 あなたは、子どもが困ったり、悩んだりした場合、どのような相談窓口であれば、子どもは相談しやすいと思いますか。(○は3つまで)

1. 聞いたことを秘密にしてくれるところ
2. たくさん話を聞いてくれるところ
3. 自宅や学校から遠い離れたところ
4. インターネットやスマートフォンで相談できる場所（SNS・メールなど）
5. 電話や直接会って相談できる場所
6. いつでも相談できる場所
7. その他〔具体的に： 〕
8. わからない

市政・まちづくりへの子どもの参画について、お伺いします

問10 あなたは、地域活動や市政運営において、子どもの意見を聞くことは大切だと思いますか。(○は1つだけ)

1. あらゆる状況・場面で大切だと思う
2. 状況・場面によっては大切だと思う
3. あまり大切でないと思う
4. 大切でないと思う
5. その他〔具体的に： 〕
6. わからない

「子どもの権利」の施策について、お伺いします

問11 あなたは、次の「子どもの権利」の施策について、それぞれの程度の程度、取り組むと良いと思いますか。

	取組の優先度			
	高い	やや高い	やや低い	低い
①～⑦について、それぞれ1つに○をしてください				
① 子どもへの「子どもの権利」の普及・啓発	1	2	3	4
② 子どもの保護者や地域への「子どもの権利」の普及・啓発	1	2	3	4
③ 教育機関の教職員への「子どもの権利」の研修	1	2	3	4
④ 子どもの居場所・遊び場づくりの支援	1	2	3	4
⑤ 市政やまちづくりに子どもの意見を聞く機会の拡充	1	2	3	4
⑥ 市政やまちづくりに子どもの意見を反映する仕組みづくり	1	2	3	4
⑦ 子どもの相談窓口の拡充	1	2	3	4

問12 あなたは、「子どもの権利」が守られているかを確認するには、何が必要だと思いますか。(○は3つまで)

1. 定期的な子どもへの「子どもの権利」についてのアンケートの実施
2. 定期的な子どもへの「子どもの権利」についてのヒアリングの実施
3. 「子どもの権利」について子ども同士が話し合う場の開催
4. 「子どもの権利」を踏まえた施策・取組の子エックリスの作成と評価の実施
5. 「子どもの権利」について様々な分野の人が集まって話し合う場・会議体の開催
6. その他〔具体的に：
7. わからない

——アンケート調査へのご協力ありがとうございました——

ご回答が終わりまりましたら、調査用紙を同封の返信用封筒に入れて、

10月25日(火)までに投函をお願いします。

※インターネットでご回答された場合は、調査用紙の提出は不要です。

「(仮称) 町田市子どもにやさしいまち条例」を考えるための
アンケート調査 報告書

2023年3月発行

発行・編集：町田市子ども生活部子ども総務課

〒194-8520 町田市森野2-2-22

電話 042-724-2876

FAX 050-3101-8377

刊行物番号：22-101
