


第2章

支援を必要とする 子どもの状況

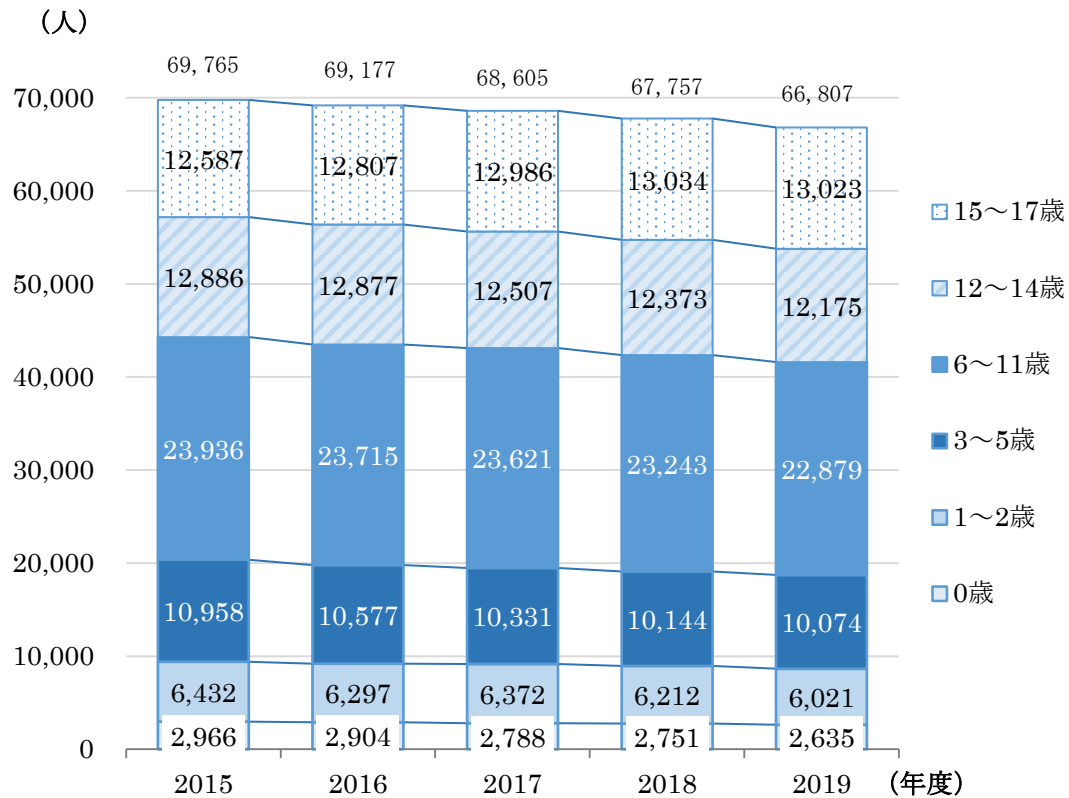


第2章 支援を必要とする子どもの状況

1 人口推移

- ・18歳未満の人口は、全体的に減少傾向にあります。

■18歳未満の年齢別人口推移



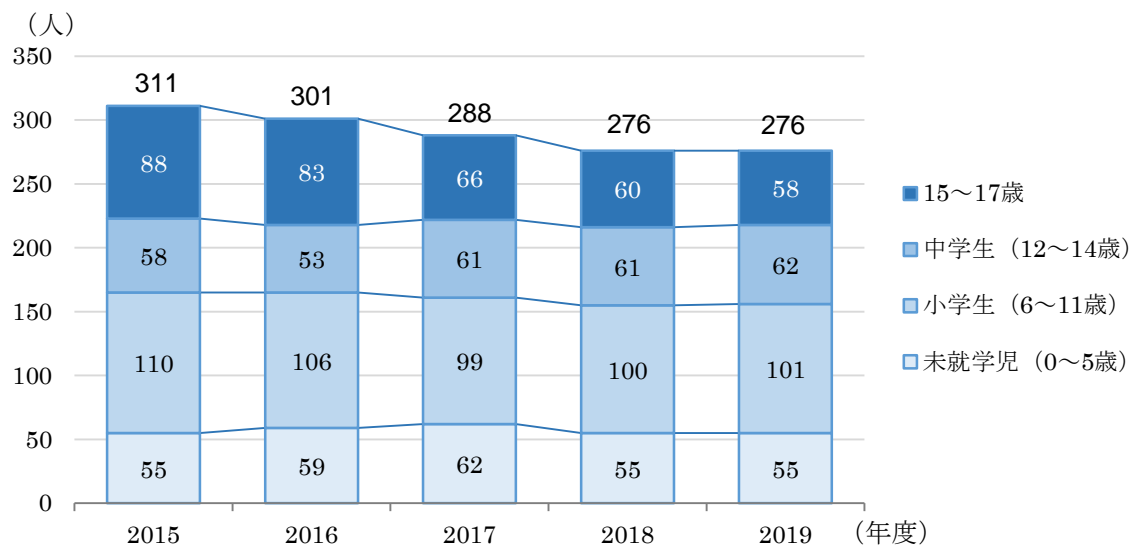
資料：住民基本台帳（各年4月1日現在）

2 障害者手帳所有児童の推移

(1) 身体障害者手帳所有児童数

- 身体障害者手帳の所有児童数は、緩やかな減少傾向にあります。

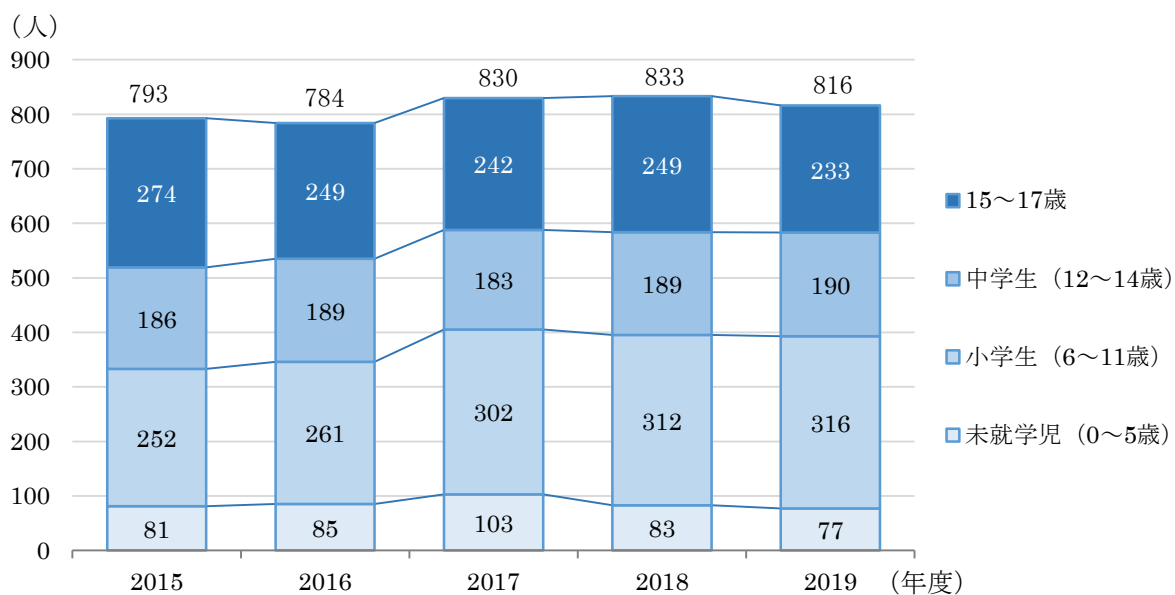
■ 身体障害者手帳の所有児童数



(2) 愛の手帳（療育手帳）所有児童数

- 愛の手帳（療育手帳）の所有児童数は、ほぼ横ばいで推移しています。

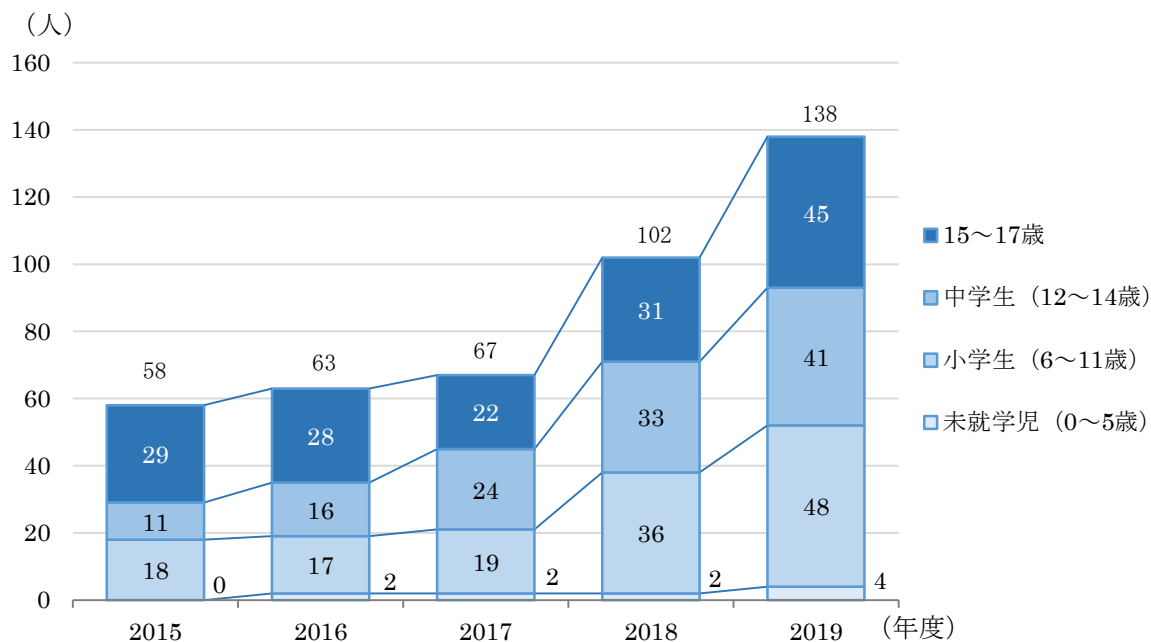
■ 愛の手帳（療育手帳）の所有児童数



(3) 精神障害者保健福祉手帳所有児童数

- 精神障害者保健福祉手帳の所有児童数は増加傾向にあり、2019年度は138人で、2015年度の58人から約2.4倍となっています。

■精神障害者保健福祉手帳の所有児童数



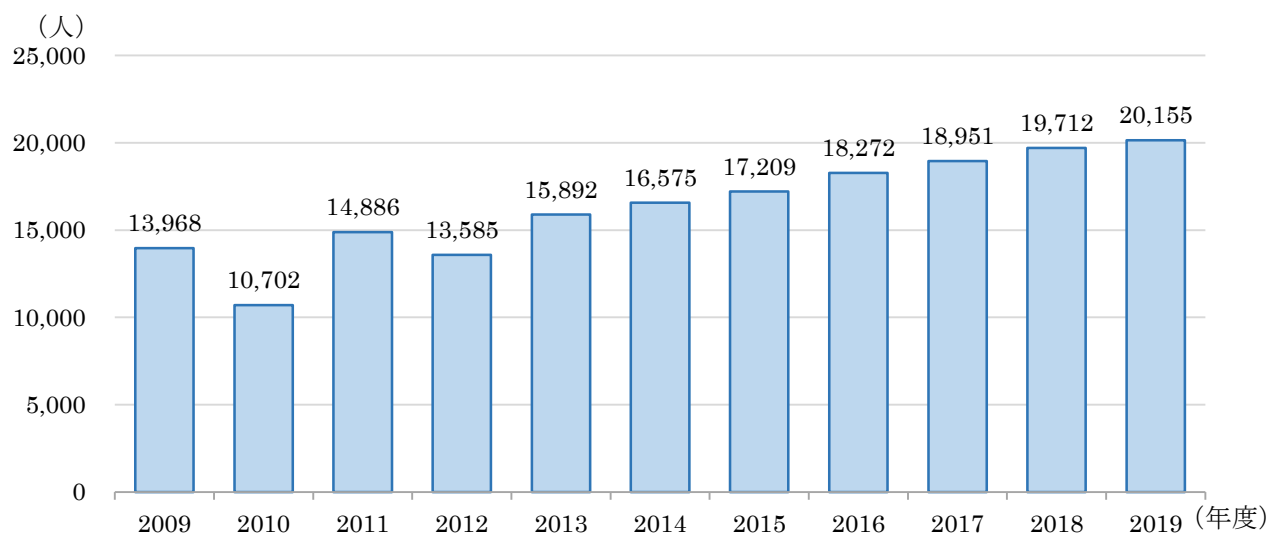
資料：町田市地域福祉部障がい福祉課

3 医療的ケア児・重症心身障がい児の状況

(1) 全国における医療的ケア児数

- ・全国における医療的ケア児数は増加傾向にあり、2019年度は20,155人で、2009年度の13,968人から約1.4倍となっています。

■在宅の医療的ケア児の推計値（0～19歳）



資料：厚生労働省

(2) 町田市における小・中学校等に在籍する医療的ケア児数

■町田市の公立小・中学校・特別支援学校における医療的ケアが必要な児童・生徒数

| | | 2015年度 | 2016年度 | 2017年度 | 2018年度 | 2019年度 |
|--------|--------|--------|--------|--------|--------|--------|
| 小学校 | 通常の学級 | 2 | 2 | 0 | 0 | 0 |
| | 特別支援学級 | 1 | 2 | 0 | 0 | 0 |
| 中学校 | 通常の学級 | 0 | 0 | 0 | 0 | 0 |
| | 特別支援学級 | 0 | 0 | 0 | 0 | 0 |
| 特別支援学校 | 小学部 | 3 | 4 | 3 | 2 | 4 |
| | 中学部 | 4 | 5 | 3 | 4 | 4 |
| | 高等部 | 3 | 3 | 4 | 5 | 5 |

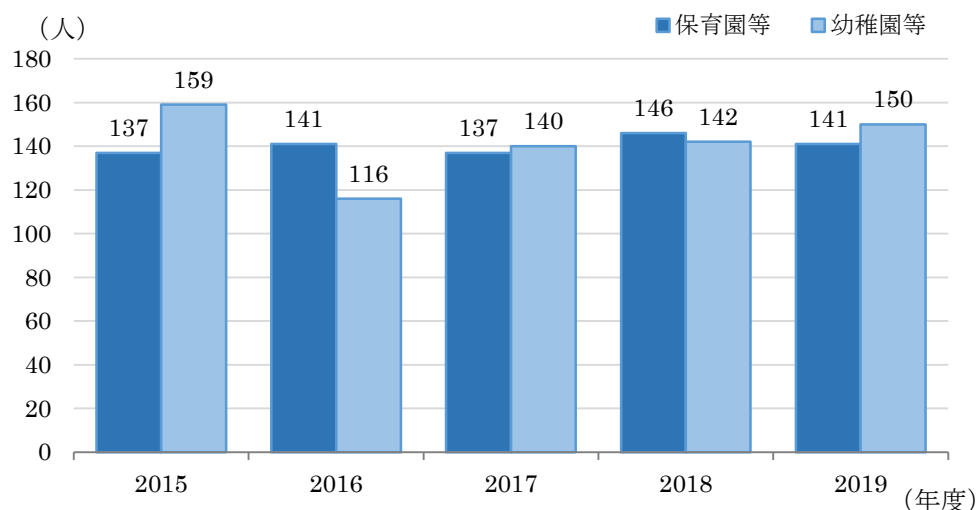
資料：町田市教育委員会教育センター／東京都立町田の丘学園

4 通園・通学及び施設の利用について

(1) 保育園・幼稚園等を利用する加配の対象児童数

- ・保育園・幼稚園等に通園している、保育士等の加配の対象となっている児童数は、ほぼ横ばいで推移しています。

■加配の対象となっている児童数の推移（4月1日時点）



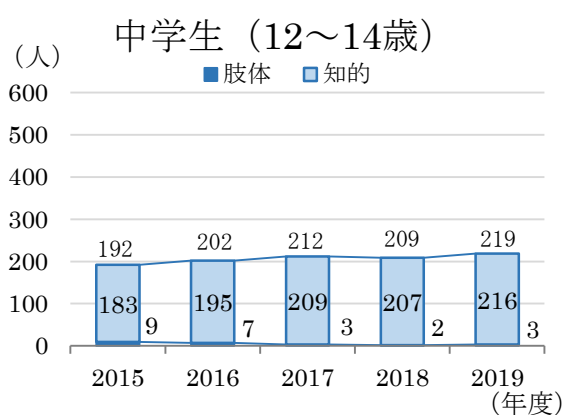
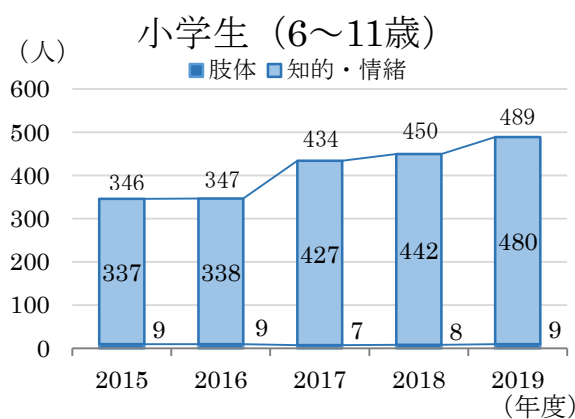
- ・保育園等には、認定こども園に通園している児童のうち、保育を必要とする子どもを含みます。
- ・幼稚園等には、認定こども園に通園している児童のうち、教育時間のみ利用の子どもを含みます。

資料：町田市子ども生活部保育・幼稚園課

(2) 特別支援学級の児童・生徒数

- ・小学校の特別支援学級に在籍する児童数は、増加傾向にあります。
- ・中学校の特別支援学級に在籍する生徒数は、2015年度からほぼ横ばいで推移しています。

■特別支援学級の児童・生徒数の推移

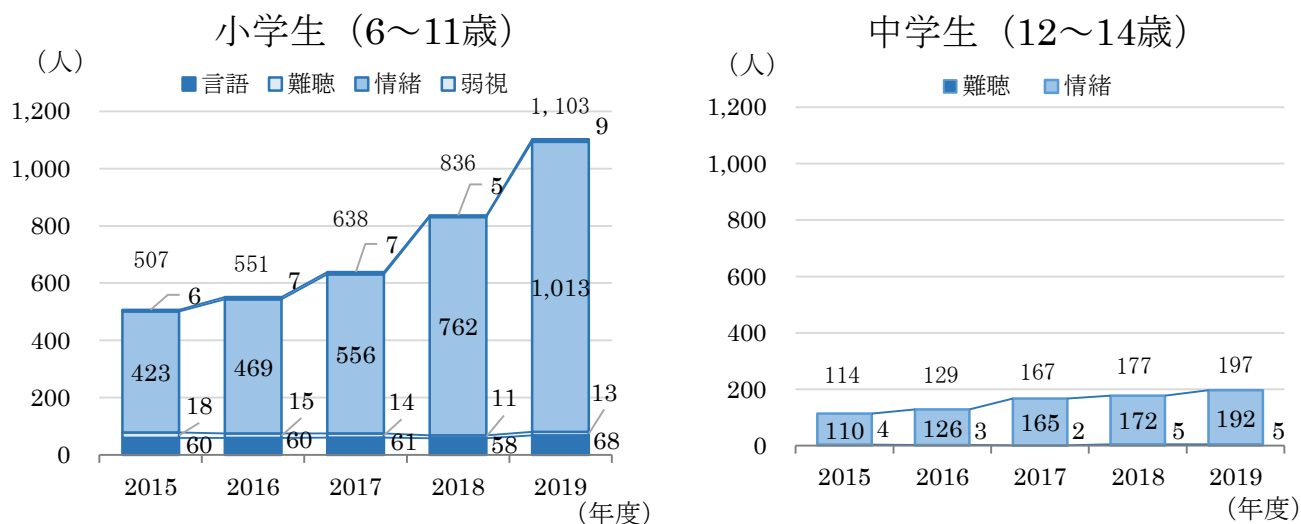


資料：町田の教育

(3) 通級指導学級の児童・生徒数

- ・小学校の通級指導学級を利用する児童は増加傾向にあり、2019年度の情緒障がい等通級指導学級の利用児は1,013人で、2015年度の423人から約2.4倍となっています。
- ・中学校においても増加傾向にあり、2019年度の情緒障がい児等通級指導学級は192人で2015年度の110人から約1.7倍となっています。

■通級指導学級の児童・生徒数の推移

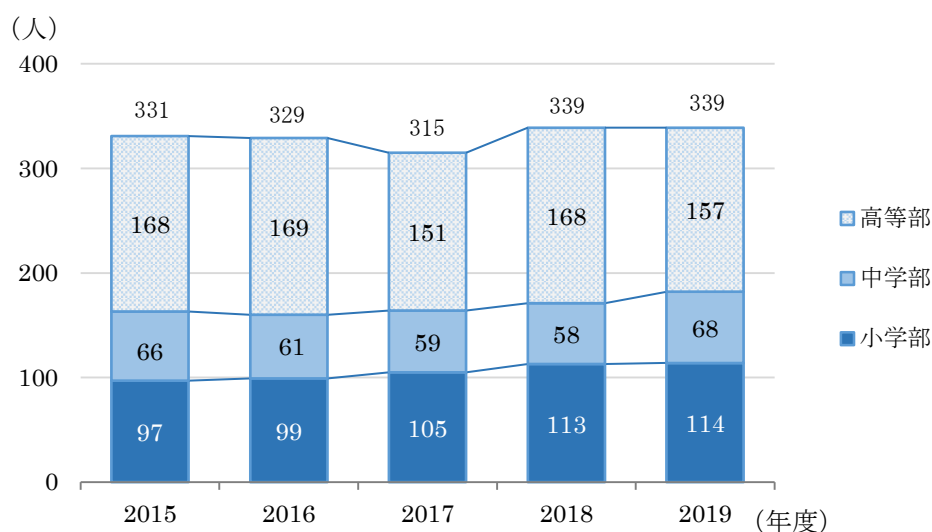


資料：町田の教育

(4) 町田の丘学園の在籍児童・生徒数

- ・知的障害教育部門に在籍する児童・生徒は、ほぼ横ばいで推移しています。

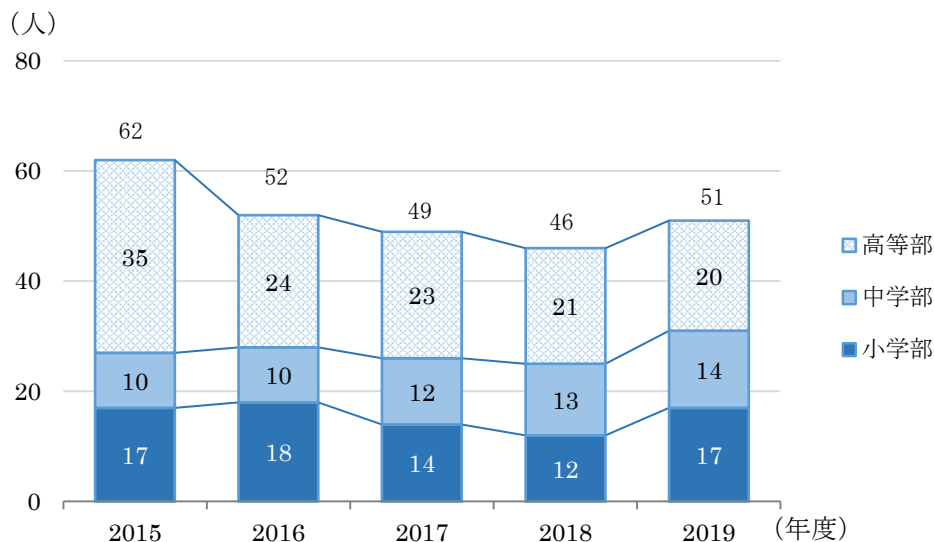
■特別支援学校「町田の丘学園」知的障がい児数の推移



資料：東京都立町田の丘学園

・肢体不自由教育部門に在籍する児童・生徒は、学部によって推移の差がまちまちで、高等部が2015年度から2016年度にかけて約2/3に減少した後は、ほぼ横ばいで推移しています。

■特別支援学校「町田の丘学園」肢体障がい児数の推移

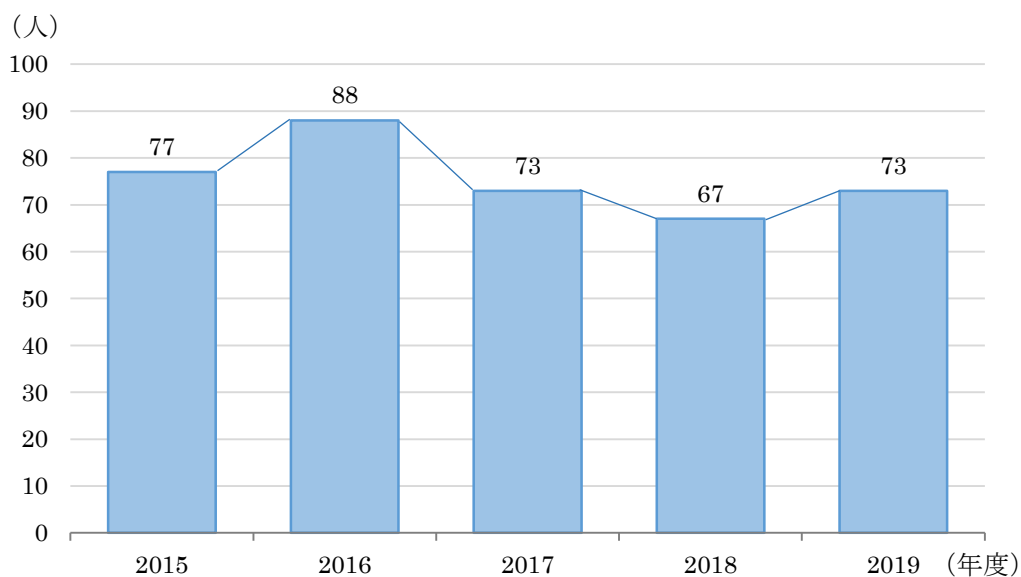


資料：東京都立町田の丘学園

(5) 学童保育クラブにおける指導員の加配対象児童数

・学童保育クラブにおける、指導員等を加配する対象となっている児童数は、ほぼ横ばいで推移しています。

■学童保育クラブ加配対象児童数の推移（4月1日時点）

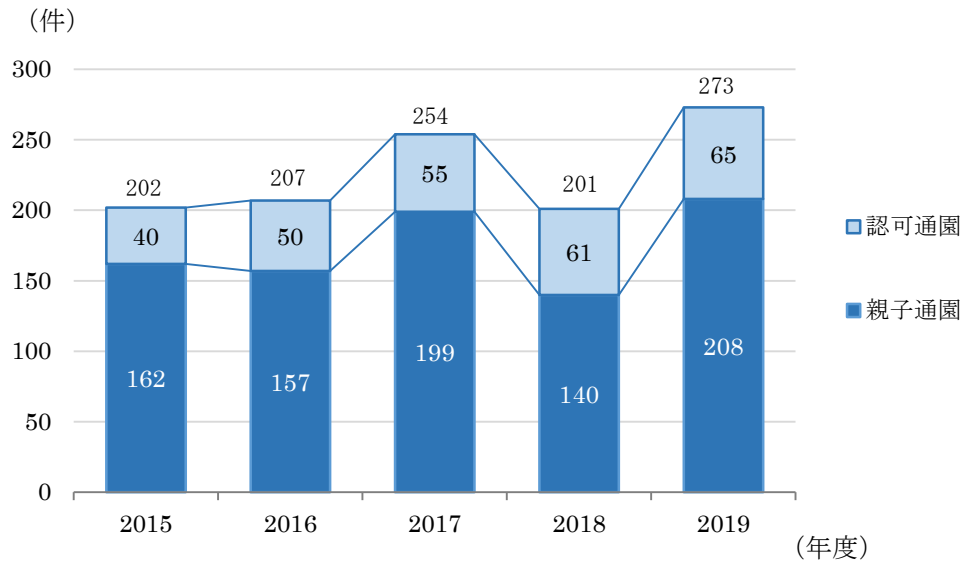


資料：町田市子ども生活部児童青少年課

(6) 子ども発達センターにおける療育サービスの利用状況

- ・認可通園・親子通園の利用児童件数は、2018年度は一時減少しましたが、2019年度は再び増加しています。

■子ども発達センター利用児童件数の推移



資料：町田市子ども発達センター

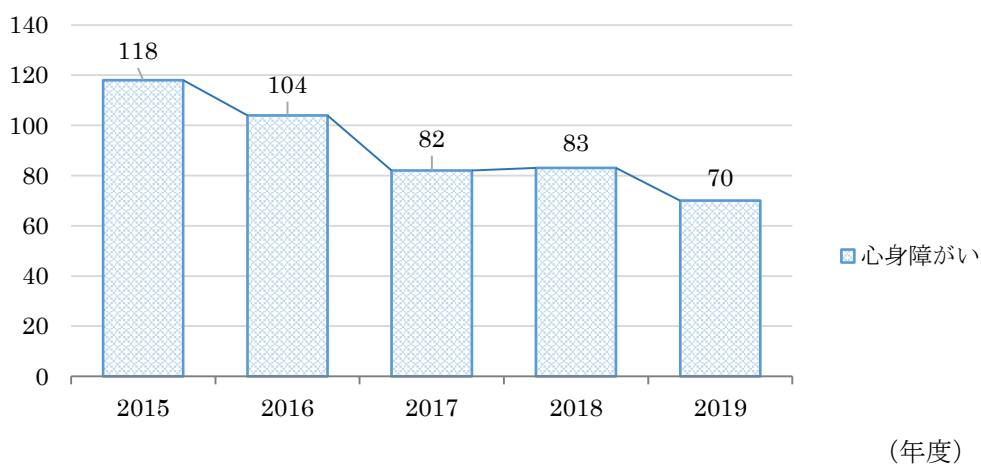
5 相談の利用状況

(1) 保健師への相談件数

- 心身障がい相談件数は2015年度以降、減少傾向にあります。乳児や幼児に関する相談件数は、2019年度は新型コロナウイルス感染症防止のため大きく減少しています。

■心身障がいの相談件数の推移

(件)

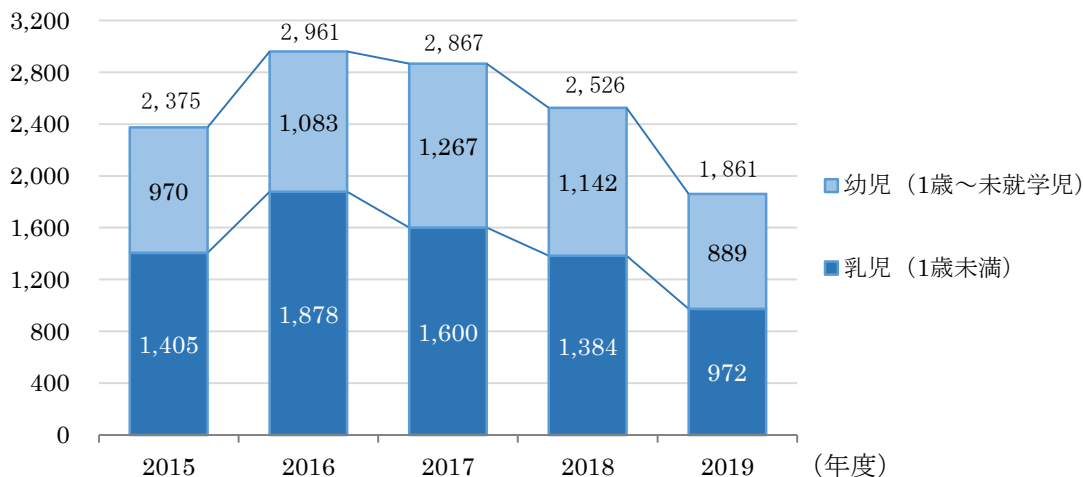


(年度)

資料：町田市保健所保健予防課

■乳幼児に関する相談件数の推移

(件)

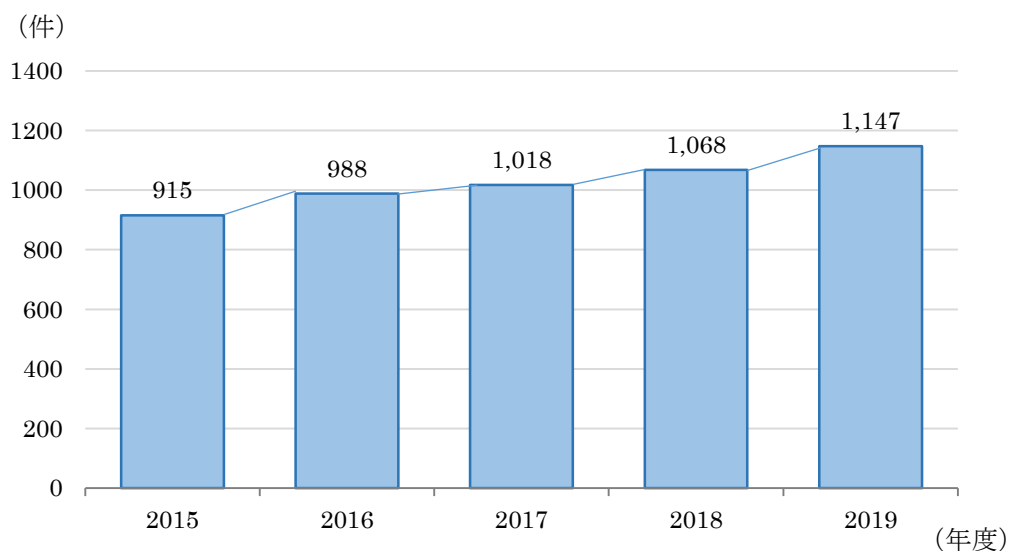


資料：町田市保健所保健予防課

(2) 子ども発達センターの相談件数

- 子ども発達センターの相談件数は増加傾向にあり、2019年度は1,147件で、2015年度の915件から約1.25倍となっています。

■子ども発達センターの相談件数の推移

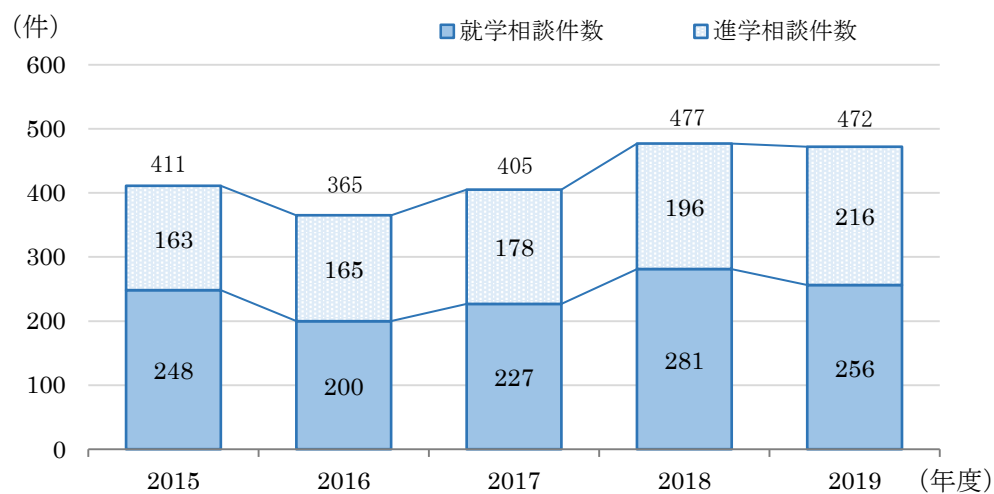


資料：町田市子ども発達センター

(3) 教育センターの相談件数

- 就学相談及び進学相談件数は、増加傾向にあります。

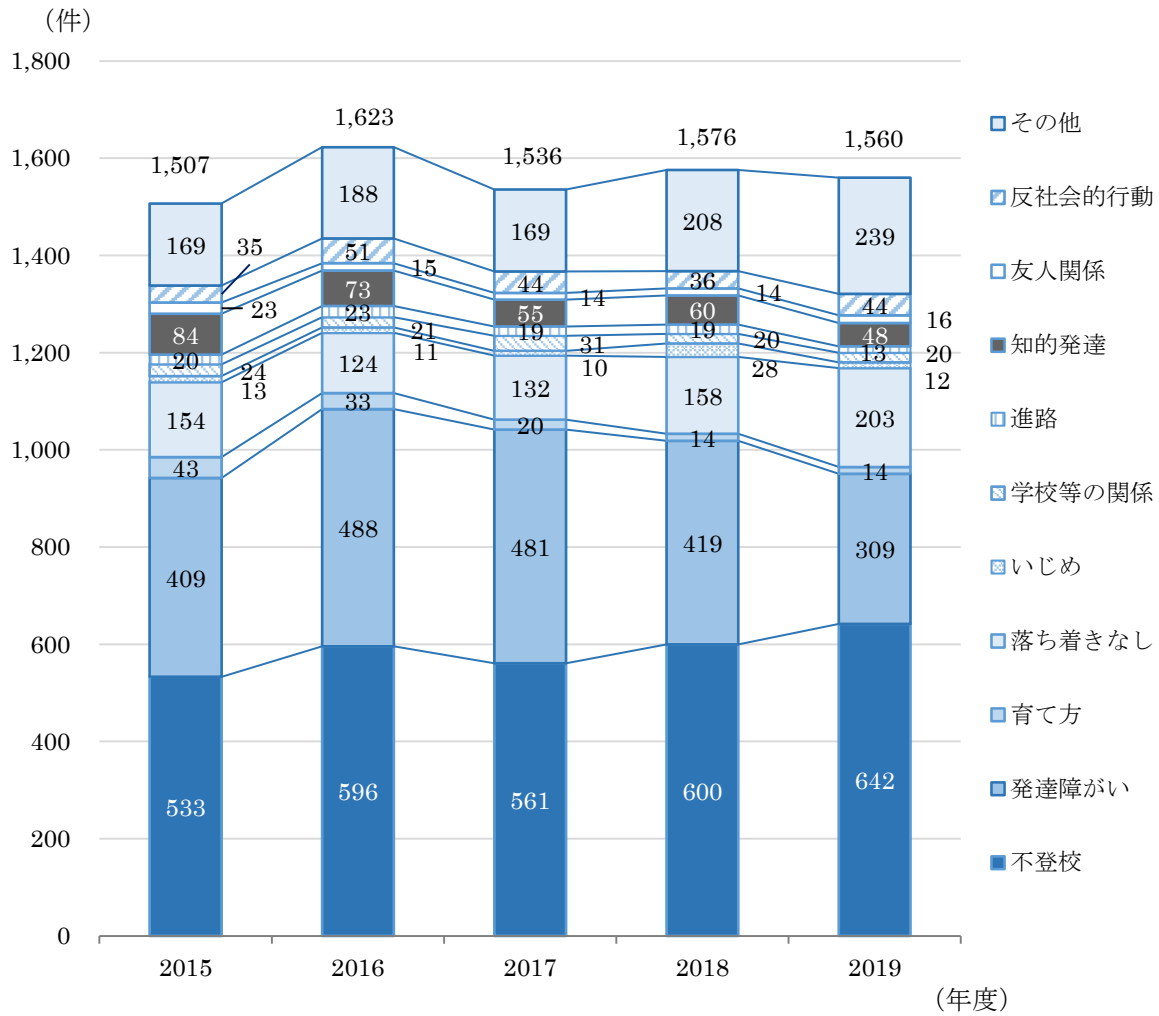
■就学相談及び進学相談件数の推移



資料：町田の教育

・教育相談の件数の合計は、ほぼ横ばいで推移しています。発達障がいの相談件数は、減少傾向にあります。

■教育相談件数の推移

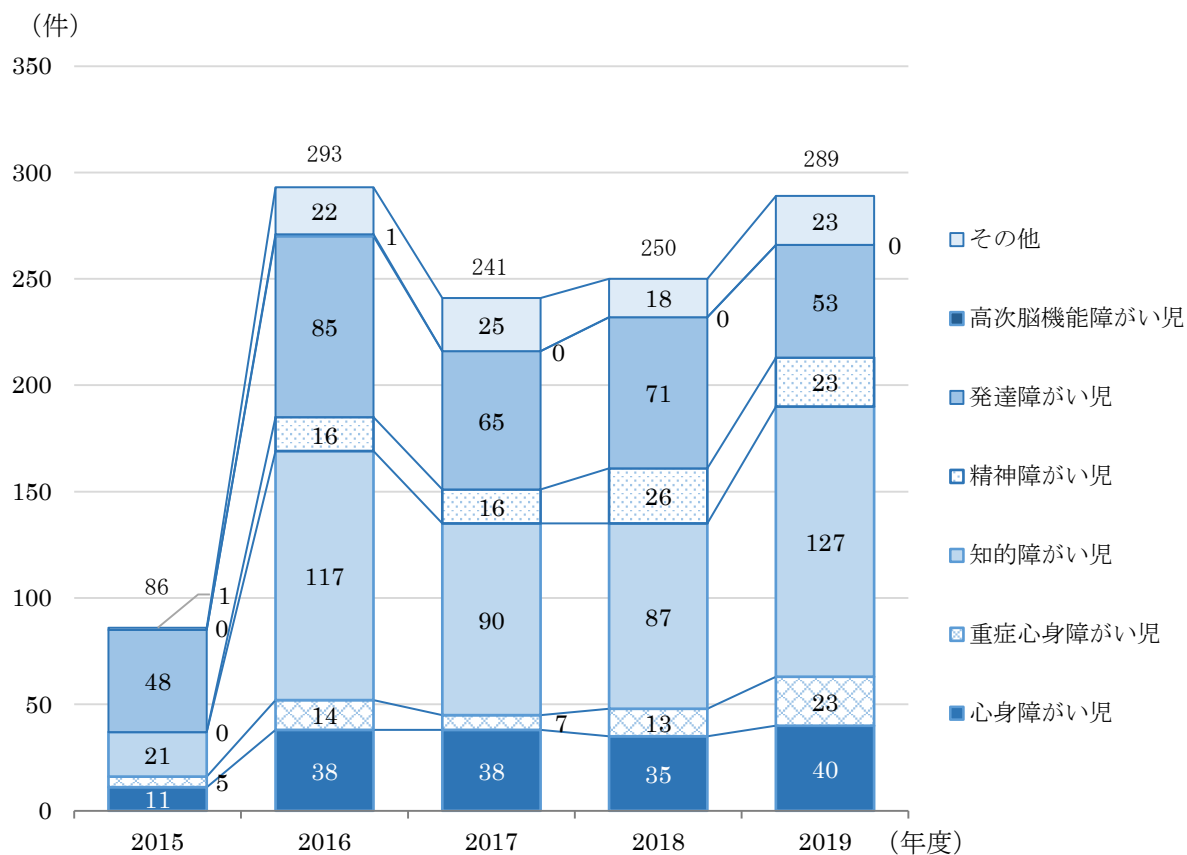


資料：町田の教育

(4) 障害児相談支援の利用状況

- 相談件数は、5 か所の障がい者支援センターを立ち上げた 2016 年度に大きく増加しました。2017 年度、2018 年度は一時減少しましたが、2019 年度は再び増加しています。

■ 障がい児の相談件数の推移



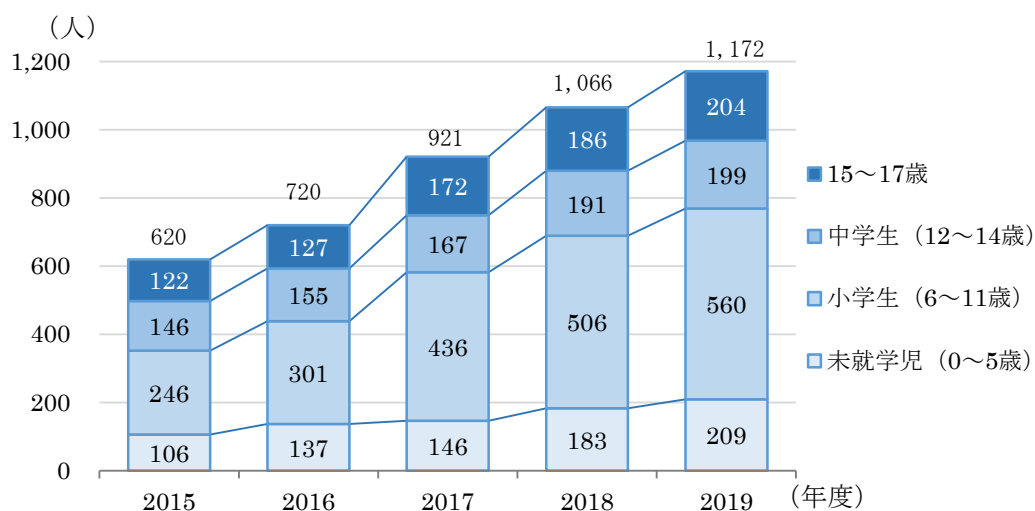
資料：町田市地域福祉部障がい福祉課

6 障害児通所支援サービスの利用について

(1) 障害児通所支援受給者証取得児童数

- 障害児通所支援受給者証を取得する児童数は、増加傾向にあります。特に小学生は大きく増加しています。

■ 障害児通所支援受給者証所持児童数の推移

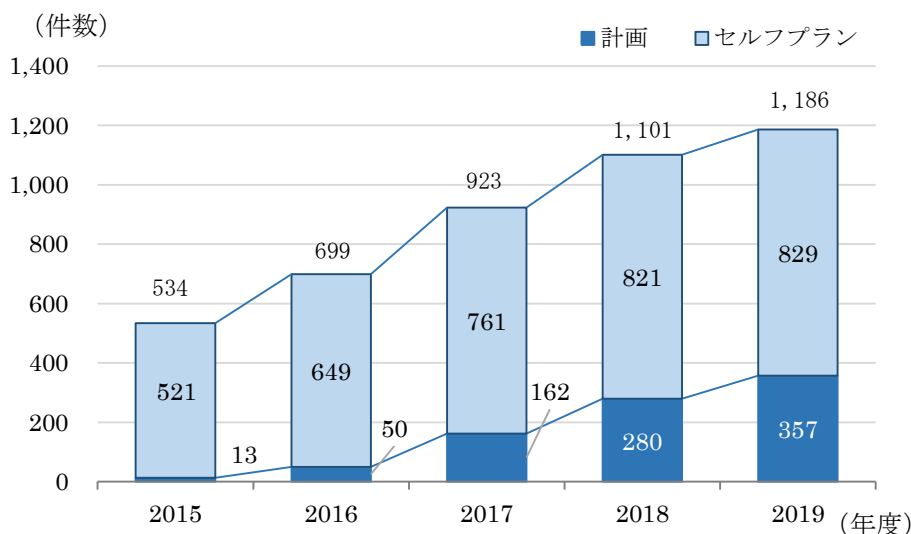


資料：町田市地域福祉部障がい福祉課

(2) 障害児支援利用計画の作成状況

- 障害児支援利用計画の作成件数は増加傾向にあり、2019年度は1,186件で、2015年度の534件から約2.2倍となっています。

■ 障害児支援利用計画の作成件数



資料：町田市地域福祉部障がい福祉課

7 障害児通所支援・障害児相談支援の提供体制

(1) 障害児通所支援等の提供体制

- ・障害児通所支援を行う事業所は、児童発達支援が 12 か所、放課後等デイサービスが 31 か所あります。
- ・保育所等訪問支援は、町田市子ども発達センターが行っています。
- ・障害児相談支援を行う事業所は年々増加しており、2020 年度は 11 か所あります。

■障害児通所支援等 年度ごと事業所数（4月1日時点） (か所)

| | | 2015 年度 | 2016 年度 | 2017 年度 | 2018 年度 | 2019 年度 | 2020 年度 |
|---|--------------|------------|------------|------------|------------|------------|------------|
| 児童発達支援 | | 5 | 7 | 10 | 11 | 11 | 12 |
| (うち、重症 心身障がい 児・医療的ケ ア児の受入れ 可能事業所) | 重症心身 障がい児 | 0 | 1 | 2 | 2 | 2 | 2 |
| | 医療的 ケア児 | 0 | 0 | 2 | 2 | 2 | 2 |
| 放課後等デイサービス | | 16 | 23 | 30 | 31 | 30 | 31 |
| (うち、重症 心身障がい 児・医療的ケ ア児の受入れ 可能事業所) | 重症心身 障がい児 | 0 | 1 | 3 | 3 | 3 | 3 |
| | 医療的 ケア児 | 0 | 1 | 3 | 3 | 3 | 3 |
| 保育所等訪問 | | 0 | 0 | 1 | 1 | 1 | 1 |
| 障害児相談支援 | | 3 | 2 | 3 | 7 | 10 | 11 |

資料：町田市地域福祉部障がい福祉課

