



卷末資料





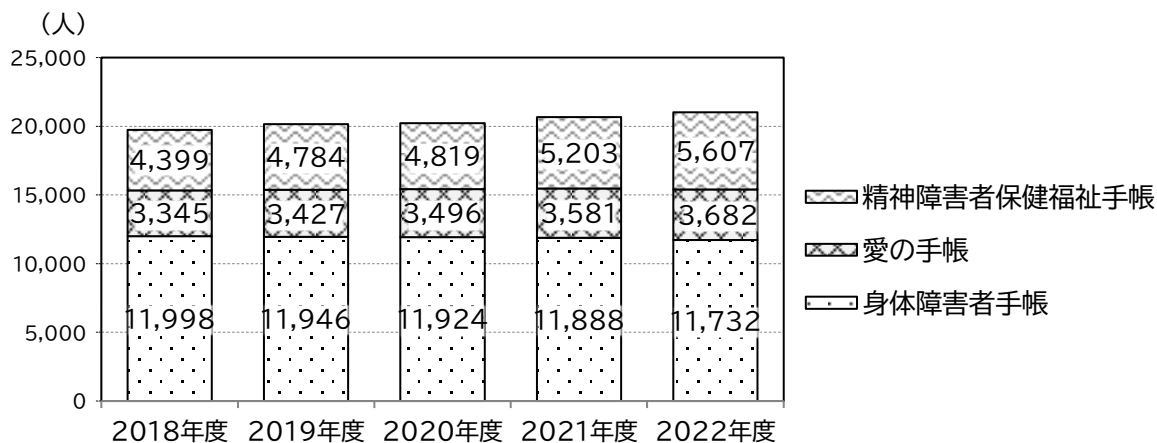
1 障がいがある人の状況

(1) 障害者手帳所持者数

市内の障害者手帳所持者数は、2022年度末現在で、身体障害者手帳が11,732人、愛の手帳が3,682人、精神障害者保健福祉手帳が5,607人となっています。

2018年度から2022年度にかけて、愛の手帳は約1.10倍、精神障害者保健福祉手帳は約1.27倍の増加となっており、全体としては約1.06倍となっています。


■ 障害者手帳所持者数の推移



(人)

	2018年度	2019年度	2020年度	2021年度	2022年度
身体障害者手帳	11,998	11,948	11,924	11,888	11,732
愛の手帳	3,345	3,427	3,496	3,581	3,682
精神障害者保健福祉手帳	4,399	4,784	4,819	5,203	5,607
手帳所持者計	19,742	20,159	20,239	20,672	21,021
町田市の人	428,706	428,851	429,645	430,803	431,018

資料：障がい福祉課（各年度末現在）

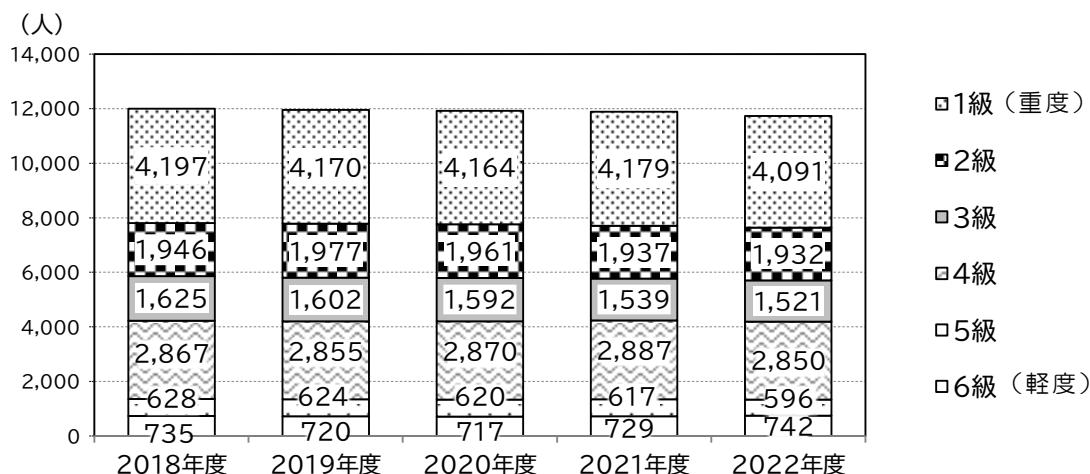


(2) 身体障害者手帳所持者の内訳

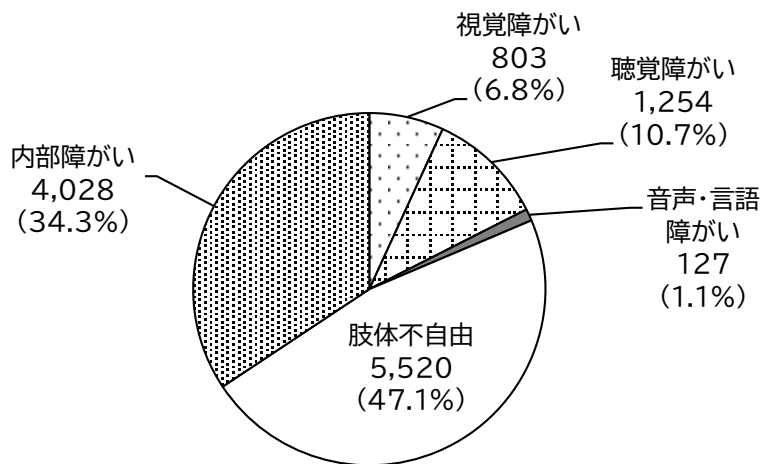
身体障害者手帳所持者の等級別内訳は1級（重度）が最も多く、次いで4級、2級の順となっています。

障がい別内訳は、2022年度末現在で、肢体不自由が5割弱、次いで内部障がい3割強となっています。


■ 身体障害者手帳所持者の等級別内訳



■ 身体障害者手帳所持者の障がい別内訳

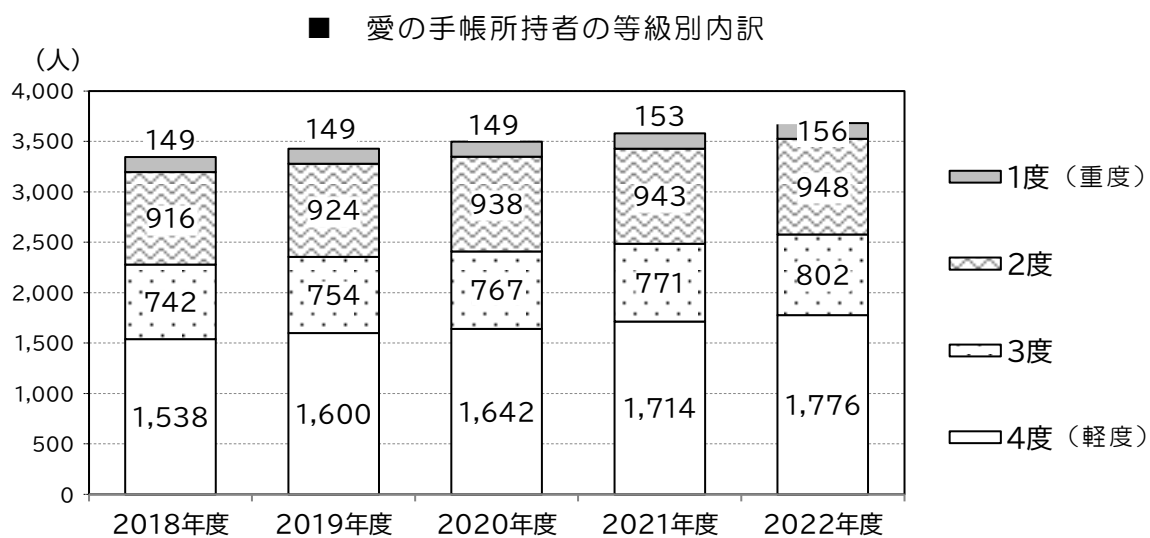


資料：障がい福祉課（上図：各年度末現在／下図：2022年度末現在）

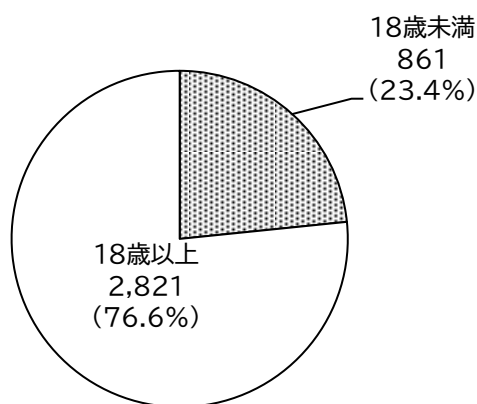


(3) 愛の手帳所持者の内訳


愛の手帳所持者の等級別内訳は、4度（軽度）、2度の順で多くなっています。同じく年齢別内訳では、18歳以上が7割以上を占めています。



■ 愛の手帳所持者の年齢別内訳



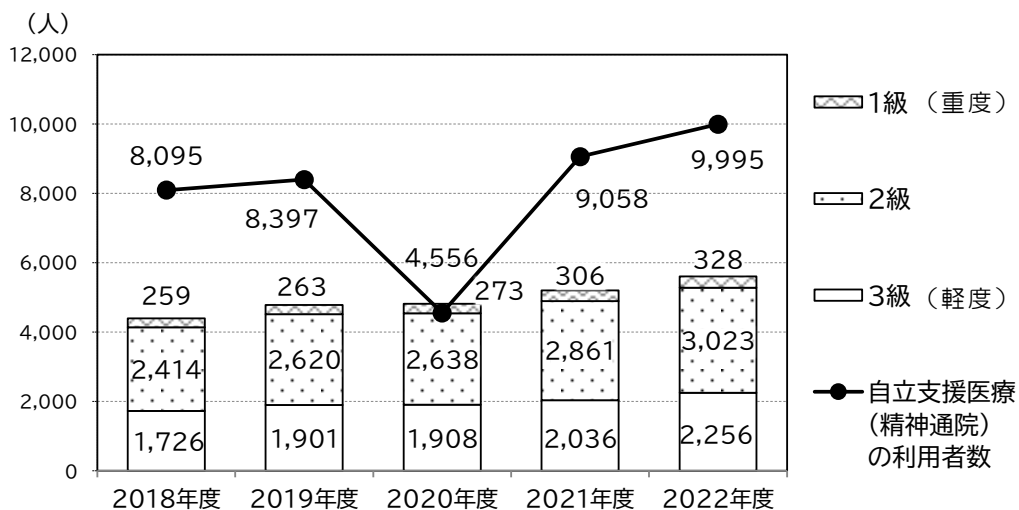
資料：障がい福祉課（上図：各年度末現在／下図：2022年度末現在）




(4) 精神障害者保健福祉手帳所持者の内訳

精神障害者保健福祉手帳所持者の等級別内訳は、2級が過半数を占め、最も多くなっています。精神科通院医療にかかる自立支援医療受給者証の発行数は、2020年度に一度減少しましたが、以降は増加傾向にあります。

■ 精神障害者保健福祉手帳所持者の等級別内訳と
自立支援医療（精神通院）の利用者数



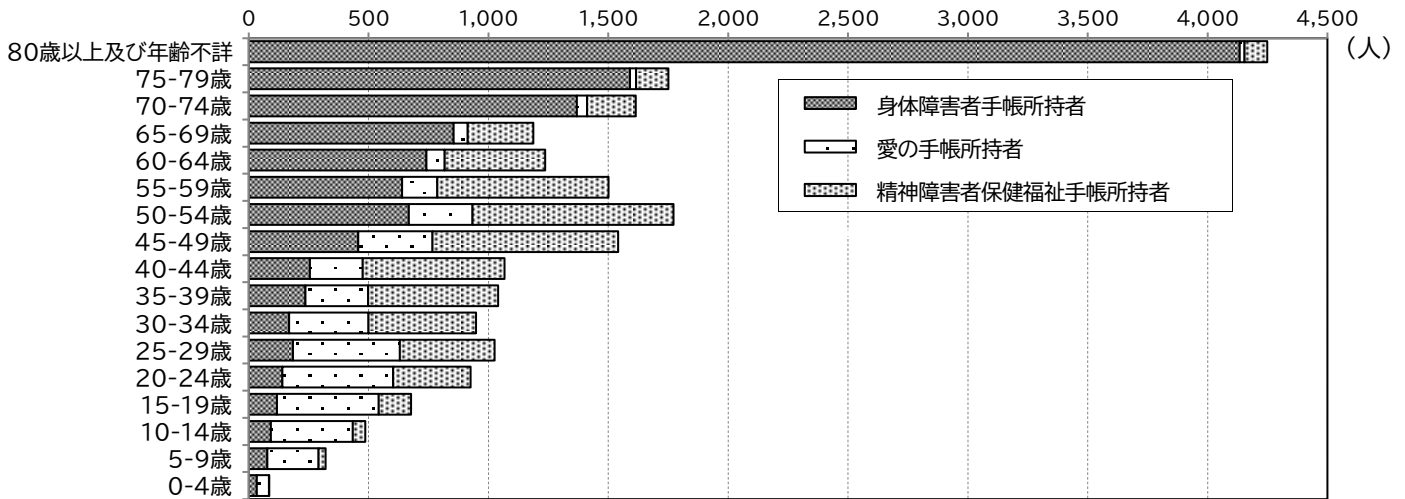
資料：障がい福祉課（各年度末現在）



(5) 年齢別の障害者手帳所持者数

町田市内の人口は、2022年度末現在で約43万人、うち身体障害者手帳、愛の手帳、精神障害者保健福祉手帳の3種類の手帳の所持者数の合計は約2万人です。年齢別の所持者数は、おおむね以下の通りです。


■ 町田市内における年齢別障害者手帳所持者数の内訳



■ 町田市内における年齢別人口と障害者手帳所持者数の割合

	身体障害者手帳所持者		愛の手帳所持者		精神障害者保健福祉手帳所持者		障害者手帳所持者計		いずれも所持していない人		町田市人口
	人数(人)	割合(%)	人数(人)	割合(%)	人数(人)	割合(%)	人数(人)	割合(%)	人数(人)	割合(%)	
0-4歳	33	0.2%	53	0.4%	1	0.0%	87	0.6%	13,738	99.4%	13,825
5-9歳	76	0.4%	208	1.2%	28	0.2%	312	1.8%	16,889	98.2%	17,201
10-14歳	91	0.5%	342	1.8%	47	0.2%	480	2.5%	18,812	97.5%	19,292
15-19歳	119	0.6%	419	2.0%	123	0.6%	661	3.1%	20,679	96.9%	21,340
20-24歳	146	0.6%	470	2.0%	289	1.2%	905	3.8%	23,049	96.2%	23,954
25-29歳	182	0.9%	445	2.2%	360	1.8%	987	4.8%	19,458	95.2%	20,445
30-34歳	170	0.9%	331	1.7%	417	2.1%	918	4.6%	18,893	95.4%	19,811
35-39歳	235	1.0%	254	1.1%	502	2.1%	991	4.2%	22,476	95.8%	23,467
40-44歳	257	0.9%	222	0.8%	573	2.1%	1,052	3.8%	26,345	96.2%	27,397
45-49歳	466	1.4%	321	0.9%	734	2.2%	1,521	4.5%	32,380	95.5%	33,901
50-54歳	663	1.7%	256	0.7%	794	2.1%	1,713	4.5%	36,325	95.5%	38,038
55-59歳	634	2.1%	140	0.5%	673	2.2%	1,447	4.7%	29,197	95.3%	30,644
60-64歳	732	3.0%	73	0.3%	401	1.6%	1,206	4.9%	23,228	95.1%	24,434
65-69歳	865	3.9%	59	0.3%	262	1.2%	1,186	5.4%	20,941	94.6%	22,127
70-74歳	1,377	5.0%	43	0.2%	191	0.7%	1,611	5.9%	25,684	94.1%	27,295
75-79歳	1,561	6.2%	25	0.1%	124	0.5%	1,710	6.8%	23,478	93.2%	25,188
80歳以上及び年齢不詳	4,125	9.7%	21	0.0%	88	0.2%	4,234	9.9%	38,425	90.1%	42,659
合計	11,732	2.7%	3,682	0.9%	5,607	1.3%	21,021	4.9%	409,997	95.1%	431,018

資料：障がい福祉課（2022年度末現在）



(6) 難病等

2013年4月に施行された障害者総合支援法によって、難病等が障害福祉サービス等の受給対象に加わり、障害者手帳の有無にかかわらず、必要と認められたサービス等の受給が可能になりました。2015年1月から対象疾病が段階的に拡大され、2024年4月からは369疾病がサービス等の対象となっています。

■ 難病医療費助成制度の申請件数

(件)

	2018年度	2019年度	2020年度	2021年度	2022年度
一般難病（更新） ①	2,709	2,756	942	2,947	3,130
一般難病（新規） ②	514	516	471	589	624
一般難病申請者実数 ①+②	3,223	3,272	1,413	3,536	3,754

※難病医療費助成制度：難病医療費等公費負担対象疾病に該当し、認定基準を満たしている場合に、自己負担（保険診療分）の一部を助成する制度。

資料：障がい福祉課（各年度末現在）

コ

ラ

ム

<難病について>

- 難病とは、難病法（難病の患者に対する医療等に関する法律）において、以下のとおり定められています。

【難病の定義（第一条 目的）】

- ◎発病の機構が明らかでない
- ◎治療法が確立していない
- ◎希少な疾病である
- ◎長期の療養を必要とする

【福祉の利用について（第二条 基本理念）】

難病の患者に対する医療等は、「難病の特性に応じて、社会福祉その他の関連施策と連携し、総合的に行われなければならない。」と定められています。
そのため、福祉の分野においても、障害福祉サービスをはじめとした難病の方への支援の充実が求められています。


- 難病の方は、障害者手帳の有無にかかわらず、各自治体において必要と認められた場合、障害福祉サービス等を利用することができます。
詳細は、下記 QR コードから町田市ホームページをご確認ください。



<町田市ホームページ>

【問合せ先一覧】

難病医療費助成	障害福祉サービス	保健相談	部署	問い合わせ先
○			障がい福祉課福祉係	電話 042-724-2148 FAX 050-3101-1653
	○		障がい福祉課支援係	電話 042-724-3089 FAX 050-3101-1653
		○	保健予防課	電話 042-722-0622 FAX 050-3161-8634
		○	東京都難病相談・支援センター	電話 03-5802-1892
		○	東京都多摩難病相談・支援室	電話 042-323-5880



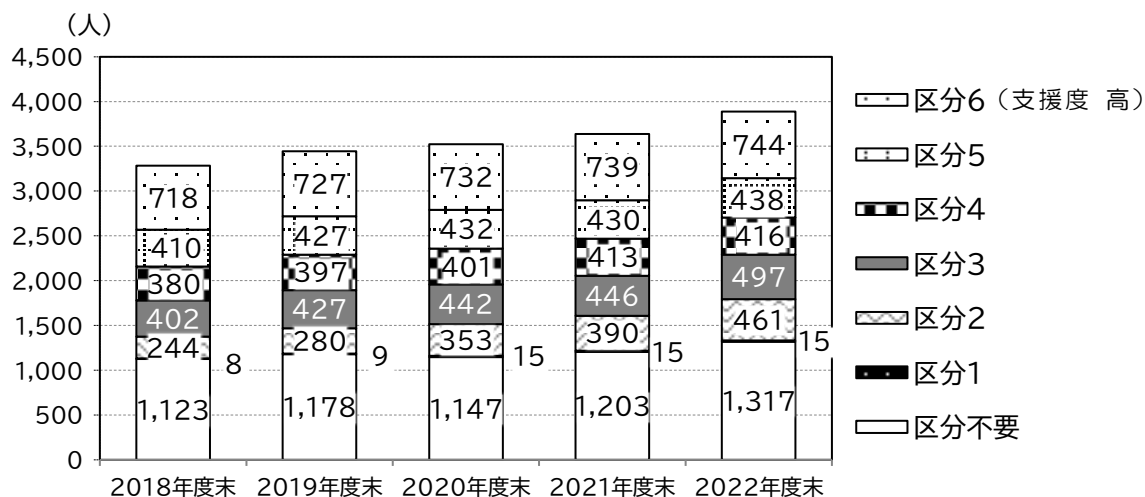
(7) 障害支援区分別支給決定者数

町田市の障害支援区分別の支給決定者数は、区分不要が最も多く、次いで区分6（支援の必要性が最も高い）、区分3という順番で多くなっています。

区分ごとの支給決定者数の推移では、すべての区分で増加傾向となっており、支給決定者数は年々増加しています。


※区分不要：障害福祉サービスの中には障害支援区分を要しないサービスがあり、そのサービスのみを利用している人の人数です。（就労移行支援、就労継続支援等）

■ 障害支援区分別支給決定者数の内訳



	(人)				
	2018年度	2019年度	2020年度	2021年度	2022年度
区分6	718	727	732	739	744
区分5	410	427	432	430	438
区分4	380	397	401	413	416
区分3	402	427	442	446	497
区分2	244	280	353	390	461
区分1	8	9	15	15	15
区分不要	1,123	1,178	1,147	1,203	1,317
総計	3,285	3,445	3,522	3,636	3,888

資料：障がい福祉課（各年度末現在）

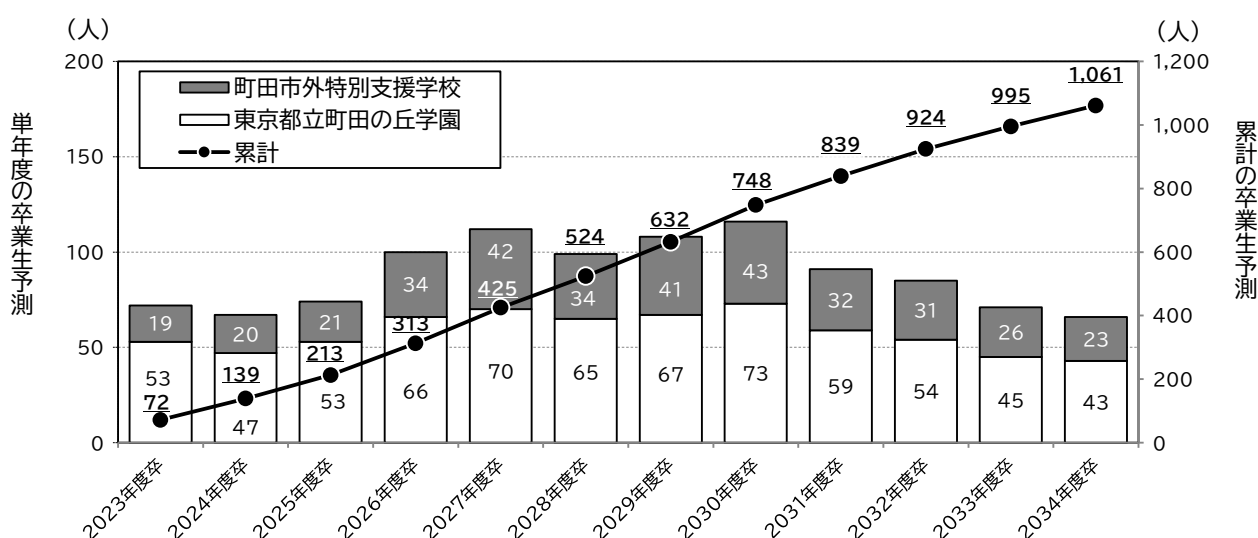


(8) 特別支援学校（高等部）卒業見込数

市内在住者の特別支援学校（高等部）への進学先としては、町田市内の東京都立町田の丘学園が最も多くなっています。次に多いのは高等部単独校の東京都立南大沢学園（就業技術科）となっており、東京都立多摩桜の丘学園、東京都立八王子盲学校等への進学も見られます。また、2024年4月からは普通科と職能開発科をあわせもった東京都立八王子南特別支援学校が開校し、堺地域障がい者支援センター管内在住中学部生徒が2024年度より年度進行にて東京都立八王子南特別支援学校へ入学します。

市内在住者で市内・市外を含めた特別支援学校(高等部)を卒業する生徒数は、2027年度までおおむね増加していく見込みとなっています。ピーク時の2027年度は112名、その後は2030年度まで毎年100名以上が卒業していく見込みとなっています。


■ 町田市在住者の特別支援学校（高等部）卒業生見込数



※2026年度以降に町田市外の特別支援学校を卒業する生徒数の見込みは、「市内特別支援学級在籍数」から「町田の丘学園に入学すると予測される生徒数」を除いた数で算出。

※2026年度以降に町田の丘学園を卒業する生徒数の見込みは、「同校小・中学部の児童生徒数」に「肢体不自由の特別支援学級在籍数」と、「知的障がいの特別支援学級在籍数の50%」を加算して推計

資料：町田の丘学園作成資料（2023年5月1日のデータをもとに作成）




2 サービス内容一覧

(1) 障害福祉サービス等


★障がいがある児童も利用可能なサービス。

●標準利用期間のある（利用期間が限定されている）サービス。


種別			掲載ページ
訪問系サービス	居宅介護(ホームヘルプ)	★	P36
	<内容> 居宅での身体介護(入浴、排せつ、食事の介護)や家事援助等をおこなうとともに、通院の付き添いや生活等に関する相談・助言その他の支援をおこないます。		
	重度訪問介護		P36
	<内容> 重い障がいがある人に対して、自宅での身体介護(入浴、排せつ、食事の介護)、家事援助、見守り等や外出時における移動支援等を総合的におこないます。		
	同行援護	★	P36
	<内容> 視覚障がいにより、移動に困難を感じている障がいがある人に対して、外出時に同行し、移動に必要な情報を提供するとともに、移動の援護、排せつ及び食事等の介護、生活等に関する相談・助言その他の支援をおこないます。		
	行動援護	★	P36
	<内容> 障がいがある人が行動する際に生じる危険を回避するために必要な援護、外出時における移動中の介護、排せつ及び食事等の介護や援助をおこないます。		
重度障害者等包括支援	★	P36	
<内容> 居宅介護、同行援護、重度訪問介護、行動援護、生活介護、短期入所、共同生活援助、自立訓練、就労移行支援及び就労継続支援を包括的に提供します。			
日中活動系サービス	生活介護		P45
	<内容> 常に介護を必要とする人に、日中の時間帯、入浴、排せつ、食事の介護等をおこなうとともに、創作的活動または生産活動の機会を提供します。		
	自立訓練(機能訓練)	●	P45
	<内容> 理学療法、作業療法その他必要なリハビリテーション、生活等に関する相談・助言その他の支援をおこないます。		
	自立訓練(生活訓練)	●	P45
	<内容> 事業所や居宅において入浴、排せつ、食事等に関する訓練及び生活等に関する相談・助言その他の支援をおこないます。		
	宿泊型自立訓練	●	P45
<内容> 居住の場を提供し、家事等の日常生活能力を向上するための支援や相談及び助言等をおこないます。			



	就労選択支援			P45
	<p><内容> 就労アセスメントの手法を活用して、本人の希望、就労能力や適性等にあった選択を支援します。</p>			
	就労移行支援		●	P45
	<p><内容> 一般就労を希望する人に、生産活動、職場体験その他の活動の機会の提供、訓練、求職活動の支援、就職後の定着のための相談支援等をおこないます。</p>			
	就労継続支援A型(雇用型)			P45
	<p><内容> 一般就労が困難な人に、生産活動その他の活動の機会の提供、就労に必要な知識、能力向上に必要な訓練、その他の支援をおこないます。</p>			
	就労継続支援B型(非雇用型)			P45
	<p><内容> 一般就労が困難な人に、生産活動その他の活動機会の提供、就労に必要な知識、能力向上に必要な訓練、その他の支援をおこないます。</p>			
	就労定着支援		●	P45
	<p><内容> 一般就労へ移行した障がいがある人について、就労に伴う生活面の課題に対し、就労継続をはかるために企業・自宅等への訪問や障がいがある人の来所による必要な連絡調整、指導・助言等をおこないます。</p>			
	療養介護			P45
	<p><内容> 病院等に入院している人に対して、主に日中の時間帯に、機能訓練、療養上の管理、看護、医学的管理の下における介護及び日常生活上の支援をおこないます。</p>			
	短期入所(ショートステイ)<福祉型・医療型>		★	P45
	<p><内容> 福祉型：居宅において介護する人が病気の場合や自立生活に向けた体験をする場合などに、施設等へ短期間入所させ、入浴、排せつ及び食事その他の必要な支援をおこないます。 医療型：居宅において介護する人が病気の場合や自立生活に向けた体験をする場合などに、病院等へ短期間入所させ、入浴、排せつ及び食事その他の必要な支援をおこないます。</p>			
居住系サービス	共同生活援助(グループホーム)			P36
	<p><内容> 主に共同生活をする住居での相談や日常生活上の援助をおこないます。</p>			
	施設入所支援			P36
	<p><内容> 施設に入所する障がいがある人に対して、主に夜間において入浴、排せつ及び食事等の介護、生活等に関する相談及び助言、その他の日常生活上の支援をおこないます。</p>			
	自立生活援助		●	P36
	<p><内容> 一人暮らしに必要な理解力や生活力を補うために、定期的な居宅訪問や随時の対応をおこないます。</p>			




相談支援	基本相談支援			P53
	<内容> ・障がいがある人等が必要とする情報提供や助言をおこないます。 ・障害福祉サービス等の利用や課題の解決に向け、障がいがある人と行政、障害福祉サービス事業者、医療機関、教育機関等との調整などをおこないます。 ・行政の立場で障がいがある人の福祉全般にわたる相談をおこないます。			
	計画相談支援			P53
	<内容> ・サービス等利用計画案の作成、支給決定後のサービス等利用計画の見直し（モニタリング）をおこないます。 ・サービス事業者等との連絡・調整をおこないます。			
	地域移行支援・地域定着支援			P53
<内容> ・地域移行支援：住居の確保、地域生活の準備や障害福祉サービスの見学・体験のための外出への同行支援、地域生活に移行するための活動に関する相談等の支援をおこないます。 ・地域定着支援：夜間も含む緊急時の連絡、相談等の支援をおこないます。				




(2) 地域生活支援事業

★障がいがある児童も利用可能なサービス。

種別		掲載ページ	
必須事業	理解促進研修・啓発事業	P81	
	<内容> 障がいがある人に対する理解を深めるための研修・啓発をおこないます。		
	自発的活動支援事業	P57	
	<内容> 障がいがある人が自立した日常生活及び社会生活を営むことができるような、自発的なとりくみの支援をおこないます。		
	相談支援事業	障害者相談支援事業	★ P53
		<内容> 福祉サービスに関する情報提供と利用援助、専門のサービス提供機関の紹介、社会生活力を高めるための支援、権利擁護のための必要な援助をおこないます。	
		基幹相談支援センター等機能強化事業	★ P53
		<内容> 総合的・専門的な相談支援の実施、地域の相談支援体制の強化のとりくみ、地域移行支援ならびに定着支援事業のとりくみ、権利擁護・虐待の防止の業務等をおこないます。	
		住宅入居等支援事業(居住サポート事業)	P53
		<内容> 入居に必要な調整等に関する支援をおこないます。	
	成年後見制度利用支援事業	P75	
	<内容> 成年後見制度の利用に要する費用のうち、成年後見の申し立てに要する経費及び後見人等の報酬等の全部または一部を補助します。		
	成年後見制度法人後見支援事業	P75	
	<内容> 法人後見実施のための研修、法人後見の活動を安定的に実施するための組織体制の構築、法人後見の適正な活動のための支援等をおこないます。		
意思疎通支援事業	★ P65		
<内容> 手話通訳者及び要約筆記者を派遣する事業、手話通訳者を設置する事業等をおこないます。			



	手話奉仕員養成研修事業		P65
	<p><内容> 日常会話程度の手話表現を習得した手話ボランティアを養成するための研修、手話通訳者としての研修をおこないます。</p>		
	日常生活用具給付等事業	★	P37
	<p><内容> 日常生活上の便宜をはかるための、告示の要件を満たす6種の用具の給付をおこないます。</p>		
	移動支援事業	★	P37
	<p><内容> 社会生活上必要不可欠な外出及び余暇活動等の社会参加のための、外出の際の移動の支援をおこないます。</p>		
	地域活動支援センター機能強化事業		P46
	<p><内容> 地域生活支援の促進をはかるための社会との交流促進、機能訓練、相談等をおこないます。</p>		
任意事業	福祉ホーム		P37
	<p><内容> 低額な料金での居室その他の設備の提供、施設の管理、利用者の日常に関する相談、助言、関係機関との連絡、調整をおこないます。</p>		
	訪問入浴サービス	★	P37
	<p><内容> 訪問により居宅において入浴サービスを提供します。</p>		
	日中一時支援	★	P46
	<p><内容> 日中における活動の場を確保し日常的な訓練や支援をおこないます。</p>		
	緊急一時保護	★	P57
	<p><内容> 介護者の病気や急な冠婚葬祭等により、一時的に障がいがある人や児童を介護できなくなったときの宿泊場所の提供をおこないます。</p>		
	スポーツ・レクリエーション教室開催等	★	P28
	<p><内容> 障がいがある人や児童が、スポーツに触れる機会等を提供します。</p>		
	自動車運転免許取得・改造助成		P46
<p><内容> 自動車運転免許の取得及び自動車の改造に要する費用の一部を助成します。</p>			
知的障害者職親委託		P46	
<p><内容> 一定期間、職親に預けて生活指導及び技能習得訓練等をおこないます。</p>			



3 障害福祉サービス等の実績及び見込量一覧

※第2章の「この分野に係るサービスの見込量」を一覧にしたものです。

(1) 障害福祉サービス

【訪問系サービス】


(1か月あたり)

サービス名	項目	実績値			見込量		
		2021年度	2022年度	2023年度(見込)	2024年度	2025年度	2026年度
居宅介護	利用者数	516人	530人	558人	588人	619人	652人
	利用時間数	9,114時間	9,407時間	9,944時間	10,479時間	11,031時間	11,619時間
重度訪問介護	利用者数	125人	122人	127人	132人	137人	142人
	利用時間数	31,166時間	31,488時間	34,482時間	35,840時間	37,197時間	38,555時間
同行援護	利用者数	104人	100人	104人	108人	112人	116人
	利用時間数	2,399時間	2,649時間	2,523時間	2,620時間	2,717時間	2,814時間
行動援護	利用者数	22人	30人	38人	48人	61人	77人
	利用時間数	517時間	716時間	944時間	1,192時間	1,515時間	1,912時間
重度障害者等包括支援	利用者数	0人	0人	0人	0人	0人	0人

【日中活動系サービス】

(1か月あたり)

サービス名	項目	実績値			見込量		
		2021年度	2022年度	2023年度(見込)	2024年度	2025年度	2026年度
生活介護	利用者数	1,126人	1,135人	1,160人	1,186人	1,212人	1,239人
	利用日数	21,298日	21,333日	22,526日	23,031日	23,536日	24,060日
自立訓練(機能訓練)	利用者数	2人	1人	1人	1人	1人	1人
	利用日数	20日	8日	12日	12日	12日	12日
自立訓練(生活訓練)	利用者数	51人	66人	75人	85人	96人	109人
	利用日数	804日	926日	1,232日	1,396日	1,577日	1,790日
宿泊型自立訓練	利用者数	8人	9人	12人	16人	21人	28人
	利用日数	224日	260日	341日	455日	597日	796日
就労選択支援	利用者数					検討	検討
	利用日数					検討	検討
就労移行支援	利用者数	126人	130人	142人	155人	169人	185人
	利用日数	2,146日	2,169日	2,320日	2,532日	2,761日	3,022日
就労継続支援(A型)	利用者数	123人	131人	135人	139人	143人	147人
	利用日数	2,313日	2,435日	2,642日	2,720日	2,799日	2,877日
就労継続支援(B型)	利用者数	863人	905人	925人	945人	966人	987人
	利用日数	13,377日	13,877日	14,992日	15,317日	15,657日	15,997日
就労定着支援	利用者数	61人	65人	73人	82人	92人	103人
療養介護	利用者数	47人	45人	45人	45人	45人	45人
短期入所(福祉型)	利用者数	224人	256人	315人	387人	476人	585人
	利用日数	1,176日	1,350日	1,576日	1,936日	2,381日	2,926日
短期入所(医療型)	利用者数	28人	36人	39人	43人	47人	51人
	利用日数	174日	138日	283日	312日	341日	370日



【居住系サービス】

(1か月あたり)

サービス名	項目	実績値			見込量		
		2021年度	2022年度	2023年度 (見込)	2024年度	2025年度	2026年度
共同生活援助	利用者数 (内 精神)	576人 (137人)	629人 (162人)	691人 (147人)	759人 (162人)	834人 (178人)	917人 (195人)
施設入所支援	利用者数	238人	234人	234人	234人	234人	234人
自立生活援助	利用者数 (内 精神)	0人 (0人)	0人 (0人)	3人 (2人)	3人 (2人)	3人 (3人)	3人 (3人)

【相談支援】

(1年あたり)


サービス名	項目	実績値			見込量		
		2021年度	2022年度	2023年度 (見込)	2024年度	2025年度	2026年度
基本相談支援		実施	実施	実施	実施	実施	実施
計画相談支援	利用者数	2,066人	2,167人	2,509人	2,905人	3,364人	3,896人
	指定特定相談支援 事業所 箇所数	26箇所	27箇所	31箇所	35箇所	40箇所	45箇所
地域移行支援	利用者数 (内 精神)	6人 (6人)	6人 (6人)	9人 (9人)	13人 (13人)	19人 (19人)	27人 (27人)
地域定着支援	利用者数 (内 精神)	4人 (4人)	1人 (1人)	1人 (1人)	1人 (1人)	1人 (1人)	1人 (1人)

(2) 障害児通所支援

(1か月あたり)

サービス名	項目	実績値			見込量		
		2021年度	2022年度	2023年度 (見込)	2024年度	2025年度	2026年度
児童発達支援	利用者数	291人	355人	363人	394人	425人	456人
	利用日数	2,441日	2,977日	3,049日	3,310日	3,570日	3,830日
医療型児童発達支援	利用者数	0人	0人	0人	1人	1人	1人
	利用日数	0日	0日	0日	12日	12日	12日
居宅訪問型児童発達支援	利用者数	2人	3人	3人	3人	4人	4人
	利用日数	5日	9日	9日	9日	12日	12日
放課後等デイサービス	利用者数	752人	829人	834人	864人	895人	925人
	利用日数	8,781日	9,743日	9,841日	10,195日	10,561日	10,915日
保育所等訪問支援	利用者数	44人	60人	70人	82人	94人	105人
	利用日数	68日	91日	105日	123日	141日	158日
障害児相談支援	利用者数	340人	341人	375人	386人	396人	407人

※町田市子ども発達支援計画行動計画 2024~2026 (第三期障害児福祉計画) から引用




(3) 地域生活支援事業

【必須事業】

(1年あたり)

事業名		実績値			見込量		
		2021年度	2022年度	2023年度 (見込)	2024年度	2025年度	2026年度
理解促進研修・啓発事業		実施	実施	実施	実施	実施	実施
自発的活動支援事業		実施	実施	実施	実施	実施	実施
相談支援事業	障害者相談支援事業	実施	実施	実施	実施	実施	実施
	基幹相談支援センター等機能強化事業	機能として実施※	機能として実施	機能として実施	機能として実施	機能として実施	機能として実施
	住宅入居等支援事業(居住サポート事業)	機能として実施	機能として実施	機能として実施	機能として実施	機能として実施	機能として実施
成年後見制度利用支援事業		17件	14件	15件	16件	17件	18件
成年後見制度法人後見支援事業		1団体	1団体	1団体	1団体	1団体	1団体
法人後見及び法人後見監督の件数		34件	33件	34件	35件	36件	37件
意思疎通支援事業							
手話通訳者派遣事業		1,113件	997件	1,128件	1,117件	1,106件	1,095件
要約筆記者派遣事業		15件	8件	25件	21件	18件	15件
手話通訳者設置事業(手話通訳者登録者数)		週1日	週1日	週1日	週1日	週1日	週1日
手話奉仕員養成研修事業(養成講習修了者数)		6人	8人	8人	8人	8人	8人
日常生活用具給付等事業							
介護・訓練支援用具		50件	54件	60件	66件	73件	80件
自立生活支援用具		80件	83件	89件	96件	103件	111件
在宅療養等支援用具		78件	69件	69件	69件	69件	69件
情報・意思疎通支援用具		197件	82件	92件	103件	115件	129件
排泄管理支援用具		8,649件	8,353件	8,712件	9,087件	9,478件	9,886件
住宅改修費		15件	21件	30件	43件	62件	89件
移動支援事業		547人	575人	600人	627人	655人	684人
地域活動支援センター機能強化事業		実施	実施	実施	実施	実施	実施

※機能として実施…地域生活支援事業としての事業要件を完全に満たすものではないが、市を含めた関係機関における相談支援や障害福祉サービスの提供等の結果として当該機能を有すもの。




【任意事業】

(1年あたり)

事業名	実績値			見込量		
	2021年度	2022年度	2023年度 (見込)	2024年度	2025年度	2026年度
福祉ホーム	1か所	1か所	1か所	1か所	1か所	1か所
訪問入浴サービス	22人	22人	23人	23人	23人	23人
日中一時支援	未実施	未実施	未実施	検討	検討	検討
緊急一時保護 (延べ日数)	132日	96日	97日	98日	99日	100日
スポーツ・レクリエーション 教室開催等※	1事業	3事業	3事業	3事業	3事業	3事業
自動車運転免許取得・改造助成	7件	9件	10件	11件	12件	13件
知的障害者職親委託	1人	1人	1人	1人	1人	1人

※2021年度については新型コロナウイルス感染拡大防止のため「障がい児者水泳教室」及び「障がい者スポーツ大会」を中止としました。



4 区市町村別サービスの提供状況


(1) 障害福祉サービス（訪問系）の区市町村別サービス量及び利用者数

（令和5年3月サービス提供分）

区市町村	訪問系サービス														
	サービス量（時間）					利用者数（人）					1人当たり月間サービス量（時間／人）				
	合計	（居宅介護）	（重度訪問）	（同行援護）	（行動援護）	合計	（居宅介護）	（重度訪問）	（同行援護）	（行動援護）	合計	（居宅介護）	（重度訪問）	（同行援護）	（行動援護）
千代田区	8,505	3419	3588	414	1084	150	114	9	14	13	56.7	30.0	398.7	29.6	83.4
中央区	7,745	3126	4300	274	45	204	175	11	16	2	38.0	17.9	390.9	17.1	22.5
港区	21,749	11209	9335	1100	105	498	422	35	39	2	43.7	26.6	266.7	28.2	52.5
新宿区	36,081	15204	17896	2611	370	683	531	42	100	10	52.8	28.6	426.1	26.1	37.0
文京区	11,491	2203	7181	2055	52	313	234	18	59	2	36.7	9.4	398.9	34.8	26.0
台東区	14,599	3111	10534	935	19	286	205	30	50	1	51.0	15.2	351.1	18.7	19.0
墨田区	10,482	5664	2657	2075	86	518	417	10	88	3	20.2	13.6	265.7	23.6	28.7
江東区	31,381	10307	17966	2989	119	917	716	63	135	3	34.2	14.4	285.2	22.1	39.7
品川区	12,020	3606	6222	2192	-	315	193	33	89	-	38.2	18.7	188.5	24.6	-
目黒区	16,713	5545	10435	681	52	345	284	29	31	1	48.4	19.5	359.8	22.0	52.0
大田区	40,435	16242	18796	5279	118	892	677	43	168	4	45.3	24.0	437.1	31.4	29.5
世田谷区	87,044	25384	58166	3039	455	1,318	1017	139	149	13	66.0	25.0	418.5	20.4	35.0
渋谷区	8,400	2262	5493	572	73	217	162	21	31	3	38.7	14.0	261.6	18.5	24.3
中野区	22,739	7200	12371	2845	323	609	474	40	86	9	37.3	15.2	309.3	33.1	35.9
杉並区	19,591	4896	10823	3216	656	521	331	30	139	21	37.6	14.8	360.8	23.1	31.2
豊島区	13,588	3110	8323	2026	129	324	209	28	84	3	41.9	14.9	297.3	24.1	43.0
北区	34,455	9869	19271	4653	662	799	568	46	160	25	43.1	17.4	418.9	29.1	26.5
荒川区	16,280	6486	7467	2220	107	482	378	30	70	4	33.8	17.2	248.9	31.7	26.8
板橋区	38,256	13779	19851	4482	144	1,137	900	56	173	8	33.6	15.3	354.5	25.9	18.0
練馬区	73,876	20638	44899	8069	270	1,373	1049	116	200	8	53.8	19.7	387.1	40.3	33.8
足立区	58,665	23062	23367	8484	3752	1,720	1207	84	292	137	34.1	19.1	278.2	29.1	27.4
葛飾区	14,736	10835	909	2866	126	629	474	5	143	7	23.4	22.9	181.8	20.0	18.0
江戸川区	33,650	14555	14502	3990	603	1,419	1192	47	170	10	23.7	12.2	308.6	23.5	60.3
八王子市	51,070	7368	39753	3131	818	851	527	164	137	23	60.0	14.0	242.4	22.9	35.6
立川市	27,679	2600	22856	1294	929	374	203	86	48	37	74.0	12.8	265.8	27.0	25.1
武蔵野市	15,445	1188	12979	914	364	206	121	29	42	14	75.0	9.8	447.6	21.8	26.0
三鷹市	15,073	3041	10721	806	505	297	210	28	35	24	50.8	14.5	382.9	23.0	21.0
青梅市	3,122	1180	939	649	354	185	102	7	54	22	16.9	11.6	134.1	12.0	16.1
府中市	36,667	6745	28724	982	216	518	386	62	60	10	70.8	17.5	463.3	16.4	21.6
昭島市	7,052	2023	3883	819	327	243	166	17	37	23	29.0	12.2	228.4	22.1	14.2
調布市	19,829	2796	15213	1188	632	406	262	60	41	43	48.8	10.7	253.6	29.0	14.7
町田市	43,974	9278	31304	2615	777	774	533	119	90	32	56.8	17.4	263.1	29.1	24.3
小金井市	6,448	1414	4198	574	262	192	146	11	22	13	33.6	9.7	381.6	26.1	20.2
小平市	17,454	3123	12347	748	1236	321	162	31	42	86	54.4	19.3	398.3	17.8	14.4
日野市	12,017	1307	9708	947	55	227	135	43	42	7	52.9	9.7	225.8	22.5	7.9
東村山市	16,685	3078	12181	651	775	414	255	64	50	45	40.3	12.1	190.3	13.0	17.2
国分寺市	11,683	1269	9610	533	271	196	126	34	24	12	59.6	10.1	282.6	22.2	22.6
国立市	29,366	2807	24555	345	1659	322	175	66	21	60	91.2	16.0	372.0	16.4	27.7
福生市	2,358	1475	515	338	30	114	89	5	19	1	20.7	16.6	103.0	17.8	30.0
狛江市	4,155	1796	1950	362	47	156	128	8	16	4	26.6	14.0	243.8	22.6	11.8
東大和市	6,733	1318	4835	518	62	161	121	15	23	2	41.8	10.9	322.3	22.5	31.0
清瀬市	9,651	1253	7891	348	159	150	93	25	21	11	64.3	13.5	315.6	16.6	14.5
東久留米市	10,314	1533	7298	606	877	210	131	20	30	29	49.1	11.7	364.9	20.2	30.2
武蔵村山市	4,546	1997	2191	265	93	175	144	11	15	5	26.0	13.9	199.2	17.7	18.6
多摩市	18,044	2031	14742	1086	185	222	146	33	40	3	81.3	13.9	446.7	27.2	61.7
稲城市	2,803	738	1572	85	408	90	61	14	9	6	31.1	12.1	112.3	9.4	68.0
羽村市	1,867	677	954	151	85	74	57	3	11	3	25.2	11.9	318.0	13.7	28.3
あきる野市	2,601	1200	1071	171	159	112	90	4	10	8	23.2	13.3	267.8	17.1	19.9
西東京市	10,544	1089	8355	647	453	147	71	24	34	18	71.7	15.3	348.1	19.0	25.2
瑞穂町	950	875	-	75	0	79	76	-	3	0	12.0	11.5	-	25.0	-
日の出町	943	368	449	105	21	30	19	3	5	3	31.4	19.4	149.7	21.0	7.0
檜原村	16	16	0	-	-	2	2	0	-	-	8.0	8.0	-	-	-
奥多摩町	-	-	-	-	-	-	-	-	-	-	-	-	-	-	-
大島町	48	35	5	-	8	6	4	1	-	1	8.0	8.8	5.0	-	8.0
利島村	-	-	-	-	-	-	-	-	-	-	-	-	-	-	-
新島村	-	-	-	-	-	-	-	-	-	-	-	-	-	-	-
神津島村	-	-	-	-	-	-	-	-	-	-	-	-	-	-	-
三宅村	-	-	-	-	-	-	-	-	-	-	-	-	-	-	-
御蔵島村	-	-	-	-	-	-	-	-	-	-	-	-	-	-	-
八丈町	138	104	-	17	17	21	14	-	3	4	6.6	7.4	-	5.7	4.3
青ヶ島村	-	-	-	-	-	-	-	-	-	-	-	-	-	-	-
小笠原村	-	-	-	-	-	-	-	-	-	-	-	-	-	-	-
合計	1,021,756	287,434	625,151	88,037	21,134	22,944	16,684	1,952	3,470	838	44.5	17.2	320.3	25.4	25.2

「各地域におけるサービス提供の状況」

（東京都第十期障害者施策推進協議会第1回専門部会資料）




(2) 障害福祉サービス（日中活動系・相談支援）の区市町村別基盤整備状況
（令和4年度末）

区市町村	日中活動系サービス							相談支援				
	定員数						合計	人口 1万人 当たり	事業所数			
	生活介護	機能訓練	生活訓練	就労移行	就労継続A	就労継続B			計画相 談支援	地域移 行支援	地域定 着支援	
千代田区	30	-	40	366	0	80	516	76.1	6	-	-	
中央区	70	-	30	36	25	170	331	19.0	7	1	1	
港区	212	20	-	120	74	208	634	24.1	14	11	9	
新宿区	244	25	164	432	65	632	1,562	44.6	23	3	3	
文京区	197	0	20	106	30	304	657	27.0	18	3	3	
台東区	247	-	89	176	40	286	838	38.8	12	6	5	
墨田区	121	-	0	139	-	469	729	26.3	13	5	5	
江東区	440	-	50	167	100	752	1,509	28.4	29	4	3	
品川区	385	12	20	200	60	305	982	23.4	21	1	-	
目黒区	333	-	18	64	20	333	768	27.0	11	2	2	
大田区	565	30	50	239	72	1032	1,988	26.9	44	7	6	
世田谷区	713	10	102	187	30	1118	2,160	23.1	49	10	8	
渋谷区	114	-	-	276	55	349	794	32.7	18	6	6	
中野区	350	20	58	128	29	357	942	27.4	25	6	6	
杉並区	560	113	26	78	20	824	1,621	27.6	43	11	8	
豊島区	214	20	30	288	48	399	999	33.0	21	4	2	
北区	357	10	62	140	37	526	1,132	31.9	20	8	7	
荒川区	145	-	58	87	20	370	680	31.2	9	2	2	
板橋区	659	12	106	178	70	878	1,903	32.7	41	7	8	
練馬区	960	10	24	78	96	1096	2,264	30.2	43	6	6	
足立区	1252	25	23	279	161	946	2,686	38.8	31	5	5	
葛飾区	735	11	53	110	80	782	1,771	39.1	39	6	5	
江戸川区	823	19	61	244	70	898	2,115	30.7	47	8	9	
八王子市	1834	-	176	320	195	1682	4,207	72.8	39	16	13	
立川市	367	-	84	159	30	436	1,076	58.4	13	4	4	
武蔵野市	245	10	12	180	10	303	760	50.6	11	3	3	
三鷹市	248	-	30	78	32	368	756	38.8	18	6	6	
青梅市	329	-	80	18	10	375	812	61.8	19	3	3	
府中市	487	-	28	138	0	414	1,067	40.7	18	7	5	
昭島市	135	-	-	6	-	364	505	44.1	10	2	2	
調布市	542	-	76	83	0	669	1,370	56.3	14	4	4	
町田市	1039	-	40	172	20	853	2,124	49.1	28	4	3	
小金井市	155	20	-	56	-	289	520	40.9	13	3	2	
小平市	534	16	-	22	17	449	1,038	51.9	18	10	8	
日野市	682	6	6	30	0	260	984	51.7	16	4	4	
東村山市	376	-	9	27	15	625	1,052	69.2	14	2	2	
国分寺市	181	6	12	80	-	155	434	33.1	12	3	3	
国立市	327	-	50	70	40	125	612	79.8	11	4	4	
福生市	105	-	-	25	-	140	270	48.6	8	2	2	
狛江市	102	-	15	-	-	92	209	24.9	3	2	2	
東大和市	126	-	30	6	10	253	425	50.9	9	3	3	
清瀬市	375	28	-	20	-	211	634	83.5	10	4	3	
東久留米市	172	-	32	22	20	315	561	48.8	15	1	1	
武蔵村山市	140	-	20	20	-	270	450	64.2	7	1	1	
多摩市	217	-	-	0	0	419	636	43.4	13	1	1	
稲城市	90	-	-	-	40	220	350	37.0	5	-	-	
羽村市	84	-	-	6	-	165	255	47.2	6	-	-	
あきる野市	261	-	-	6	10	85	362	46.0	8	2	2	
西東京市	233	-	20	36	-	324	613	29.6	15	5	4	
瑞穂町	150	-	-	6	-	54	210	67.0	3	2	2	
日の出町	276	-	-	-	-	115	391	233.3	3	-	-	
檜原村	0	-	-	-	-	20	20	104.8	1	1	1	
奥多摩町	40	-	-	-	-	20	60	134.6	2	-	-	
大島町	240	-	-	-	-	30	270	397.4	3	-	-	
利島村	0	-	-	-	-	-	-	-	-	-	-	
新島村	0	-	-	-	-	-	-	-	-	-	-	
神津島村	0	-	-	-	-	-	-	-	-	-	-	
三宅村	0	-	-	-	-	-	-	-	-	-	-	
御蔵島村	0	-	-	-	-	-	-	-	-	-	-	
八丈町	23	-	-	-	-	40	63	92.3	1	-	-	
青ヶ島村	0	-	-	-	-	-	-	-	-	-	-	
小笠原村	0	-	-	-	-	-	-	-	-	-	-	
都外	2,901	-	-	-	-	-	2,901	-	-	-	-	
合計	22,742	423	1,804	5,704	1,651	23,254	55,578	39.6	950	221	197	

「各地域におけるサービス提供の状況」

（東京都第十期障害者施策推進協議会第1回専門部会資料）




(令和4年度末)

区市町村	短期入所		共同生活援助 (グループホーム)					障害者支援施設等		
	定員数	人口 1万人 当たり	定員数				人口 1万人 当たり	施設数	主たる対象者	
				(身体) 知的	精神	難病			身体	知的
千代田区	5	0.7	14	8	6	-	2.1	-		
中央区	6	0.3	51	37	14	-	2.9	1		○
港区	22	0.8	79	60	19	-	3.0	2	○	○
新宿区	19	0.5	106	63	43	-	3.0	2	○	○
文京区	13	0.5	88	67	21	-	3.6	1	○	○
台東区	18	0.8	138	100	38	-	6.4	1		○
墨田区	6	0.2	167	144	23	-	6.0	-		
江東区	27	0.5	237	201	36	-	4.5	-		
品川区	20	0.5	147	72	75	-	3.5	2	○	○
目黒区	14	0.5	117	95	13	9	4.1	2	○	○
大田区	44	0.6	692	520	172	-	9.4	2	○	○
世田谷区	80	0.9	414	249	165	-	4.4	2	○	○
渋谷区	12	0.5	99	54	45	-	4.1	2	○	○
中野区	18	0.5	206	122	84	-	6.0	2	○	○
杉並区	29	0.5	458	373	85	-	7.8	3	○	○
豊島区	21	0.7	288	108	180	-	9.5	2	○	○
北区	39	1.1	207	151	56	-	5.8	-		
荒川区	14	0.6	188	97	91	-	8.6	-		
板橋区	48	0.8	423	255	168	-	7.3	2	○	○
練馬区	36	0.5	719	341	378	-	9.6	6	○	○
足立区	34	0.5	716	606	110	-	10.3	3	○	○
葛飾区	24	0.5	815	690	125	-	18.0	1		○
江戸川区	30	0.4	652	436	216	-	9.5	2	○	○
八王子市	101	1.7	1,241	887	354	-	21.5	9	○	○
立川市	18	1.0	290	246	44	-	15.7	1		○
武蔵野市	5	0.3	214	183	31	-	14.2	1		○
三鷹市	16	0.8	226	94	132	-	11.6	1		○
青梅市	70	5.3	417	399	18	-	31.8	4	○	○
府中市	41	1.6	257	196	61	-	9.8	1	○	
昭島市	2	0.2	111	80	31	-	9.7	-		
調布市	23	0.9	268	150	118	-	11.0	2		○
町田市	54	1.2	726	578	148	-	16.8	3	○	○
小金井市	14	1.1	177	148	29	-	13.9	-		
小平市	46	2.3	267	246	21	-	13.3	3	○	○
日野市	28	1.5	397	352	45	-	20.8	5	○	○
東村山市	32	2.1	108	88	20	-	7.1	2		○
国分寺市	9	0.7	235	195	40	-	17.9	-		
国立市	27	3.5	176	155	21	-	22.9	2		○
福生市	5	0.9	102	96	6	-	18.4	1		○
狛江市	5	0.6	74	49	25	-	8.8	-		
東大和市	34	4.1	183	164	19	-	21.9	-		
清瀬市	27	3.6	125	103	22	-	16.5	3	○	○
東久留米市	9	0.8	205	155	50	-	17.8	1		○
武蔵村山市	41	5.8	126	116	10	-	18.0	1		○
多摩市	18	1.2	169	126	43	-	11.5	1		○
稲城市	6	0.6	77	70	7	-	8.2	1		○
羽村市	13	2.4	83	54	29	-	15.4	1		○
あきる野市	34	4.3	188	142	46	-	23.9	2	○	○
西東京市	16	0.8	372	178	194	-	18.0	1		○
瑞穂町	12	3.8	43	37	6	-	13.7	1		○
日の出町	20	11.9	99	86	13	-	59.1	4	○	○
檜原村	10	52.4	-	-	-	-	-	-		
奥多摩町	4	9.0	16	16	-	-	35.9	1		○
大島町	6	8.8	24	24	-	-	35.3	3		○
利島村	-	-	-	-	-	-	-	-		
新島村	-	-	-	-	-	-	-	-		
神津島村	4	22.5	7	7	-	-	39.4	-		
三宅村	-	-	-	-	-	-	-	-		
御蔵島村	-	-	-	-	-	-	-	-		
八丈町	-	-	27	12	15	-	39.6	-		
青ヶ島村	-	-	-	-	-	-	-	-		
小笠原村	-	-	-	-	-	-	-	-		
合計	1,329	0.9	14,051	10,281	3,761	9	10.0	93	24	42

「各地域におけるサービス提供の状況」

(東京都第十期障害者施策推進協議会第1回専門部会資料)




(3) 地域生活支援事業の区市町村別実施状況

(令和4年度)

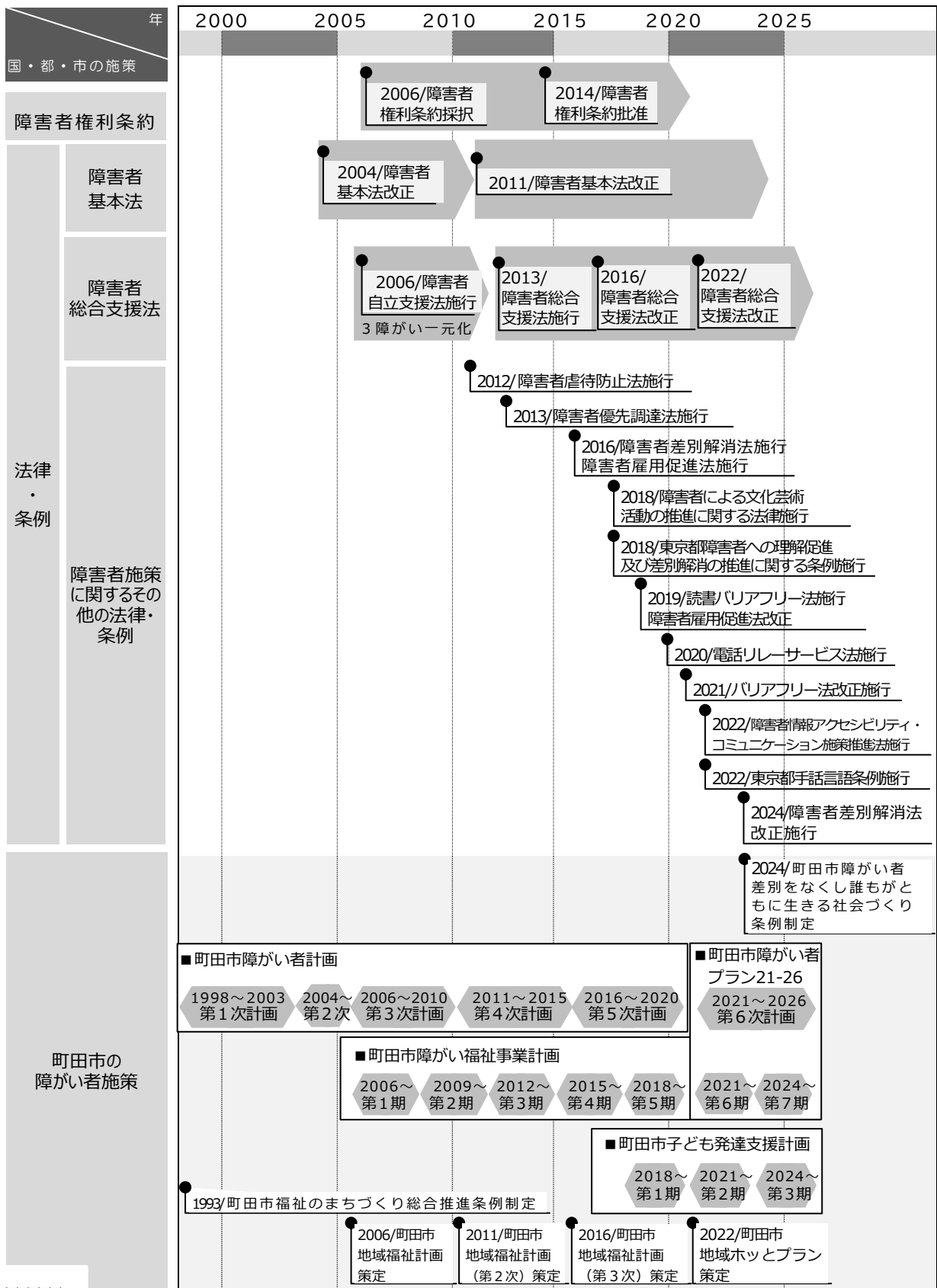
区市町村	事業 理解促進・啓発	事業 自発的 活動支援	相談支援事業 *国庫補助 対象事業分 別		支援 事業 住宅 入居等 支援	成年 後見 制度 利用 支援 事業	成年 後見 制度 法人 支援 事業	意思疎通 支援事業		日常 生活 用具 給付 等 支援 事業	手話 奉仕 員 養成 研修 支援 事業	移動 支援 事業	地域活動支援センター			み 基礎 的 事 業 の 実 施 数	
			能 力 強 化 事 業	セ ン タ ー 等 機 関 支 援				機 能 強 化 事 業 (I 型)	機 能 強 化 事 業 (II 型)				機 能 強 化 事 業 (III 型)				
千代田区	○		○					○	○	○		○	○				
中央区	○	○	○					○	○	○		○	○	○			
港区	○	○	○			○	○	○	○	○		○	○				
新宿区	○	○	○	○				○	○	○	○	○	○			○	
文京区	○		○					○	○	○		○	○	○		○	
台東区	○	○	○					○	○	○	○	○	○	○		○	
墨田区	○	○						○	○	○	○	○	○				
江東区	○	○	○	○		○	○	○	○	○	○	○	○	○			
品川区	○		○					○	○	○		○	○				
目黒区	○	○	○					○	○	○	○	○	○	○		○	
大田区	○	○	○					○	○	○	○	○	○	○		○	
世田谷区	○							○	○	○		○	○	○			
渋谷区	○		○					○	○	○	○	○	○				
中野区	○					○		○	○	○	○	○	○	○			
杉並区								○	○	○	○	○	○			○	
豊島区	○		○					○	○	○	○	○	○	○		○	
北区	○	○	○					○	○	○	○	○	○				
荒川区	○		○					○	○	○	○	○	○			○	
板橋区	○							○	○	○	○	○	○	○			
練馬区	○	○	○					○	○	○	○	○	○			○	
足立区			○					○	○	○	○	○	○			○	
葛飾区	○	○						○	○	○		○	○	○		○	
江戸川区	○	○						○	○	○		○	○	○		○	
八王子市	○							○	○	○		○	○	○		○	
立川市	○	○				○		○	○	○	○	○	○	○		○	
武蔵野市	○		○					○	○	○	○	○	○	○			
三鷹市	○		○	○				○	○	○	○	○	○	○		○	
青梅市								○	○	○	○	○	○				
府中市	○	○	○					○	○	○	○	○	○	○		○	
昭島市	○							○	○	○		○	○				
調布市	○	○	○					○	○	○	○	○	○	○			
町田市	○	○	○	○	○	○	○	○	○	○	○	○	○	○	○	○	○
小金井市	○	○	○	○	○	○	○	○	○	○	○	○	○	○			
小平市	○		○	○	○	○	○	○	○	○	○	○	○			○	
日野市	○		○		○	○	○	○	○	○	○	○	○				
東村山市			○					○	○	○	○	○	○				
国分寺市	○		○			○		○	○	○	○	○	○			○	
国立市			○					○	○	○	○	○	○			○	
福生市	○		○					○	○	○	○	○	○			○	
狛江市	○	○				○		○	○	○	○	○	○			○	
東大和市			○			○		○	○	○	○	○	○				
清瀬市			○					○	○	○	○	○	○			○	
東久留米市	○		○					○	○	○	○	○	○				
武蔵村山市								○	○	○	○	○	○	○			
多摩市	○	○	○			○		○	○	○	○	○	○				
稲城市	○		○			○		○	○	○	○	○	○				
羽村市	○							○	○	○	○	○	○				
あきる野市			○			○		○	○	○	○	○	○				
西東京市	○							○	○	○	○	○	○				
瑞穂町									○	○	○	○	○			○	
日の出町									○	○	○	○	○			○	
檜原村			○							○	○	○	○				
奥多摩町								○		○	○	○	○			○	
大島町										○	○	○	○				
利島村			○														
新島村										○							
神津島村										○		○					
三宅村										○							
御蔵島村										○		○					
八丈町										○		○				○	
青ヶ島村										○							
小笠原村										○							
区市町村数	39	18	36	5	25	2	50	48	60	39	57	47	22	16	0		

「各地域におけるサービス提供の状況」

(東京都第十期障害者施策推進協議会第1回専門部会資料)



5 計画策定の背景




※各計画の期間については年度、その他は年で掲載しています。


6 計画の検討経過

■前期計画検討経過

2019年度	<p>第4回 町田市障がい者施策推進協議会 開催日 2020年1月21日(火) 議 題 前期計画策定に関わる諮問</p>
2020年度	<p>第1回 障がい者計画部会(書面会議) 開催日 2020年4月10日(金) 議 題 前期計画の構成、基本理念、基本目標等の検討 ※5月11日(月)に代表者会議を開催し書面会議結果を総括</p>
	<p>第1回 町田市障がい者施策推進協議会(書面会議) 開催日 2020年4月24日(金) 議 題 前期計画の構成、基本理念、基本目標等の検討 ※5月21日(木)に代表者会議を開催し書面会議結果を総括</p>
	<p>第2回 障がい者計画部会(書面会議) 開催日 2020年5月21日(木) 議 題 分野別の課題と施策等の検討 ※6月2日(火)に代表者会議を開催し書面会議結果を総括</p>
	<p>第1回 障がい者計画部会 作業部会 開催日 2020年6月5日(金) 議 題 サービス提供実績の振り返り、国の基本指針の確認</p>
	<p>第2回 障がい者計画部会 作業部会 開催日 2020年7月7日(火) 議 題 国の指針と町田市の考え方の整理、サービス見込量の検討</p>
	<p>第3回 障がい者計画部会 開催日 2020年7月16日(木) 議 題 基本理念、基本目標、分野別の課題と施策の検討</p>
	<p>第2回 町田市障がい者施策推進協議会 開催日 2020年7月27日(月) 議 題 分野別の課題と施策の検討</p>
	<p>第3回 障がい者計画部会 作業部会 開催日 2020年8月4日(火) 議 題 国の指針と町田市の考え方、サービス見込量の検討</p>
	<p>第4回 障がい者計画部会 開催日 2020年8月19日(水) 議 題 分野別の課題と施策の検討</p>




2020 年度	<p>第3回 町田市障がい者施策推進協議会 開催日 2020年8月20日(木) 議 題 分野別の課題と施策、国の指針と町田市の考え方、サービス見込量の検討</p>
	<p>第5回 障がい者計画部会 開催日 2020年9月23日(水) 議 題 分野別の課題と施策、パブリックコメント用素案の検討</p>
	<p>第4回 町田市障がい者施策推進協議会 開催日 2020年10月23日(金) 議 題 パブリックコメント用素案の検討</p>
	<p>パブリックコメント実施 募集期間 2020年11月10日(火)～12月9日(水) 募集方法 郵送、メール、FAX、持参 資料の閲覧・配布場所 障がい福祉課、市政情報課、広聴課、男女平等推進センター(市民フォーラム3階)、生涯学習センター、各市民センター、木曾山崎連絡所、玉川学園駅前連絡所、町田駅前連絡所、鶴川駅前連絡所、南町田駅前連絡所、各市立図書館、町田市民文学館、町田市子ども発達センター、ひかり療育園、各障がい者支援センター ※町田市HPにも資料を掲載</p>
	<p>第6回 障がい者計画部会 開催日 2021年1月13日(水) 議 題 答申原案の検討</p>
	<p>第5回 町田市障がい者施策推進協議会 開催日 2021年1月28日(木) 議 題 答申原案の検討・承認</p>
	<p>市長答申 開催日 2021年2月18日(木)</p>




■後期計画検討経過

2022 年度	<p>第4回 町田市障がい者施策推進協議会 開催日 2023年2月21日(火) 議 題 後期計画策定に関わる諮問</p>
2023 年度	<p>第1回 障がい者計画部会 全体会 開催日 2023年5月30日(火) 議 題 前期計画(重点施策)の振り返り、国の基本指針の確認</p>
	<p>第2回 障がい者計画部会 作業部会 開催日 2023年6月26日(月) 議 題 前期計画(サービス提供実績等)の振り返り、国の基本指針の確認</p>
	<p>第1回 町田市障がい者施策推進協議会 開催日 2023年6月29日(木) 議 題 前期計画(重点施策、サービス提供実績等)の振り返り</p>
	<p>第3回 障がい者計画部会 作業部会 開催日 2023年7月20日(木) 議 題 国の指針と町田市の考え方の整理、サービス見込量の検討</p>
	<p>第4回 障がい者計画部会 全体会 開催日 2023年7月27日(木) 議 題 分野別の課題と施策の検討</p>
	<p>第2回 町田市障がい者施策推進協議会 開催日 2023年8月22日(火) 議 題 分野別の課題と施策、国の指針と町田市の考え方、サービス見込量の検討</p>
	<p>第5回 障がい者計画部会 作業部会 開催日 2023年9月7日(木) 議 題 国の指針と町田市の考え方の整理、サービス見込量の検討</p>
	<p>第6回 障がい者計画部会 全体会 開催日 2023年9月20日(水) 議 題 分野別の課題と施策の検討</p>
	<p>第3回 町田市障がい者施策推進協議会 開催日 2023年11月29日(水) 議 題 市民の意見を聴く会用素案の検討</p>
	<p>市民の意見を聴く会の実施 開催日時 2024年1月13日(土) 開催場所 町田市庁舎3階 会議室3-2, 3-3 参加募集 市内在住、在勤、在学の方</p>



2023 年度	第7回 障がい者計画部会 全体会 開催日 2024年1月29日(月) 議 題 答申原案の検討
	第4回 町田市障がい者施策推進協議会 開催日 2024年2月20日(火) 議 題 答申原案の検討・承認
	市長答申 開催日 2024年3月4日(月)



7 計画の検討体制

(1) 町田市障がい者施策推進協議会 委員名簿


■前期計画委員名簿

(敬称略)

区分	氏名	所属名（委員就任時）
会長	岩崎 晋也	法政大学
職務代理	井上 光晴	元名社会福祉士事務所
委員	佐藤 繭美	法政大学
委員	谷内 孝行	桜美林大学
委員	中川 種栄	町田市医師会
委員	長崎 敏宏※1	町田市歯科医師会
	松崎 重憲	
委員	小野 浩	まちされん
委員	森 公男	町田市社会福祉法人施設等連絡会
委員	馬場 昭乃	社会福祉法人 町田市社会福祉協議会
委員	藤谷 修平	南地域障がい者支援センター
委員	青山 信幸	町田市障がい者就労・生活支援センター Let's
委員	堤 愛子	特定非営利活動法人 町田ヒューマンネットワーク まちだ在宅障がい者 チェーンの会
委員	風間 博明	町田市身体障害者福祉協会
委員	浅野 直樹	町田市聴覚障害者協会
委員	赤松 正美	町田市障がい児・者「親の会」連絡会
委員	坂本 宣宏	特定非営利活動法人 町田市精神障害者さるびあ会
委員	町野 眞里子	町田市民生委員児童委員協議会
委員	鈴木 悟	町田商工会議所
委員	森山 知也	東京都立町田の丘学園
委員	戸塚 岳※2	町田公共職業安定所
	降幡 勇一	

※1：2020年7月8日まで

※2：2020年4月24日まで




■後期計画委員名簿

(敬称略)

区分	氏名	所属名（委員就任時）
会長	石渡 和実	東洋英和女学院大学
職務代理	井上 光晴※1	元名社会福祉士事務所
	谷内 孝行	桜美林学園
委員	佐藤 繭美	法政大学
委員	小泉 広子	桜美林学園
委員	中川 種栄	町田市医師会
委員	松崎 重憲	町田市歯科医師会
委員	小野 浩	まちされん
委員	藤井 雅巳	町田市社会福祉法人施設等連絡会
委員	叶内 昌志	社会福祉法人 町田市社会福祉協議会
委員	刑部 輝	堺地域障がい者支援センター
委員	藤本 英理子	町田市障がい者就労・生活支援センターりんく
委員	堤 愛子	特定非営利活動法人 町田ヒューマンネットワーク まちだ在宅障がい者 チェーンの会
委員	風間 博明	町田市身体障害者福祉協会
委員	吉本 茂人※2	町田市聴覚障害者協会
	浅野 直樹	
委員	土田 由紀子	町田市障がい児・者「親の会」連絡会
委員	飯長 喜一郎	特定非営利活動法人 町田市精神障害者さるびあ会
委員	荻野 淳子	町田市民生委員児童委員協議会
委員	陶山 慎治	町田商工会議所
委員	萩原 秀朗	東京都立町田の丘学園
委員	佐々木 暢	町田公共職業安定所

※1：2023年3月31日まで

※2：2023年8月17日まで




(2) 町田市障がい者施策推進協議会 障がい者計画部会 委員名簿

■前期計画委員名簿

(敬称略)

区分	氏名	所属名(委員就任時)
部会長 ※	小野 浩	町田市障がい者施策推進協議会(まちされん)
職務代理 ※	森山 知也	町田市障がい者施策推進協議会 (東京都立町田の丘学園)
委員 ※	李 幸宏	まちだ在宅障がい者「チェーンの会」
委員 ※	市村 善明	特定非営利活動法人 インクルネット町田
委員 ※	風間 博明	町田市障がい者施策推進協議会 (町田市身体障害者福祉協会)
委員 ※	後藤 美紀子	知的・発達障がい児・者とともに育つ会 ひこうせん
委員 ※	永田 隆	社会福祉法人 町田市社会福祉協議会
委員 ※	玉木 浩人	町田市聴覚障害者協会
委員	稲村 宏美	とびたつ会
委員 ※	清水 謙一	町田市社会福祉法人施設等連絡会
委員 ※	宮島 美彩	宮島法律事務所
委員	三輪 洋一	社会福祉法人 コメット 原町田スクエア

※：作業部会員を兼務




■後期計画委員名簿

(敬称略)

区分	氏名	所属名（委員就任時）
部会長 ※	小野 浩	町田市障がい者施策推進協議会（まちされん）
職務代理 ※	三井 智哉	まちだ在宅障がい者「チェーンの会」
委員 ※	萩原 秀朗	町田市障がい者施策推進協議会 （東京都立町田の丘学園）
委員 ※	市村 善明	インクルネット町田
委員 ※	風間 博明	町田市障がい者施策推進協議会 （町田市身体障害者福祉協会）
委員	松村 幸子	知的・発達障がいのある人とともに育つ会 ひこうせん
委員	仲泊 昌仁	社会福祉法人 町田市社会福祉協議会
委員	浅野 直樹	町田市聴覚障害者協会
委員 ※	前田 玄	とびたつ会
委員 ※	清水 謙一	町田市社会福祉法人施設等連絡会
委員 ※	宮島 美彩	宮島法律事務所
委員 ※	後藤 英樹	社会福祉法人 まちのひ 町田市障がい者就労・生活支援センターLet' s

※：作業部会員を兼務



裏表紙の絵：市内にあるクラフト工房 LaMano に通う


卓 ^{たく} ^{りょうたろう} 遠太郎さんが描いた作品です。


卓さんは第38回 東京都障害者総合美術展 優良賞等を
受賞するなど、活躍されています。

町田市障がい者プラン21-26

〔 第6次町田市障がい者計画
町田市障がい福祉事業計画（第7期計画） 〕

発行年月 2024年3月
刊行物番号 23-77
発行 町田市地域福祉部障がい福祉課
町田市森野2丁目2番22号
TEL 042-724-2147
FAX 050-3101-1653
印刷 (株)サーベイリサーチセンター





この冊子は、330部作成し、1部あたりの単価は1,456円です。(職員人件費を含みます。)