

# 2023年度地域包括支援センター評価総括表

資料4-5

## 堺第1高齢者支援センター

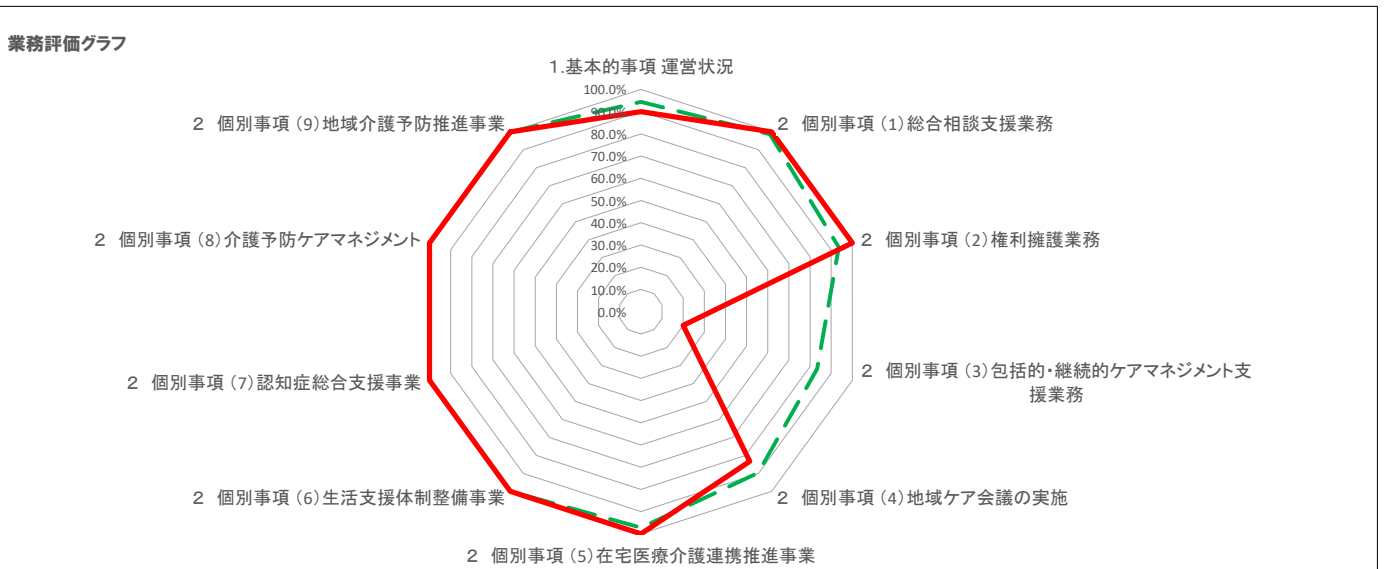
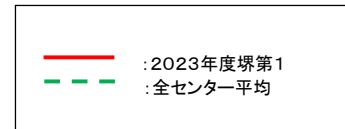
区分	2023年度堺第1				2023年度センター平均	2022年度堺第1				
	評価項目数 A	有効項目数 B	得点 C	得点率 C/B		評価項目数 A	有効項目数 B	得点 C	得点率 C/B	
業務評価項目					得点率					
1. 基本的事項	運営状況	11	10	9	90.0%	94.4%	11	11	10	90.9%
2. 個別事項	(1)総合相談支援業務	13	13	13	100.0%	98.7%	13	12	11	91.6%
	(2)権利擁護業務	8	4	4	100.0%	93.6%	8	3	3	100.0%
	(3)包括的・継続的ケアマネジメント支援業務	5	5	1	20.0%	83.3%	5	5	3	60.0%
	(4)地域ケア会議の実施	6	6	5	83.3%	89.7%	6	3	3	100.0%
	(5)在宅医療介護連携推進事業	4	1	1	100.0%	97.2%	4	1	1	100.0%
	(6)生活支援体制整備事業	4	4	4	100.0%	100.0%	4	4	4	100.0%
	(7)認知症総合支援事業	5	5	5	100.0%	100.0%	5	5	5	100.0%
	(8)介護予防ケアマネジメント	3	3	3	100.0%	100.0%	3	3	3	100.0%
	(9)地域介護予防推進事業	4	4	4	100.0%	100.0%	4	4	4	100.0%
※総合評価		63	55	49	89.0%	95.3%	63	51	47	92.1%

※1 有効項目数とは、評価項目数から評価対象外の項目を差し引いた数です。

総合評価	B
------	---

1つの評価項目につき1点とし、市の評価の合計点から、総合評価をA～Cの3段階で判断する。各評価段階の水準と得点率は以下のとおり

	水準	基準
A評価	市が求めている水準を満たし、優れた事業運営を行っている。	有効項目数のうち、9割以上を得点している
B評価	市が求めている水準を満たし、概ね良好に事業を運営している	有効項目数のうち、7割以上を得点している
C評価	市が求めている事業運営の水準を満たしておらず、改善を要する	有効項目数のうち、7割未満の得点である



# 2023年度地域包括支援センター評価総括表

堺第2高齢者支援センター

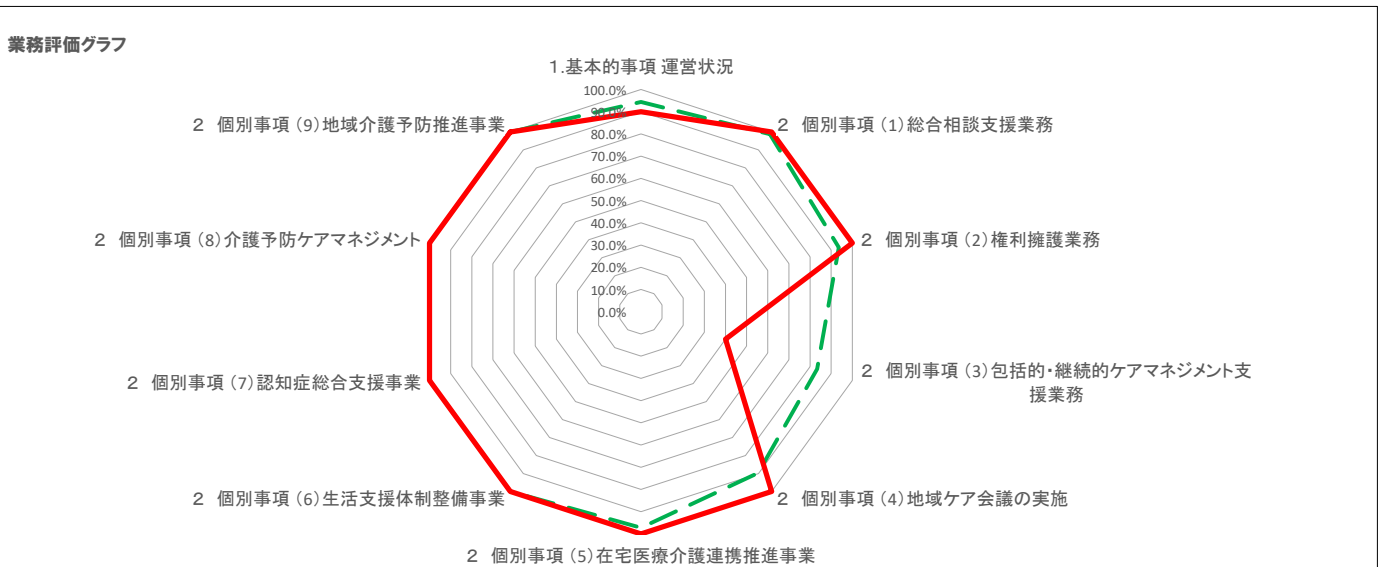
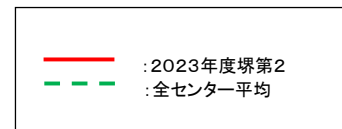
区分		2023年度堺第2				2023年度センター平均	2022年度堺第2			
業務評価項目		評価項目数 A	有効項目数 B	得点 C	得点率 C/B	得点率	評価項目数 A	有効項目数 B	得点 C	得点率 C/B
1. 基本的事項	運営状況	11	10	9	90.0%	94.4%	11	11	11	100.0%
2 個別事項	(1)総合相談支援業務	13	13	13	100.0%	98.7%	13	13	13	100.0%
	(2)権利擁護業務	8	8	8	100.0%	93.6%	8	8	8	100.0%
	(3)包括的・継続的ケアマネジメント支援業務	5	5	2	40.0%	83.3%	5	5	5	100.0%
	(4)地域ケア会議の実施	6	6	6	100.0%	89.7%	6	6	5	83.3%
	(5)在宅医療介護連携推進事業	4	4	4	100.0%	97.2%	4	1	1	100.0%
	(6)生活支援体制整備事業	4	4	4	100.0%	100.0%	4	4	4	100.0%
	(7)認知症総合支援事業	5	5	5	100.0%	100.0%	5	5	5	100.0%
	(8)介護予防ケアマネジメント	3	3	3	100.0%	100.0%	3	3	3	100.0%
	(9)地域介護予防推進事業	4	4	4	100.0%	100.0%	4	4	4	100.0%
※総合評価		63	62	58	93.5%	95.3%	63	60	59	98.3%

※1 有効項目数とは、評価項目数から評価対象外の項目を差し引いた数です。

総合評価 **A**

1つの評価項目につき1点とし、市の評価の合計点から、総合評価をA～Cの3段階で判断する。各評価段階の水準と得点率は以下のとおり

	水準	基準
A評価	市が求めている水準を満たし、優れた事業運営を行っている。	有効項目数のうち、9割以上を得点している
B評価	市が求めている水準を満たし、概ね良好に事業を運営している	有効項目数のうち、7割以上を得点している
C評価	市が求めている事業運営の水準を満たしておらず、改善を要する	有効項目数のうち、7割未満の得点である



# 2023年度地域包括支援センター評価総括表

忠生第1高齢者支援センター

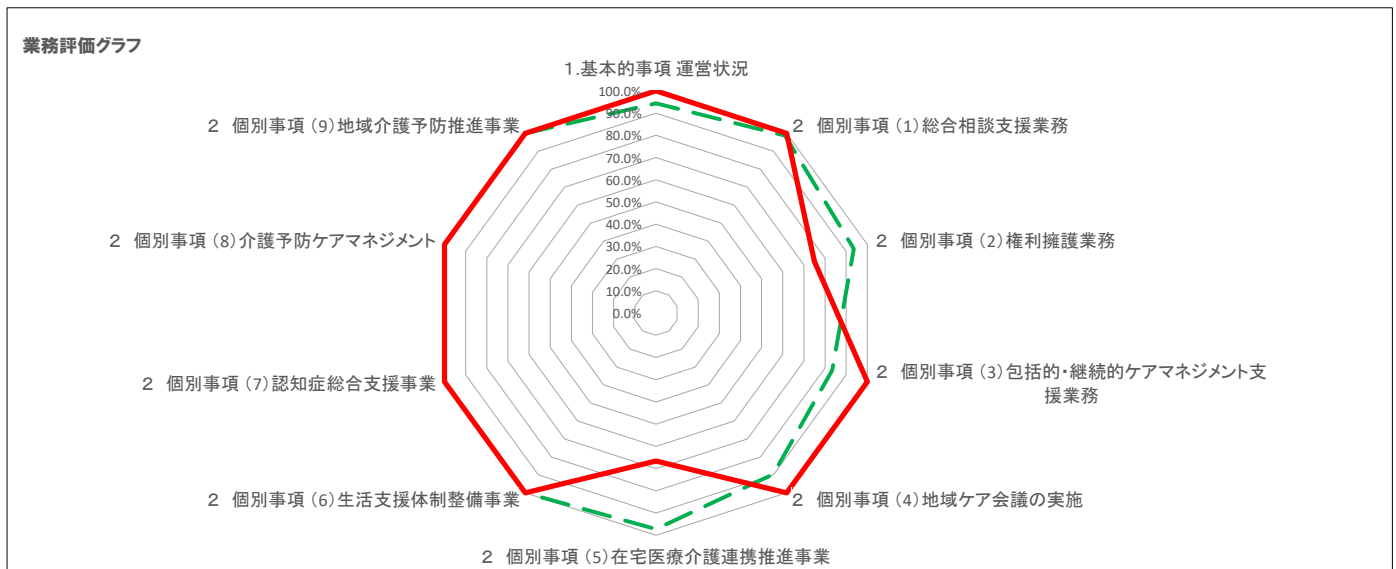
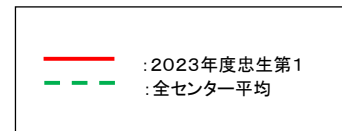
区分		2023年度 忠生第1				2023年度 センター平均	2022年度 忠生第1			
業務評価項目		評価項目数 A	有効項目数 B	得点 C	得点率 C/B	得点率	評価項目数 A	有効項目数 B	得点 C	得点率 C/B
1. 基本的事項	運営状況	11	10	10	100.0%	94.4%	11	11	11	100.0%
2 個別事項	(1)総合相談支援業務	13	13	13	100.0%	98.7%	13	12	12	100.0%
	(2)権利擁護業務	8	8	6	75.0%	93.6%	8	8	8	100.0%
	(3)包括的・継続的ケアマネジメント支援業務	5	5	5	100.0%	83.3%	5	5	5	100.0%
	(4)地域ケア会議の実施	6	6	6	100.0%	89.7%	6	5	4	80.0%
	(5)在宅医療介護連携推進事業	4	3	2	66.6%	97.2%	4	2	2	100.0%
	(6)生活支援体制整備事業	4	4	4	100.0%	100.0%	4	4	4	100.0%
	(7)認知症総合支援事業	5	5	5	100.0%	100.0%	5	5	5	100.0%
	(8)介護予防ケアマネジメント	3	3	3	100.0%	100.0%	3	3	3	100.0%
	(9)地域介護予防推進事業	4	4	4	100.0%	100.0%	4	4	4	100.0%
※総合評価		63	61	58	95.0%	95.3%	63	59	58	98.3%

※1 有効項目数とは、評価項目数から評価対象外の項目を差し引いた数です。

総合評価	A
------	---

1つの評価項目につき1点とし、市の評価の合計点から、総合評価をA～Cの3段階で判断する。各評価段階の水準と得点率は以下のとおり

	水準	基準
A評価	市が求めている水準を満たし、優れた事業運営を行っている。	有効項目数のうち、9割以上を得点している
B評価	市が求めている水準を満たし、概ね良好に事業を運営している	有効項目数のうち、7割以上を得点している
C評価	市が求めている事業運営の水準を満たしておらず、改善を要する	有効項目数のうち、7割未満の得点である



# 2023年度地域包括支援センター評価総括表

忠生第2高齢者支援センター

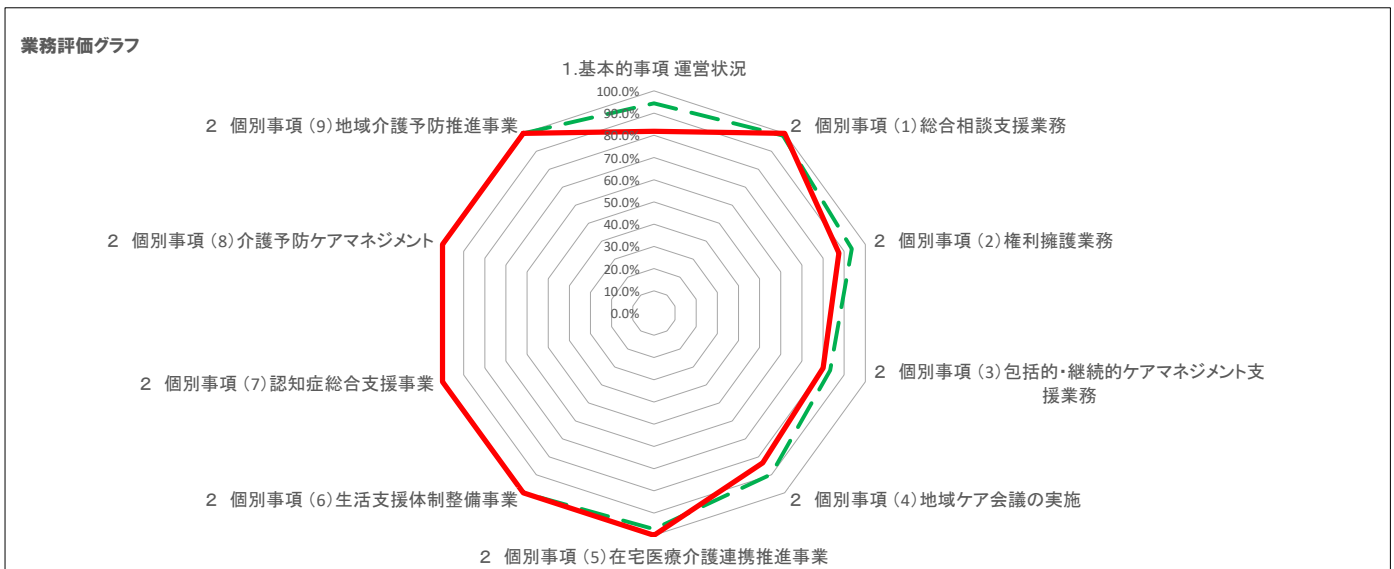
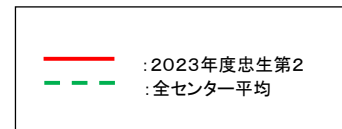
区分	2023年度 忠生第2				2023年度 センター平均	2022年度 忠生第2				
	評価項目数 A	有効項目数 B	得点 C	得点率 C/B	得点率	評価項目数 A	有効項目数 B	得点 C	得点率 C/B	
1. 基本的事項	運営状況				94.4%	11	10	9	90.0%	
2 個別事項	(1)総合相談支援業務	13	13	13	100.0%	98.7%	13	13	13	100.0%
	(2)権利擁護業務	8	8	7	87.5%	93.6%	8	4	4	100.0%
	(3)包括的・継続的ケアマネジメント支援業務	5	5	4	80.0%	83.3%	5	5	5	100.0%
	(4)地域ケア会議の実施	6	6	5	83.3%	89.7%	6	6	4	66.6%
	(5)在宅医療介護連携推進事業	4	4	4	100.0%	97.2%	4	1	1	100.0%
	(6)生活支援体制整備事業	4	4	4	100.0%	100.0%	4	4	4	100.0%
	(7)認知症総合支援事業	5	5	5	100.0%	100.0%	5	5	5	100.0%
	(8)介護予防ケアマネジメント	3	3	3	100.0%	100.0%	3	3	3	100.0%
	(9)地域介護予防推進事業	4	4	4	100.0%	100.0%	4	4	4	100.0%
※総合評価		63	63	58	92.0%	95.3%	63	55	52	94.5%

※1 有効項目数とは、評価項目数から評価対象外の項目を差し引いた数です。

総合評価 **A**

1つの評価項目につき1点とし、市の評価の合計点から、総合評価をA～Cの3段階で判断する。各評価段階の水準と得点率は以下のとおり

	水準	基準
A評価	市が求めている水準を満たし、優れた事業運営を行っている。	有効項目数のうち、9割以上を得点している
B評価	市が求めている水準を満たし、概ね良好に事業を運営している	有効項目数のうち、7割以上を得点している
C評価	市が求めている事業運営の水準を満たしておらず、改善を要する	有効項目数のうち、7割未満の得点である



# 2023年度地域包括支援センター評価総括表

鶴川第1高齢者支援センター

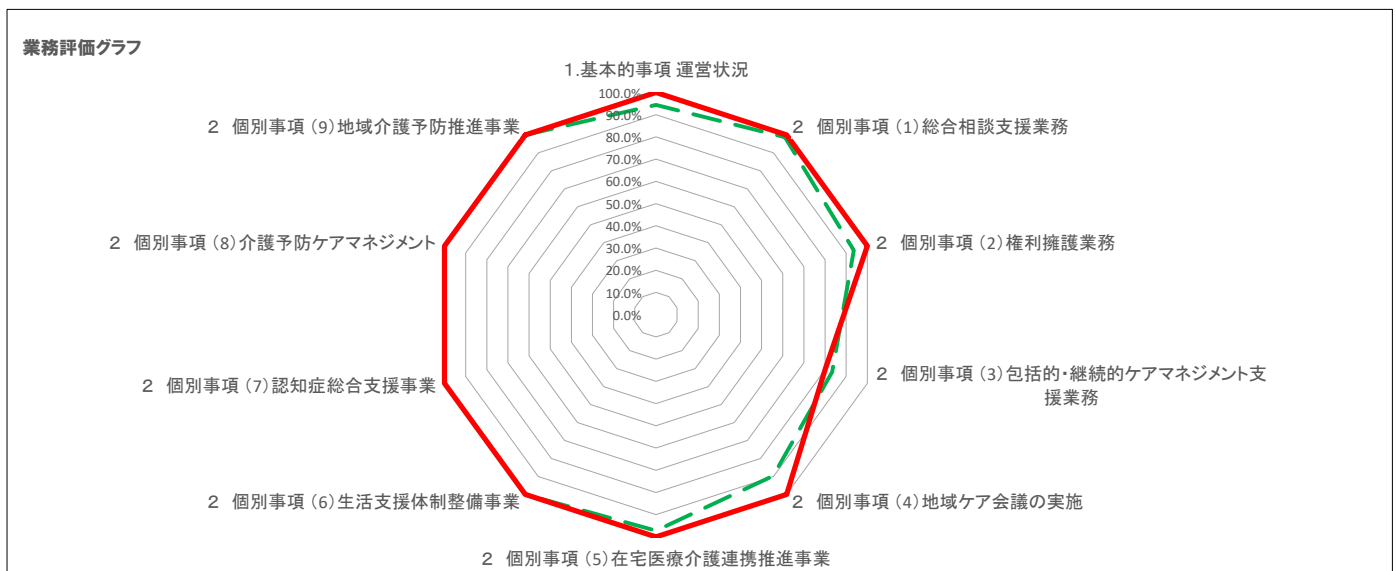
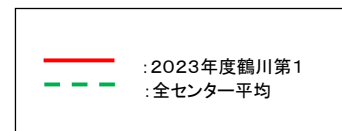
区分		2023年度 鶴川第1				2023年度 センター平均	2022年度 鶴川第1			
業務評価項目		評価項目数 A	有効項目数 B	得点 C	得点率 C/B	得点率	評価項目数 A	有効項目数 B	得点 C	得点率 C/B
1. 基本的事項	運営状況	11	10	10	100.0%	94.4%	11	10	9	90.0%
2 個別事項	(1)総合相談支援業務	13	13	13	100.0%	98.7%	13	13	13	100.0%
	(2)権利擁護業務	8	8	8	100.0%	93.6%	8	8	8	100.0%
	(3)包括的・継続的ケアマネジメント支援業務	5	5	4	80.0%	83.3%	5	5	5	100.0%
	(4)地域ケア会議の実施	6	6	6	100.0%	89.7%	6	6	5	83.3%
	(5)在宅医療介護連携推進事業	4	4	4	100.0%	97.2%	4	4	4	100.0%
	(6)生活支援体制整備事業	4	4	4	100.0%	100.0%	4	4	4	100.0%
	(7)認知症総合支援事業	5	5	5	100.0%	100.0%	5	5	5	100.0%
	(8)介護予防ケアマネジメント	3	3	3	100.0%	100.0%	3	3	3	100.0%
	(9)地域介護予防推進事業	4	4	4	100.0%	100.0%	4	4	4	100.0%
※総合評価		63	62	61	98.3%	95.3%	63	62	60	96.7%

※1 有効項目数とは、評価項目数から評価対象外の項目を差し引いた数です。

総合評価	A
------	---

1つの評価項目につき1点とし、市の評価の合計点から、総合評価をA～Cの3段階で判断する。各評価段階の水準と得点率は以下のとおり

	水準	基準
A評価	市が求めている水準を満たし、優れた事業運営を行っている。	有効項目数のうち、9割以上を得点している
B評価	市が求めている水準を満たし、概ね良好に事業を運営している	有効項目数のうち、7割以上を得点している
C評価	市が求めている事業運営の水準を満たしておらず、改善を要する	有効項目数のうち、7割未満の得点である



# 2023年度地域包括支援センター評価総括表

鶴川第2高齢者支援センター

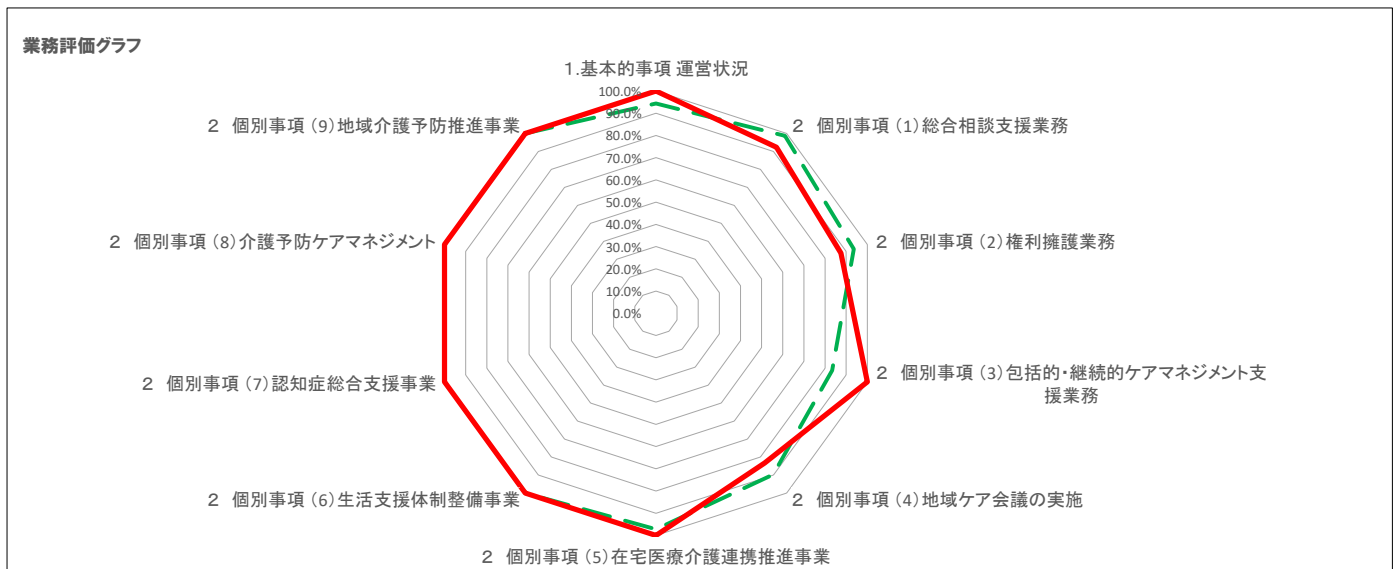
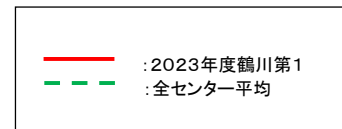
区分		2023年度 鶴川第2				2023年度 センター平均	2022年度 鶴川第2			
業務評価項目		評価項目数 A	有効項目数 B	得点 C	得点率 C/B	得点率	評価項目数 A	有効項目数 B	得点 C	得点率 C/B
1. 基本的事項	運営状況	11	11	11	100.0%	94.4%	11	11	11	100.0%
2 個別事項	(1)総合相談支援業務	13	13	12	92.3%	98.7%	13	13	12	92.3%
	(2)権利擁護業務	8	8	7	87.5%	93.6%	8	8	5	62.5%
	(3)包括的・継続的ケアマネジメント支援業務	5	5	5	100.0%	83.3%	5	5	5	100.0%
	(4)地域ケア会議の実施	6	6	5	83.3%	89.7%	6	6	5	83.3%
	(5)在宅医療介護連携推進事業	4	4	4	100.0%	97.2%	4	4	4	100.0%
	(6)生活支援体制整備事業	4	4	4	100.0%	100.0%	4	4	4	100.0%
	(7)認知症総合支援事業	5	5	5	100.0%	100.0%	5	5	5	100.0%
	(8)介護予防ケアマネジメント	3	3	3	100.0%	100.0%	3	3	3	100.0%
	(9)地域介護予防推進事業	4	4	4	100.0%	100.0%	4	4	4	100.0%
※総合評価		63	63	60	95.2%	95.3%	63	63	58	92.0%

※1 有効項目数とは、評価項目数から評価対象外の項目を差し引いた数です。

総合評価 **A**

1つの評価項目につき1点とし、市の評価の合計点から、総合評価をA～Cの3段階で判断する。各評価段階の水準と得点率は以下のとおり

	水準	基準
A評価	市が求めている水準を満たし、優れた事業運営を行っている。	有効項目数のうち、9割以上を得点している
B評価	市が求めている水準を満たし、概ね良好に事業を運営している	有効項目数のうち、7割以上を得点している
C評価	市が求めている事業運営の水準を満たしておらず、改善を要する	有効項目数のうち、7割未満の得点である



# 2023年度地域包括支援センター評価総括表

町田第1高齢者支援センター

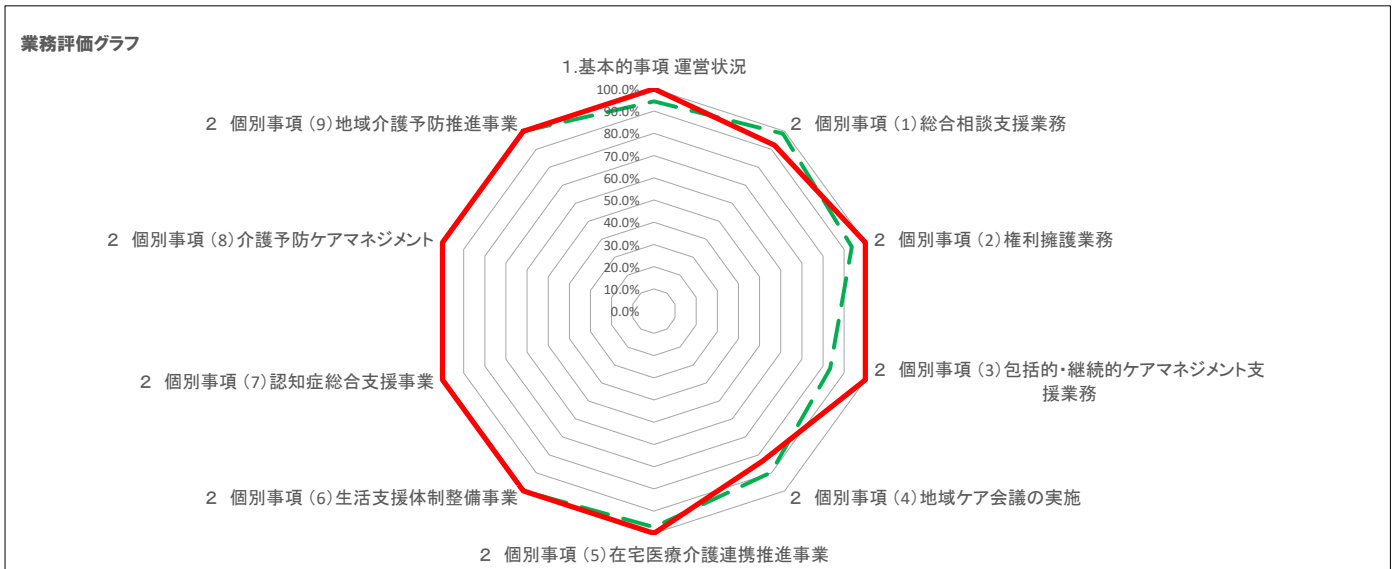
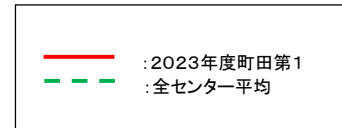
区分		2023年度 町田第1				2023年度 センター平均	2022年度 町田第1			
業務評価項目		評価項目数 A	有効項目数 B	得点 C	得点率 C/B	得点率	評価項目数 A	有効項目数 B	得点 C	得点率 C/B
1. 基本的事項	運営状況	11	11	11	100.0%	94.4%	11	11	11	100.0%
2 個別事項	(1)総合相談支援業務	13	13	12	92.3%	98.7%	13	13	13	100.0%
	(2)権利擁護業務	8	8	8	100.0%	93.6%	8	4	3	75.0%
	(3)包括的・継続的ケアマネジメント支援業務	5	5	5	100.0%	83.3%	5	5	5	100.0%
	(4)地域ケア会議の実施	6	6	5	83.3%	89.7%	6	6	6	100.0%
	(5)在宅医療介護連携推進事業	4	2	2	100.0%	97.2%	4	2	2	100.0%
	(6)生活支援体制整備事業	4	4	4	100.0%	100.0%	4	4	4	100.0%
	(7)認知症総合支援事業	5	5	5	100.0%	100.0%	5	5	5	100.0%
	(8)介護予防ケアマネジメント	3	3	3	100.0%	100.0%	3	3	3	100.0%
	(9)地域介護予防推進事業	4	4	4	100.0%	100.0%	4	4	4	100.0%
※総合評価		63	61	59	96.7%	95.3%	63	57	56	98.2%

※1 有効項目数とは、評価項目数から評価対象外の項目を差し引いた数です。

総合評価	A
------	---

1つの評価項目につき1点とし、市の評価の合計点から、総合評価をA～Cの3段階で判断する。各評価段階の水準と得点率は以下のとおり

	水準	基準
A評価	市が求めている水準を満たし、優れた事業運営を行っている。	有効項目数のうち、9割以上を得点している
B評価	市が求めている水準を満たし、概ね良好に事業を運営している	有効項目数のうち、7割以上を得点している
C評価	市が求めている事業運営の水準を満たしておらず、改善を要する	有効項目数のうち、7割未満の得点である



# 2023年度地域包括支援センター評価総括表

町田第2高齢者支援センター

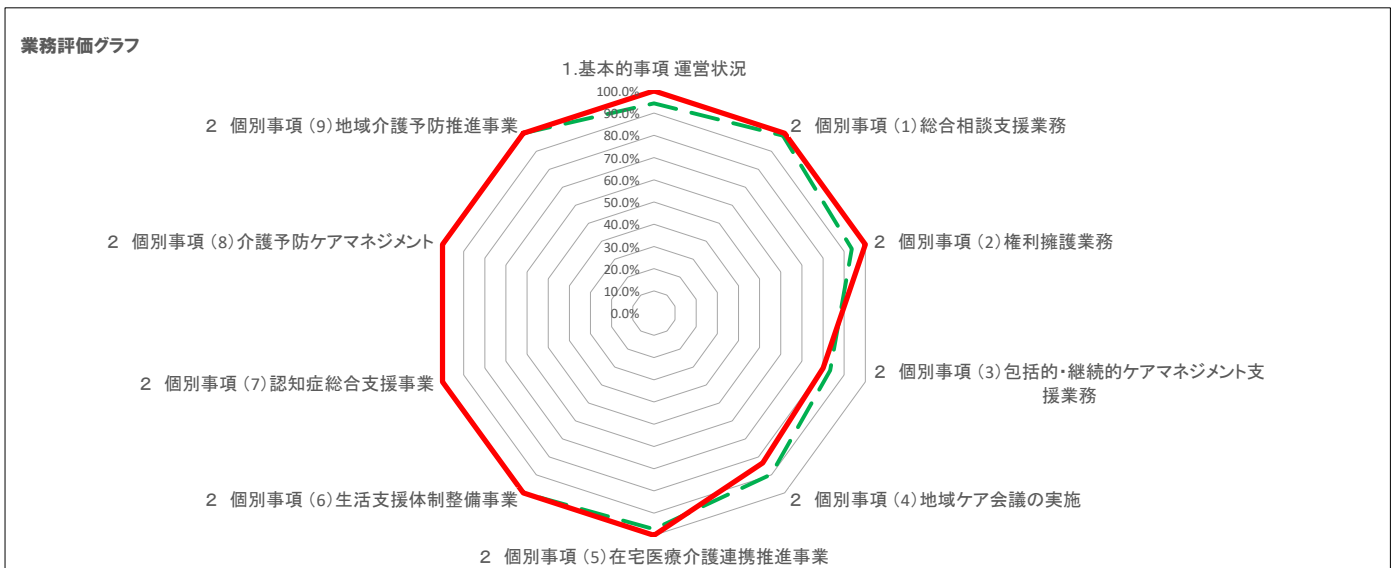
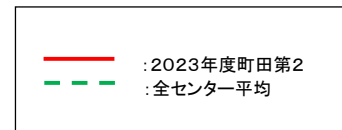
区分		2023年度 町田第2				2023年度 センター平均	2022年度 町田第2			
業務評価項目		評価項目数 A	有効項目数 B	得点 C	得点率 C/B	得点率	評価項目数 A	有効項目数 B	得点 C	得点率 C/B
1. 基本的事項	運営状況	11	10	10	100.0%	94.4%	11	11	11	100.0%
2 個別事項	(1)総合相談支援業務	13	13	13	100.0%	98.7%	13	13	13	100.0%
	(2)権利擁護業務	8	8	8	100.0%	93.6%	8	8	6	75.0%
	(3)包括的・継続的ケアマネジメント支援業務	5	5	4	80.0%	83.3%	5	5	4	80.0%
	(4)地域ケア会議の実施	6	6	5	83.3%	89.7%	6	6	5	83.3%
	(5)在宅医療介護連携推進事業	4	2	2	100.0%	97.2%	4	2	2	100.0%
	(6)生活支援体制整備事業	4	4	4	100.0%	100.0%	4	4	4	100.0%
	(7)認知症総合支援事業	5	5	5	100.0%	100.0%	5	5	5	100.0%
	(8)介護予防ケアマネジメント	3	3	3	100.0%	100.0%	3	3	3	100.0%
	(9)地域介護予防推進事業	4	4	4	100.0%	100.0%	4	4	4	100.0%
※総合評価		63	60	58	96.6%	95.3%	63	61	57	93.4%

※1 有効項目数とは、評価項目数から評価対象外の項目を差し引いた数です。

総合評価	A
------	---

1つの評価項目につき1点とし、市の評価の合計点から、総合評価をA～Cの3段階で判断する。各評価段階の水準と得点率は以下のとおり

	水準	基準
A評価	市が求めている水準を満たし、優れた事業運営を行っている。	有効項目数のうち、9割以上を得点している
B評価	市が求めている水準を満たし、概ね良好に事業を運営している	有効項目数のうち、7割以上を得点している
C評価	市が求めている事業運営の水準を満たしておらず、改善を要する	有効項目数のうち、7割未満の得点である





# 2023年度地域包括支援センター評価総括表

町田第3高齢者支援センター

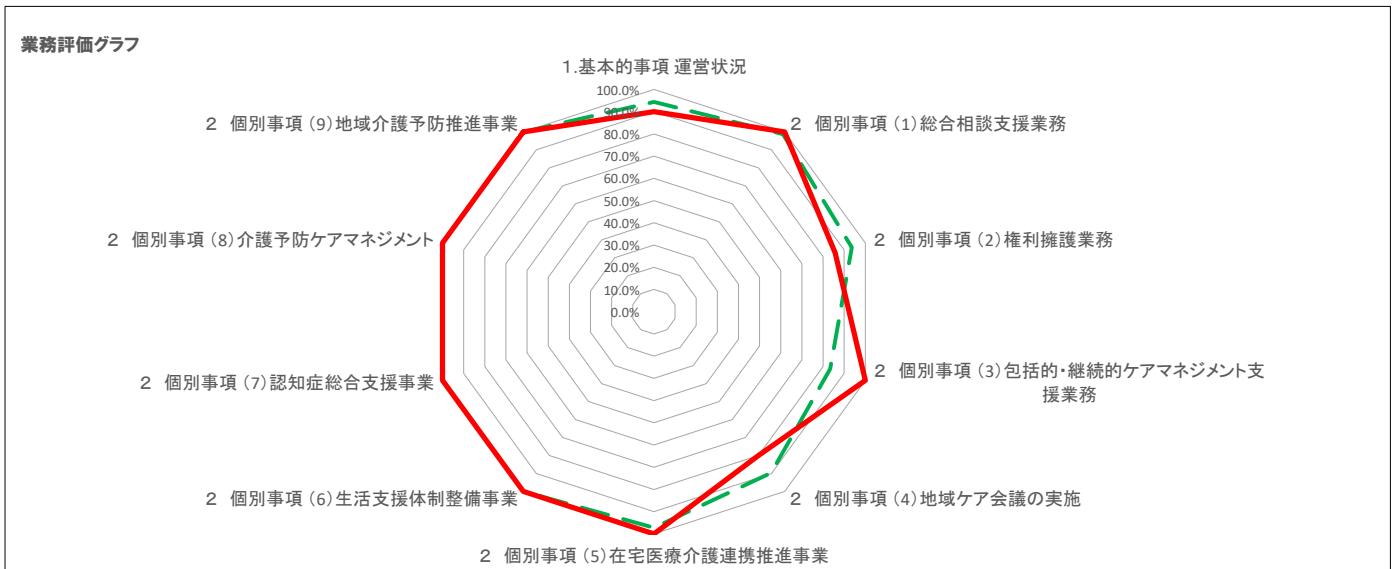
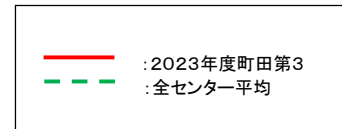
区分		2023年度 町田第3				2023年度 センター平均	2022年度 町田第3			
業務評価項目		評価項目数 A	有効項目数 B	得点 C	得点率 C/B	得点率	評価項目数 A	有効項目数 B	得点 C	得点率 C/B
1. 基本的事項	運営状況	11	10	9	90.0%	94.4%	11	10	10	100.0%
2 個別事項	(1)総合相談支援業務	13	13	13	100.0%	98.7%	13	13	13	100.0%
	(2)権利擁護業務	8	7	6	85.7%	93.6%	8	8	6	75.0%
	(3)包括的・継続的ケアマネジメント支援業務	5	5	5	100.0%	83.3%	5	5	5	100.0%
	(4)地域ケア会議の実施	6	5	4	80.0%	89.7%	6	6	6	100.0%
	(5)在宅医療介護連携推進事業	4	2	2	100.0%	97.2%	4	2	2	100.0%
	(6)生活支援体制整備事業	4	4	4	100.0%	100.0%	4	4	4	100.0%
	(7)認知症総合支援事業	5	5	5	100.0%	100.0%	5	5	5	100.0%
	(8)介護予防ケアマネジメント	3	3	3	100.0%	100.0%	3	3	3	100.0%
	(9)地域介護予防推進事業	4	4	4	100.0%	100.0%	4	4	4	100.0%
※総合評価		63	58	55	94.8%	95.3%	63	60	58	96.6%

※1 有効項目数とは、評価項目数から評価対象外の項目を差し引いた数です。

総合評価	A
------	---

1つの評価項目につき1点とし、市の評価の合計点から、総合評価をA～Cの3段階で判断する。各評価段階の水準と得点率は以下のとおり

	水準	基準
A評価	市が求めている水準を満たし、優れた事業運営を行っている。	有効項目数のうち、9割以上を得点している
B評価	市が求めている水準を満たし、概ね良好に事業を運営している	有効項目数のうち、7割以上を得点している
C評価	市が求めている事業運営の水準を満たしておらず、改善を要する	有効項目数のうち、7割未満の得点である



# 2023年度地域包括支援センター評価総括表

南第1高齢者支援センター

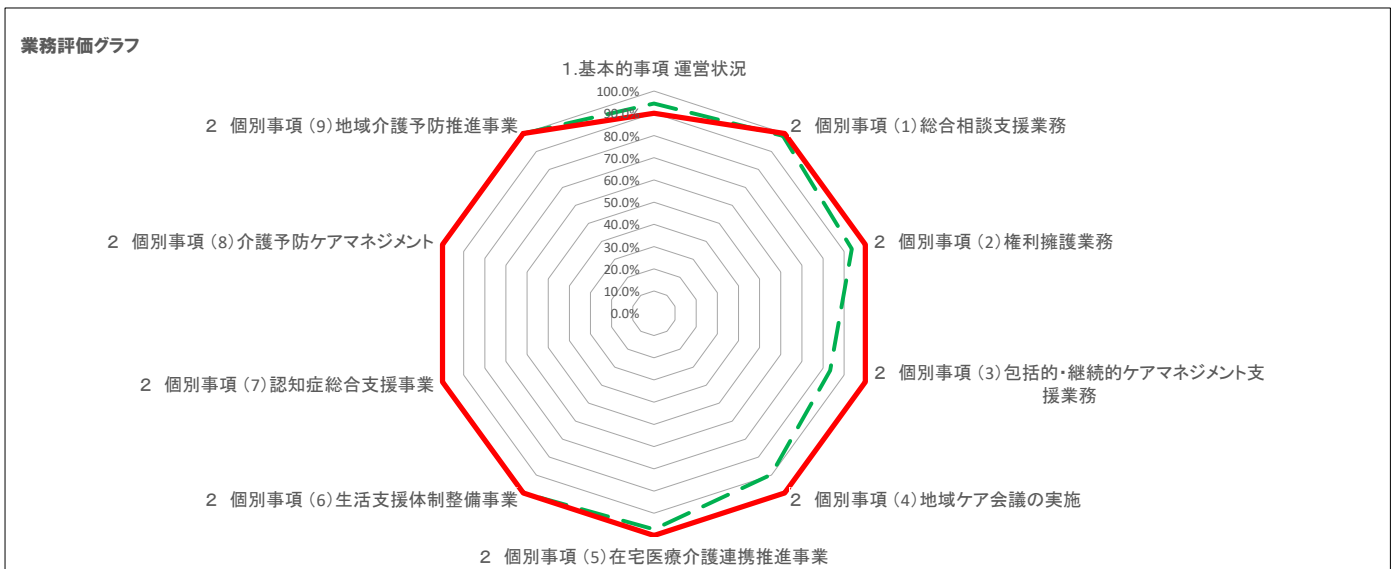
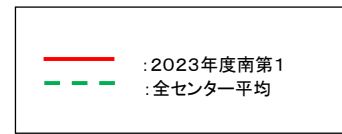
区分		2023年度南第1				2023年度センター平均	2022年度南第1			
業務評価項目		評価項目数 A	有効項目数 B	得点 C	得点率 C/B	得点率	評価項目数 A	有効項目数 B	得点 C	得点率 C/B
1. 基本的事項	運営状況	11	10	9	90.0%	94.4%	11	10	9	90.0%
2 個別事項	(1)総合相談支援業務	13	13	13	100.0%	98.7%	13	13	13	100.0%
	(2)権利擁護業務	8	4	4	100.0%	93.6%	8	8	8	100.0%
	(3)包括的・継続的ケアマネジメント支援業務	5	5	5	100.0%	83.3%	5	5	5	100.0%
	(4)地域ケア会議の実施	6	6	6	100.0%	89.7%	6	6	6	100.0%
	(5)在宅医療介護連携推進事業	4	4	4	100.0%	97.2%	4	4	4	100.0%
	(6)生活支援体制整備事業	4	4	4	100.0%	100.0%	4	4	4	100.0%
	(7)認知症総合支援事業	5	5	5	100.0%	100.0%	5	5	5	100.0%
	(8)介護予防ケアマネジメント	3	3	3	100.0%	100.0%	3	3	3	100.0%
	(9)地域介護予防推進事業	4	4	4	100.0%	100.0%	4	4	4	100.0%
※総合評価		63	58	57	98.2%	95.3%	63	62	61	98.3%

※1 有効項目数とは、評価項目数から評価対象外の項目を差し引いた数です。

総合評価 **A**

1つの評価項目につき1点とし、市の評価の合計点から、総合評価をA～Cの3段階で判断する。各評価段階の水準と得点率は以下のとおり

	水準	基準
A評価	市が求めている水準を満たし、優れた事業運営を行っている。	有効項目数のうち、9割以上を得点している
B評価	市が求めている水準を満たし、概ね良好に事業を運営している	有効項目数のうち、7割以上を得点している
C評価	市が求めている事業運営の水準を満たしておらず、改善を要する	有効項目数のうち、7割未満の得点である



# 2023年度地域包括支援センター評価総括表

南第2高齢者支援センター

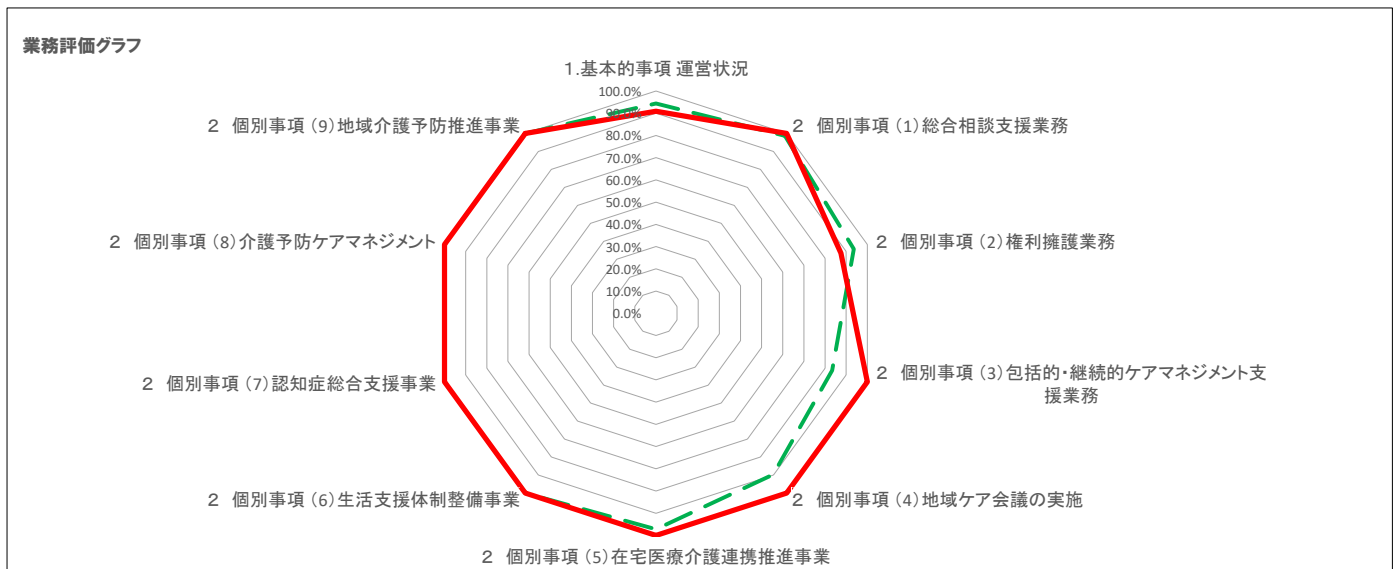
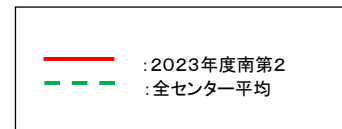
区分		2023年度南第2				2023年度センター平均	2022年度南第2			
業務評価項目		評価項目数 A	有効項目数 B	得点 C	得点率 C/B	得点率	評価項目数 A	有効項目数 B	得点 C	得点率 C/B
1. 基本的事項	運営状況	11	11	10	90.9%	94.4%	11	11	11	100.0%
2 個別事項	(1)総合相談支援業務	13	13	13	100.0%	98.7%	13	13	13	100.0%
	(2)権利擁護業務	8	8	7	87.5%	93.6%	8	8	6	75.0%
	(3)包括的・継続的ケアマネジメント支援業務	5	5	5	100.0%	83.3%	5	5	5	100.0%
	(4)地域ケア会議の実施	6	1	1	100.0%	89.7%	6	6	6	100.0%
	(5)在宅医療介護連携推進事業	4	1	1	100.0%	97.2%	4	4	4	100.0%
	(6)生活支援体制整備事業	4	4	4	100.0%	100.0%	4	4	4	100.0%
	(7)認知症総合支援事業	5	5	5	100.0%	100.0%	5	5	5	100.0%
	(8)介護予防ケアマネジメント	3	3	3	100.0%	100.0%	3	3	3	100.0%
	(9)地域介護予防推進事業	4	4	4	100.0%	100.0%	4	4	4	100.0%
※総合評価		63	55	53	96.3%	95.3%	63	63	61	96.8%

※1 有効項目数とは、評価項目数から評価対象外の項目を差し引いた数です。

総合評価 **A**

1つの評価項目につき1点とし、市の評価の合計点から、総合評価をA～Cの3段階で判断する。各評価段階の水準と得点率は以下のとおり

	水準	基準
A評価	市が求めている水準を満たし、優れた事業運営を行っている。	有効項目数のうち、9割以上を得点している
B評価	市が求めている水準を満たし、概ね良好に事業を運営している	有効項目数のうち、7割以上を得点している
C評価	市が求めている事業運営の水準を満たしておらず、改善を要する	有効項目数のうち、7割未満の得点である



# 2023年度地域包括支援センター評価総括表

南第3高齢者支援センター

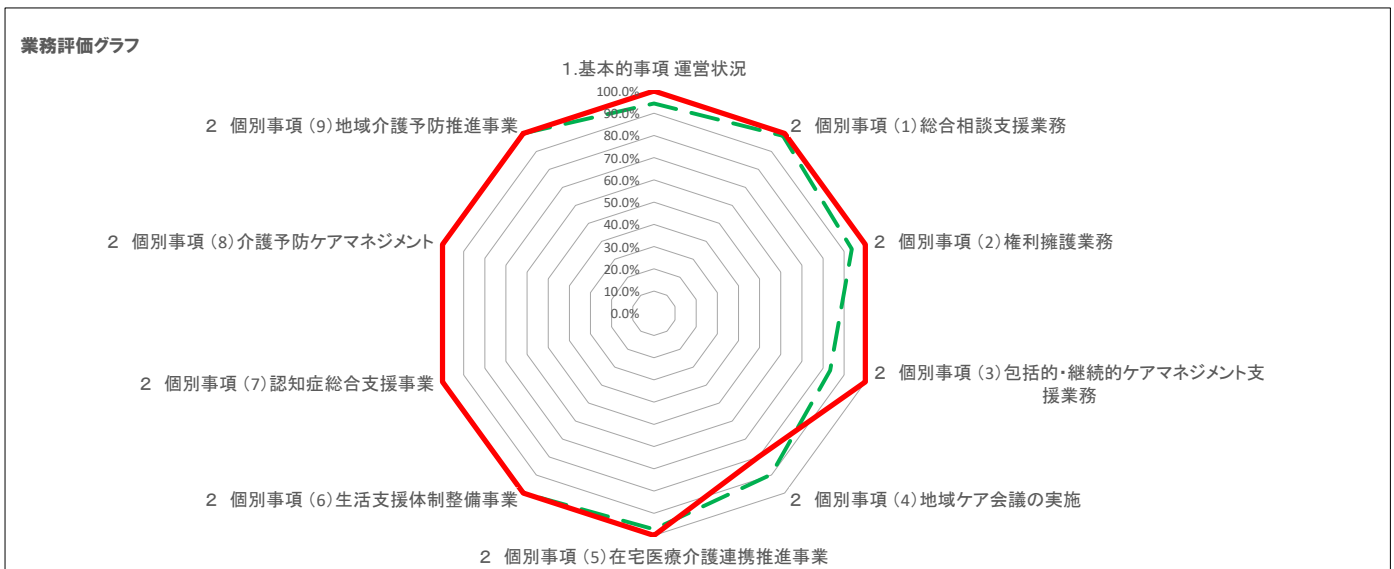
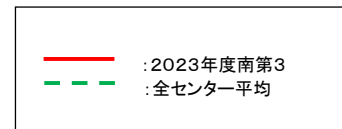
区分		2023年度南第3				2023年度センター平均	2022年度南第3			
業務評価項目		評価項目数 A	有効項目数 B	得点 C	得点率 C/B	得点率	評価項目数 A	有効項目数 B	得点 C	得点率 C/B
1. 基本的事項	運営状況	11	11	11	100.0%	94.4%	11	11	10	90.9%
2. 個別事項	(1) 総合相談支援業務	13	13	13	100.0%	98.7%	13	13	13	100.0%
	(2) 権利擁護業務	8	8	8	100.0%	93.6%	8	8	7	87.5%
	(3) 包括的・継続的ケアマネジメント支援業務	5	5	5	100.0%	83.3%	5	5	5	100.0%
	(4) 地域ケア会議の実施	6	5	4	80.0%	89.7%	6	6	5	83.3%
	(5) 在宅医療介護連携推進事業	4	1	1	100.0%	97.2%	4	4	4	100.0%
	(6) 生活支援体制整備事業	4	4	4	100.0%	100.0%	4	4	4	100.0%
	(7) 認知症総合支援事業	5	5	5	100.0%	100.0%	5	5	5	100.0%
	(8) 介護予防ケアマネジメント	3	3	3	100.0%	100.0%	3	3	3	100.0%
	(9) 地域介護予防推進事業	4	4	4	100.0%	100.0%	4	4	4	100.0%
※総合評価		63	59	58	98.3%	95.3%	63	63	60	95.2%

※1 有効項目数とは、評価項目数から評価対象外の項目を差し引いた数です。

総合評価	A
------	---

1つの評価項目につき1点とし、市の評価の合計点から、総合評価をA～Cの3段階で判断する。各評価段階の水準と得点率は以下のとおり

	水準	基準
A評価	市が求めている水準を満たし、優れた事業運営を行っている。	有効項目数のうち、9割以上を得点している
B評価	市が求めている水準を満たし、概ね良好に事業を運営している	有効項目数のうち、7割以上を得点している
C評価	市が求めている事業運営の水準を満たしておらず、改善を要する	有効項目数のうち、7割未満の得点である



# 2023年度地域包括支援センター評価総括表

医療と介護の連携支援センター

区分		2023年度 医療と介護の連携支援センター				2022年度 医療と介護の連携支援センター			
業務評価項目		評価項目数	有効項目数※1 B	得点 C	得点率 C/B	評価項目数	有効項目数※1 B	得点 C	得点率 C/B
1. 基本的事項	運営状況	11	10	9	90.0%	11	10	9	90.0%
2. 個別事項	(1) 総合相談支援業務	2	2	2	100.0%	2	2	2	100.0%
	(2) 権利擁護業務	2	1	1	100.0%	2	2	2	100.0%
	(3) 包括的・継続的ケアマネジメント支援業務	2	2	2	100.0%	2	2	2	100.0%
	(4) 在宅医療介護連携推進事業	18	18	16	88.8%	17	17	15	88.2%
	(5) 介護予防ケアマネジメント	3	3	3	100.0%	3	3	3	100.0%
※総合評価		38	36	33	91.6%	37	36	33	91.6%

※1 有効項目数とは、評価項目数から評価対象外の項目を差し引いた数です。

総合評価	A
------	---

1つの評価項目につき1点とし、市の評価の合計点から、総合評価をA～Cの3段階で判断する。各評価段階の水準と得点率は以下のとおり。

	水準	基準
A評価	市が求めている水準を満たし、優れた事業運営を行っている。	有効項目数のうち、9割以上を得点している
B評価	市が求めている水準を満たし、概ね良好に事業を運営している	有効項目数のうち、7割以上を得点している
C評価	市が求めている事業運営の水準を満たしておらず、改善を要する	有効項目数のうち、7割未満の得点である

— : 2023年度 医療と介護の連携支援センター

