

感染症発生動向調査 / 町田市感染症週報

2026年 第 1 週 (12月29日 ~ 1月4日)

町田市保健所 保健予防課 〒194-0021 町田市中町2-13-3

電話:042-722-0626 FAX:050-3161-8634

E-mail hoken030@city.machida.tokyo.jp

○ 市内の状況(第1週)

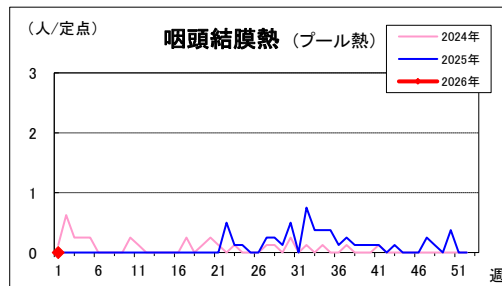
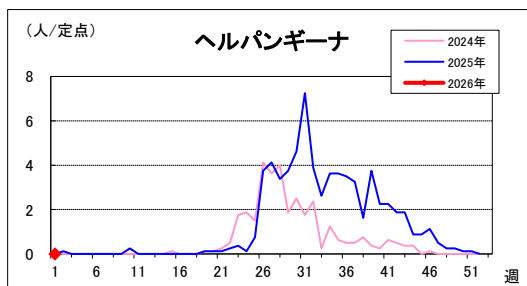
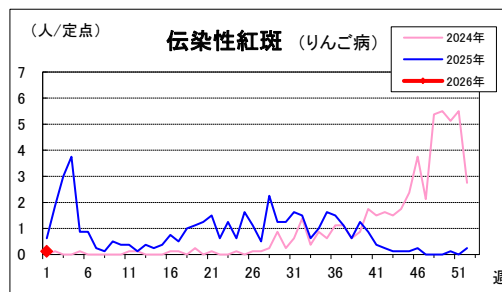
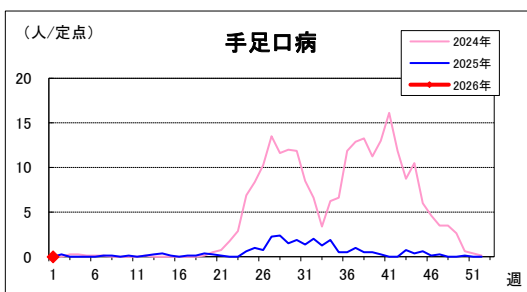
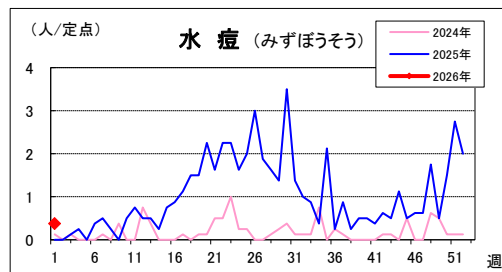
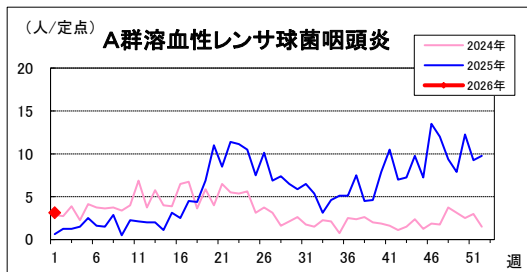
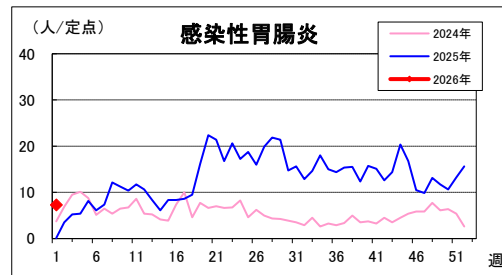
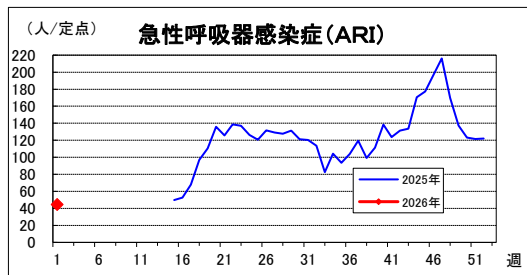
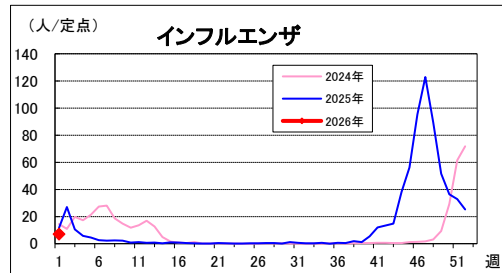
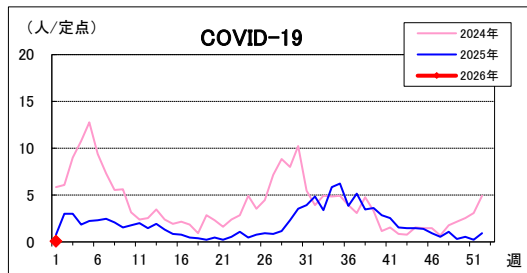
- ・今週のCOVID-19は0.08人/定点、インフルエンザは6.92人/定点でした。
- ・インフルエンザは前週から減少しました。(6.92/定点)
- ・A群溶血性レンサ球菌咽頭炎は前週から減少しました。(3.13人/定点)
- ・水痘は前週から減少しました。(0.38人/定点)
- ・全体的に報告件数が減少していますが、年末年始の医療機関の休診の影響が考えられます。

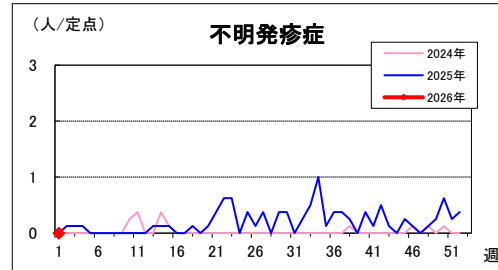
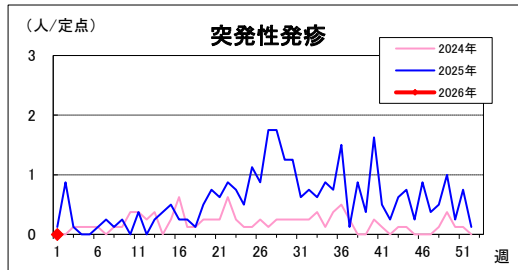
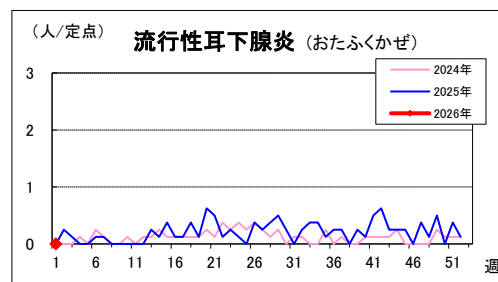
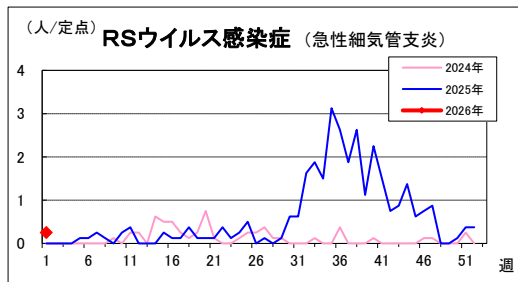
○ 都内の状況(第52週)

- ・都内のインフルエンザの定点当たり報告数は13.44と減少傾向です。

○ 一定点医療機関あたり報告人数

※急性性呼吸器感染症(ARI)の定点報告は2025年4月7日(第15週)から開始しました。





週報で使用する数字は、町田市内8箇所(インフルエンザ/COVID19/ARIは13箇所)の定点医療機関から対象疾患の患者数を週単位で報告していただき、その合計報告数を医療機関の数で割った値です。正確な市内の患者数ではなく、対象疾患の地域での流行状況と発生動向を把握するためのものです。

○ 定点把握報告数

疾患名	(前年) 48週	(前年) 49週	(前年) 50週	(前年) 51週	(前年) 52週	1週	2026年1週 からの累計
RSウイルス感染症	0	0	1	3	3	2	2
不明発疹症	1	2	5	2	3	0	0
川崎病	0	0	0	0	0	0	0
インフルエンザ	1160	671	473	428	328	90	90
COVID-19	14	4	7	3	12	1	1
急性呼吸器感染症 (ARI)	2205	1785	1601	1580	1585	578	578
咽頭結膜熱	1	0	3	0	0	0	0
A群溶血性レンサ球菌 咽頭炎	75	63	98	74	78	25	25
感染性胃腸炎	105	94	85	106	125	58	58
水痘	14	4	12	22	16	3	3
手足口病	0	0	1	0	0	0	0
伝染性紅斑	0	0	1	0	2	1	1
突発性発疹	4	8	2	6	1	0	0
ヘルパンギーナ	2	2	1	1	0	0	0
流行性耳下腺炎	1	4	0	3	1	0	0
急性出血性結膜炎	0	0	0	0	0	0	0
流行性角結膜炎	0	0	0	0	0	0	0

～ 全数対象疾患(2026年第1週から今週末までの市内医療機関からの届出件数) ～

麻疹 0件 風しん 0件 百日咳 0件

感染症の予防及び感染症の患者に対する医療に関する法律に基づき、感染症発生動向をお知らせします。
なお、東京都、国立健康危機管理研究機構分につきましては、下記のホームページでご覧になれます。

- 1 東京都感染症情報センターのホームページ <https://idsc.tmiph.metro.tokyo.lg.jp/>
- 2 東京都保健医療局のホームページ(報道発表) <https://www.hokeniryo.metro.tokyo.lg.jp/hodo/index.html>
- 3 国立健康危機管理研究機構のホームページ <https://id-info.jihs.go.jp/surveillance/idwr/index.html>