

感染症発生動向調査 / 町田市感染症週報

2026年 第 15 週 (4月6日 ~ 4月12日)

町田市保健所 保健予防課 〒194-0021 町田市中町2-13-3

電話:042-722-0626 FAX:050-3161-8634

E-mail hoken030@city.machida.tokyo.jp

○ 市内の状況(第15週)

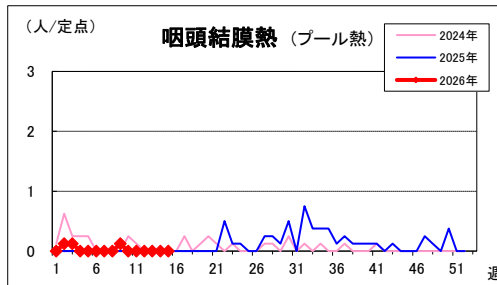
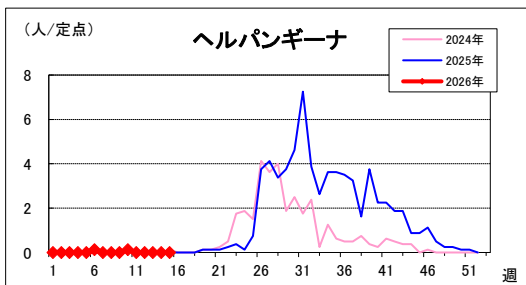
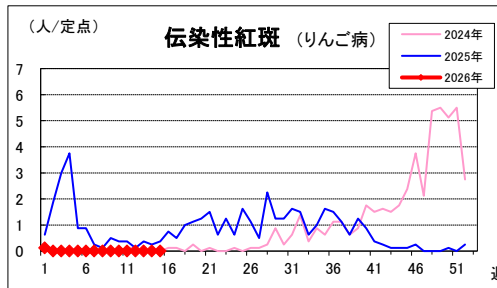
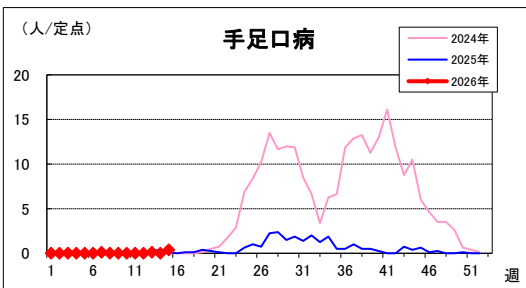
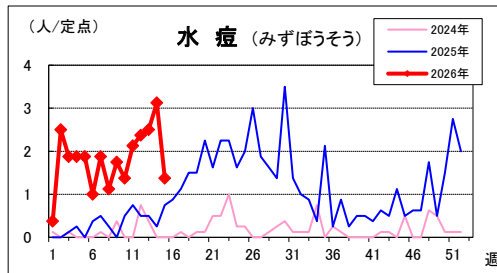
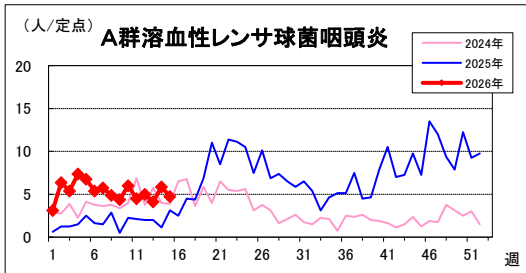
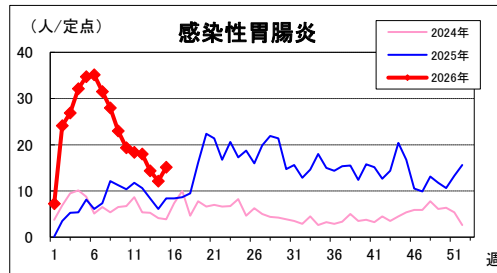
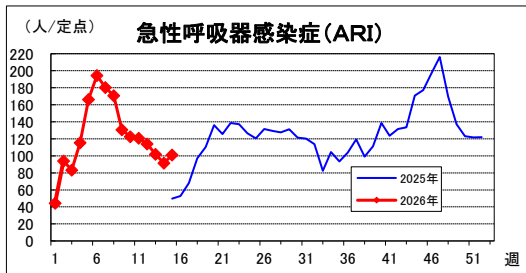
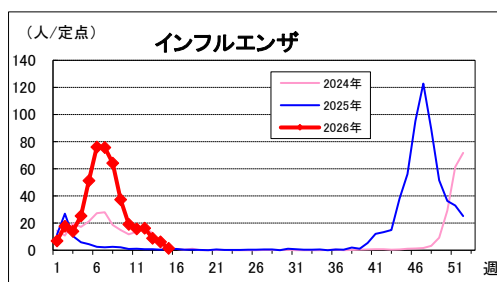
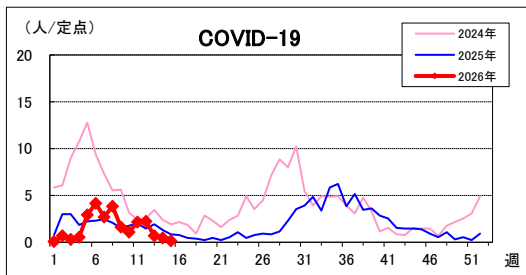
- ・今週のCOVID-19は0.15人/定点、インフルエンザは1.46人/定点でした。
- ・インフルエンザは前週から減少しています。(1.46人/定点)
- ・A群溶血性レンサ球菌咽頭炎は前週から減少していますが、警戒レベルが続いています。(4.75人/定点)
- ・水痘は前週から減少していますが、警戒レベルが続いています。(1.38人/定点)
- ・感染性胃腸炎は前週から増加し、警戒レベルが続いています。(15.13人/定点)

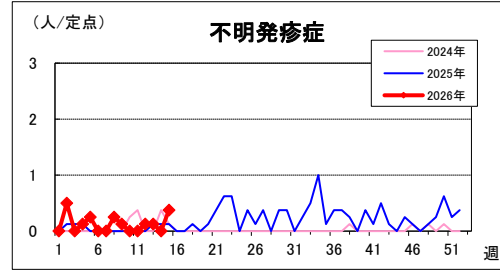
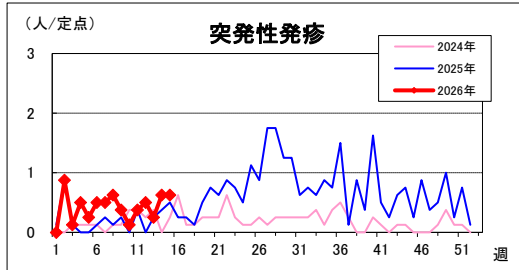
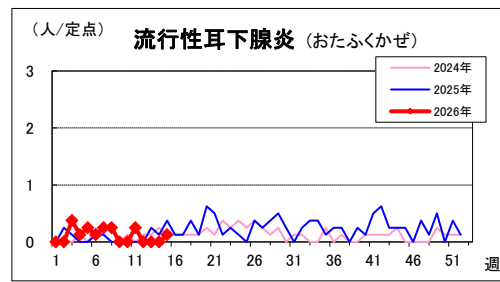
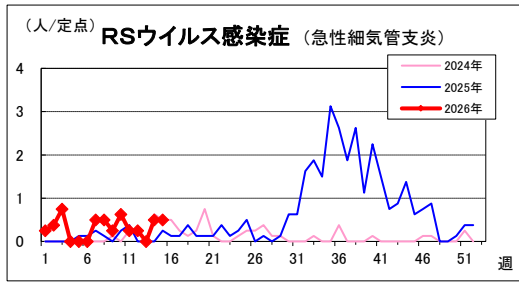
○ 都内の状況(第14週)

- ・都内の麻しんの報告数は23件で前週から増加しています。2026年の累計報告数は第14週時点で71件です。(2025年の累計報告数は34件)

○ 一定点医療機関あたり報告人数

※急性呼吸器感染症(ARI)の定点報告は2025年4月7日(第15週)から開始しました。





週報で使用する数字は、町田市内8箇所（インフルエンザ/COVID19/ARIは13箇所）の定点医療機関から対象疾患の患者数を週単位で報告していただき、その合計報告数を医療機関の数で割った値です。正確な市内の患者数ではなく、対象疾患の地域での流行状況と発生動向を把握するためのものです。

○ 定点把握報告数

疾患名	10週	11週	12週	13週	14週	15週	2026年1週からの累計
RSウイルス感染症	5	2	2	0	4	4	38
不明発疹症	0	0	1	1	0	3	15
川崎病	0	0	0	0	0	1	1
インフルエンザ	248	206	213	116	81	19	5,681
COVID-19	14	28	29	9	6	2	307
急性呼吸器感染症 (ARI)	1593	1569	1482	1325	1191	1313	23,813
咽頭結膜熱	0	0	0	0	0	0	3
A群溶血性レンサ球菌咽頭炎	48	36	40	33	47	38	637
感染性胃腸炎	155	147	144	115	97	121	2,721
水痘	11	17	19	20	25	11	217
手足口病	0	0	0	1	0	3	5
伝染性紅斑	0	0	0	0	0	0	1
突発性発疹	1	3	4	2	5	5	50
ヘルパンギーナ	1	0	0	0	0	0	2
流行性耳下腺炎	0	2	0	0	0	1	14
急性出血性結膜炎	0	0	0	0	0	0	0
流行性角結膜炎	0	0	0	0	0	0	0

～ 全数対象疾患（2026年第1週から今週末までの市内医療機関からの届出件数）～
 麻疹 1件 風しん 0件 百日咳 2件

感染症の予防及び感染症の患者に対する医療に関する法律に基づき、感染症発生動向をお知らせします。なお、東京都、国立健康危機管理研究機構分につきましては、下記のホームページでご覧になれます。

- 1 東京都感染症情報センターのホームページ <https://idsc.tmiph.metro.tokyo.lg.jp/>
- 2 東京都保健医療局のホームページ(報道発表) <https://www.hokeniryu.metro.tokyo.lg.jp/hodo/index.html>
- 3 国立健康危機管理研究機構のホームページ <https://id-info.jihs.go.jp/surveillance/idwr/index.html>