

感染症発生動向調査 / 町田市感染症週報

2026年 第 12 週 (3月16日 ~ 3月22日)

町田市保健所 保健予防課 〒194-0021 町田市中町2-13-3
 電話:042-722-0626 FAX:050-3161-8634
 E-mail hoken030@city.machida.tokyo.jp

○ 市内の状況(第12週)

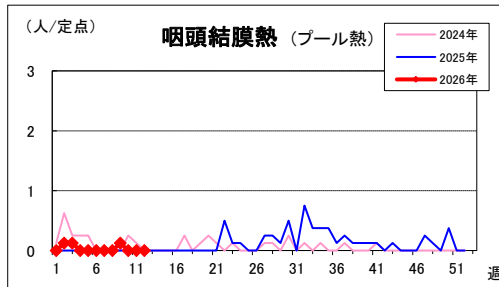
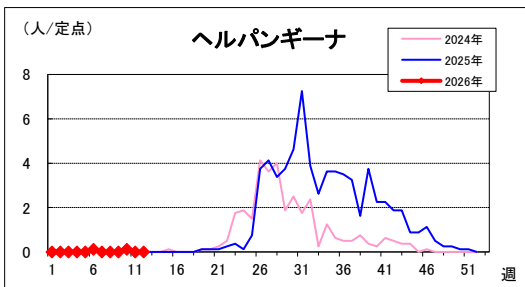
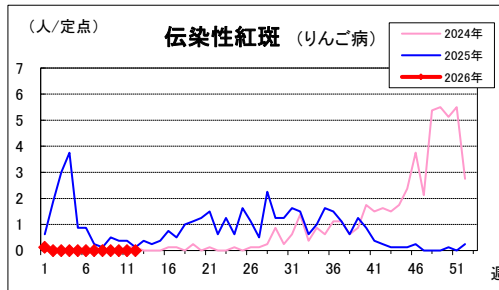
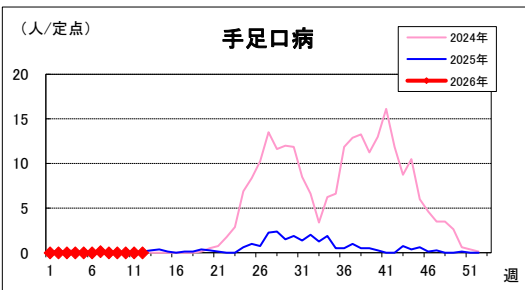
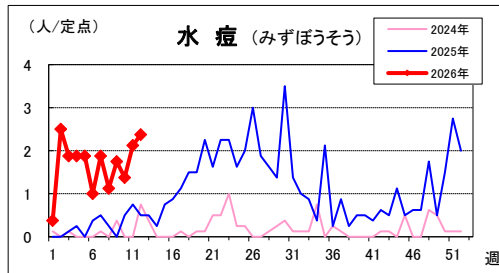
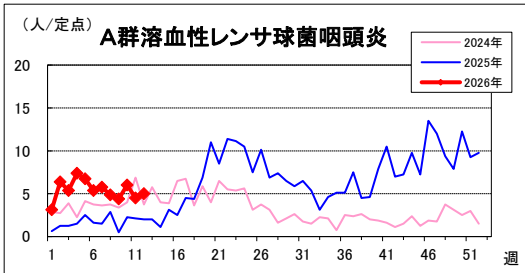
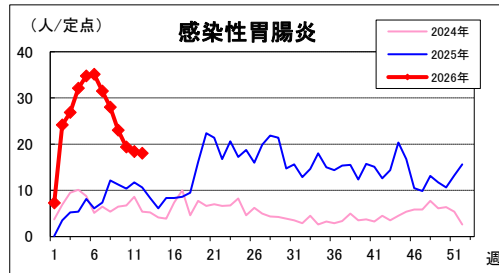
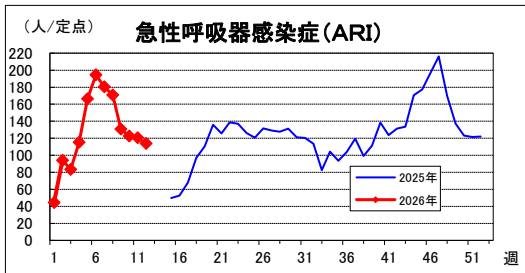
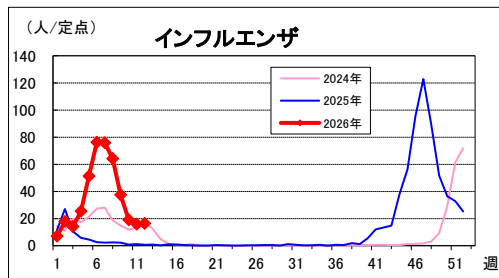
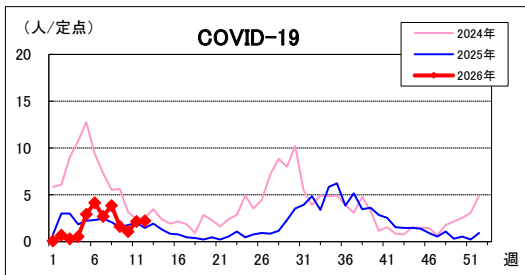
- ・今週のCOVID-19は2.23人/定点、インフルエンザは16.38人/定点でした。
- ・インフルエンザは前週から増加し、警報レベルが続いています。(16.38人/定点)
- ・A群溶血性レンサ球菌咽頭炎は前週から増加し、警報レベルが続いています。(5.00人/定点)
- ・水痘は前週から増加し、警報レベルが続いています。(2.38人/定点)
- ・感染性胃腸炎は前週から減少していますが、警報レベルが続いています。(18.00人/定点)

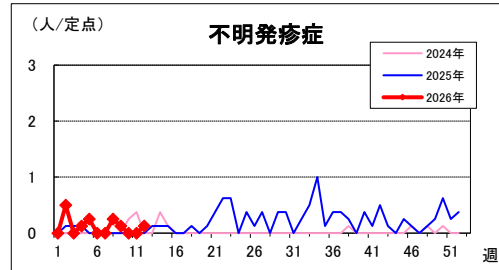
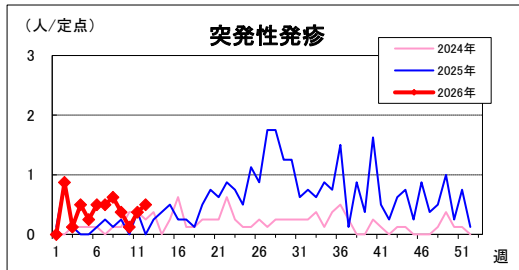
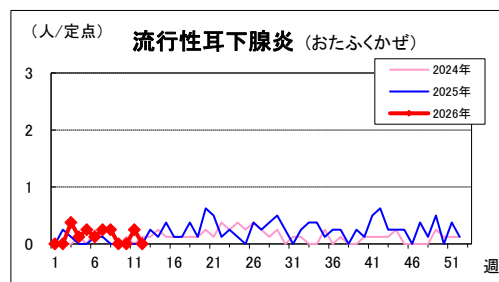
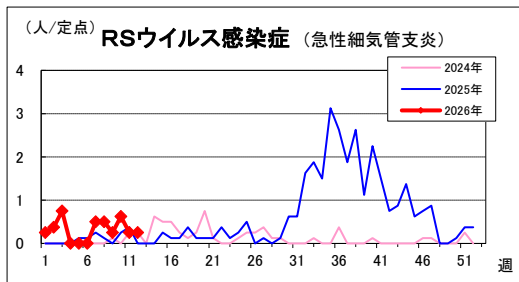
○ 都内の状況(第11週)

- ・都内のインフルエンザの定点当たり報告数は8.80と減少し、終息基準値に達しました。

○ 一定点医療機関あたり報告人数

※急性性呼吸器感染症(ARI)の定点報告は2025年4月7日(第15週)から開始しました。





週報で使用する数字は、町田市内8箇所（インフルエンザ/COVID19/ARIは13箇所）の定点医療機関から対象疾患の患者数を週単位で報告していただき、その合計報告数を医療機関の数で割った値です。正確な市内の患者数ではなく、対象疾患の地域での流行状況と発生動向を把握するためのものです。

○ 定点把握報告数

疾患名	7週	8週	9週	10週	11週	12週	2026年1週からの累計
RSウイルス感染症	4	4	2	5	2	2	30
不明発疹症	0	2	1	0	0	1	11
川崎病	0	0	0	0	0	0	0
インフルエンザ	985	835	487	248	206	213	5,465
COVID-19	35	50	21	14	28	29	290
急性呼吸器感染症 (ARI)	2345	2221	1699	1593	1569	1482	19,984
咽頭結膜熱	0	0	1	0	0	0	3
A群溶血性レンサ球菌咽頭炎	46	39	35	48	36	40	519
感染性胃腸炎	252	224	184	155	147	144	2,388
水痘	15	9	14	11	17	19	161
手足口病	1	0	0	0	0	0	1
伝染性紅斑	0	0	0	0	0	0	1
突発性発疹	4	5	3	1	3	4	38
ヘルパンギーナ	0	0	0	1	0	0	2
流行性耳下腺炎	2	2	0	0	2	0	13
急性出血性結膜炎	0	0	0	0	0	0	0
流行性角結膜炎	0	0	0	0	0	0	0

～ 全数対象疾患（2026年第1週から今週末までの市内医療機関からの届出件数）～
 麻疹 0件 風しん 0件 百日咳 2件

感染症の予防及び感染症の患者に対する医療に関する法律に基づき、感染症発生動向をお知らせします。なお、東京都、国立健康危機管理研究機構分につきましては、下記のホームページでご覧になれます。

- 1 東京都感染症情報センターのホームページ <https://idsc.tmiph.metro.tokyo.lg.jp/>
- 2 東京都保健医療局のホームページ(報道発表) <https://www.hokeniryu.metro.tokyo.lg.jp/hodo/index.html>
- 3 国立健康危機管理研究機構のホームページ <https://id-info.jihs.go.jp/surveillance/idwr/index.html>