

感染症発生動向調査 / 町田市感染症週報

2025年 第 47 週 (11月17日 ~ 11月23日)

町田市保健所 保健予防課 〒194-0021 町田市中町2-13-3

電話:042-722-0626 FAX:050-3161-8634

E-mail hoken030@city.machida.tokyo.jp

○ 市内の状況(第47週)

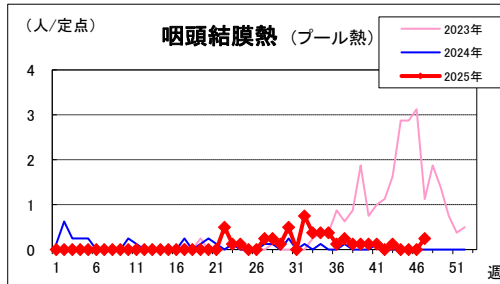
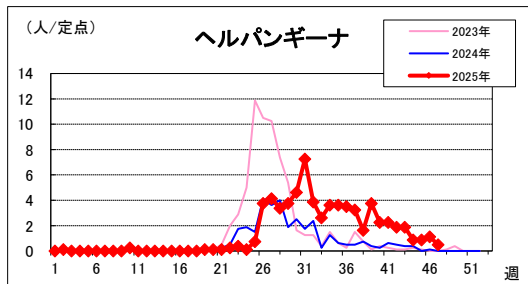
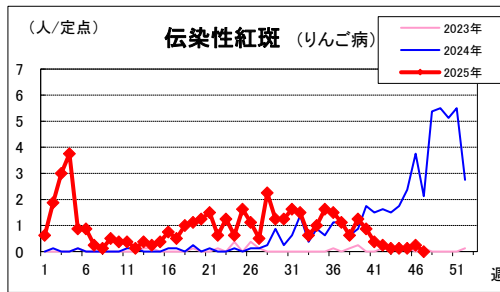
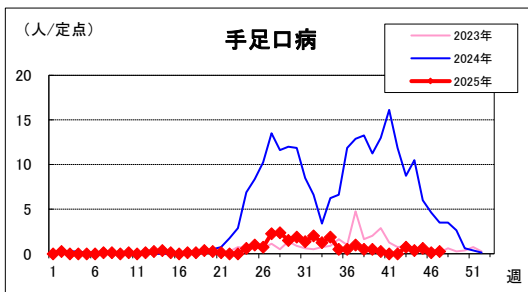
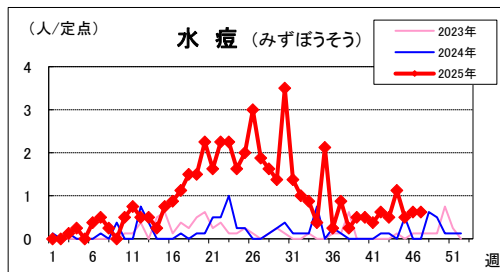
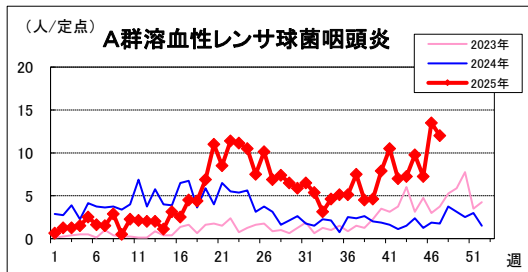
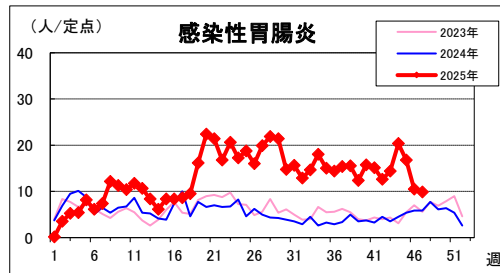
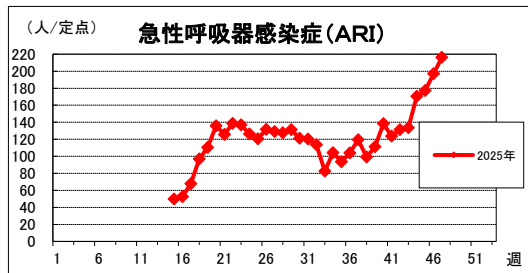
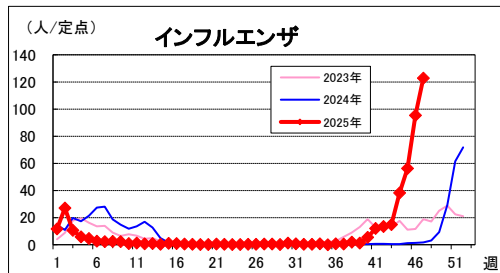
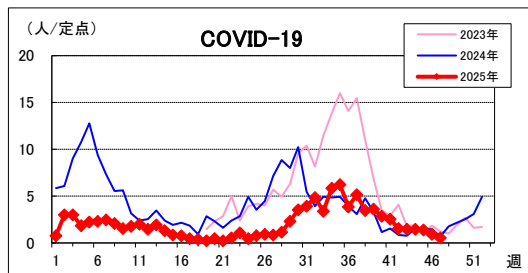
- ・今週のCOVID-19は0.54人/定点、インフルエンザは122.85人/定点でした。
- ・インフルエンザは前週から大幅に増加し、2009年以降最多となっており、警報レベルが続いています。(122.85人/定点)
- ・A群溶血性レンサ球菌咽頭炎は前週から減少しましたが、警報レベルが続いています。(12.0人/定点)

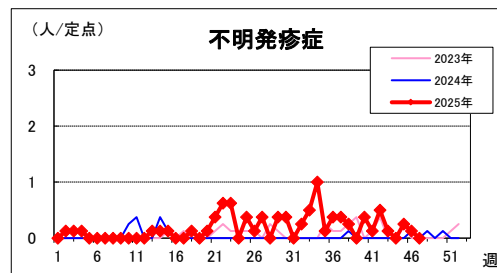
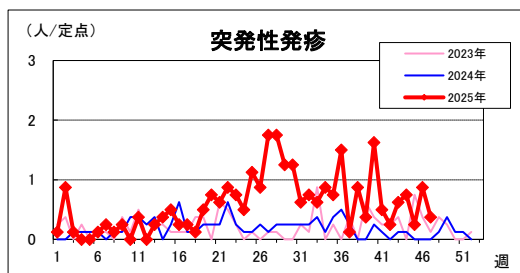
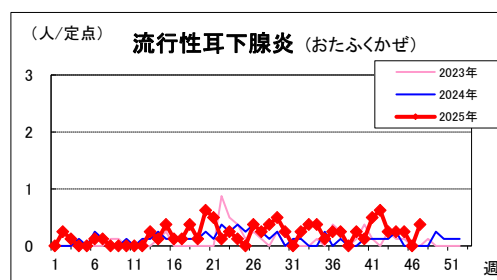
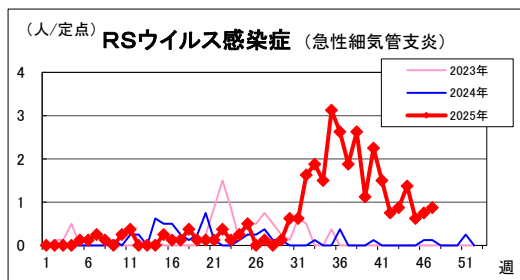
○ 都内の状況(第46週)

- ・都内のインフルエンザの定点当たりの報告数は44.75と増加傾向で、警報レベルとなっています。

○ 一定点医療機関あたり報告人数

※新型コロナウイルス感染症(COVID-19)の定点報告は2023年5月8日(第19週)から、
急性呼吸器感染症(ARI)の定点報告は2025年4月7日(第15週)から開始しました。





週報で使用する数字は、町田市内8箇所(インフルエンザ/COVID19/ARIは13箇所)の定点医療機関から対象疾患の患者数を週単位で報告していただき、その合計報告数を医療機関の数で割った値です。正確な市内の患者数ではなく、対象疾患の地域での流行状況と発生動向を把握するためのものです。

○ 定点把握報告数

疾患名	42週	43週	44週	45週	46週	47週	2025年1週からの累計
RSウイルス感染症	6	7	11	5	6	7	245
不明発疹症	4	1	0	2	1	0	69
川崎病	0	1	0	0	0	0	11
インフルエンザ	173	193	495	730	1239	1597	5,760
COVID-19	20	19	19	18	12	7	1,244
急性呼吸器感染症 (ARI)	1709	1737	2218	2305	2563	2810	52,521
咽頭結膜熱	0	1	0	0	0	2	40
A群溶血性レンサ球菌咽頭炎	56	58	78	58	108	96	2,103
感染性胃腸炎	101	115	163	134	84	79	4,941
水痘	5	4	9	4	5	5	365
手足口病	0	6	3	5	1	2	198
伝染性紅斑	2	1	1	1	2	0	347
突発性発疹	2	5	6	2	7	3	222
ヘルパンギーナ	15	15	7	7	9	4	533
流行性耳下腺炎	5	2	2	2	0	3	78
急性出血性結膜炎	0	0	0	0	0	0	0
流行性角結膜炎	0	0	0	0	0	0	8

～ 全数対象疾患(2025年第1週から今週末までの市内医療機関からの届出件数) ～

麻疹 0件 風しん 1件 百日咳 303件

感染症の予防及び感染症の患者に対する医療に関する法律に基づき、感染症発生動向をお知らせします。
なお、東京都、厚生労働省分につきましては、下記のホームページでご覧になれます。

- 1 東京都感染症情報センターのホームページ <https://idsc.tmiph.metro.tokyo.lg.jp/>
- 2 東京都保健医療局のホームページ(報道発表) <https://www.hokeniryo.metro.tokyo.lg.jp/hodo/index.html>
- 3 厚生労働省/国立健康危機管理研究機構のホームページ <https://id-info.jihhs.go.jp/surveillance/idwr/index.html>