

2025年11月20日

感染症発生動向調査 / 町田市感染症週報

2025年 第 46 週 (11月10日 ~ 11月16日)

町田市保健所 保健予防課 〒194-0021 町田市中町2-13-3

電話: 042-722-0626 FAX: 050-3161-8634

E-mail hoken030@city.machida.tokyo.jp

○ 市内の状況(第46週)

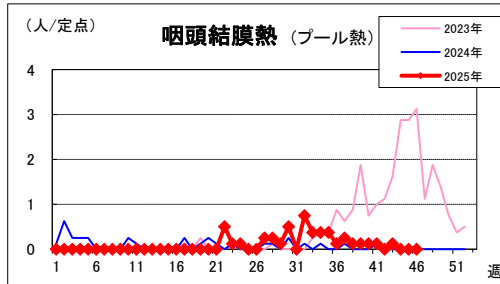
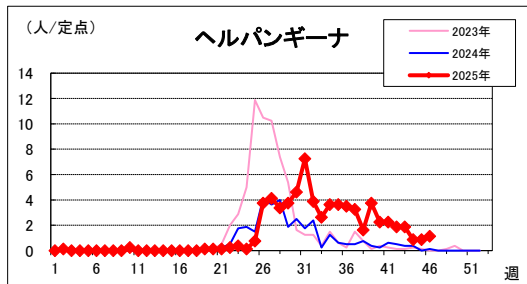
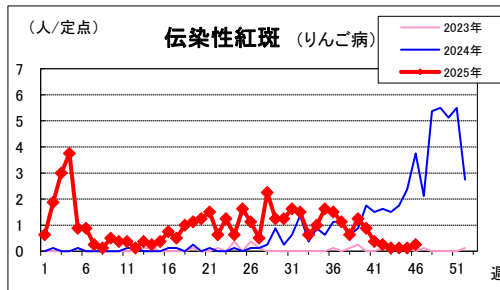
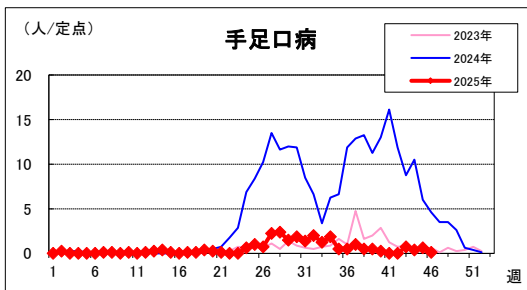
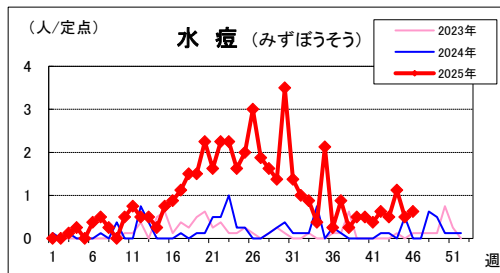
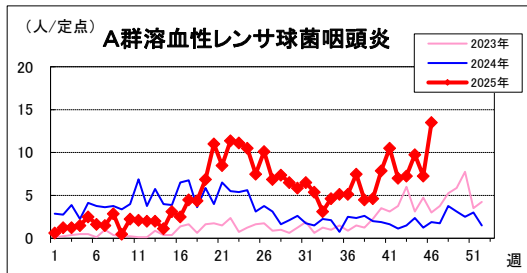
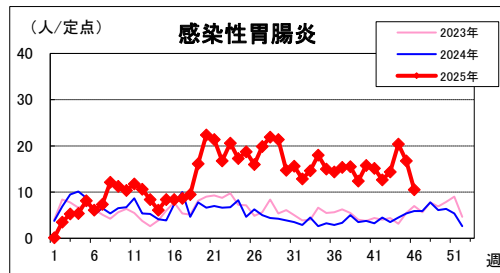
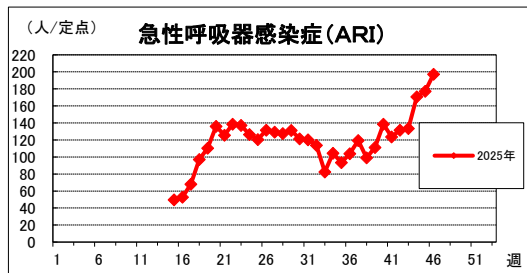
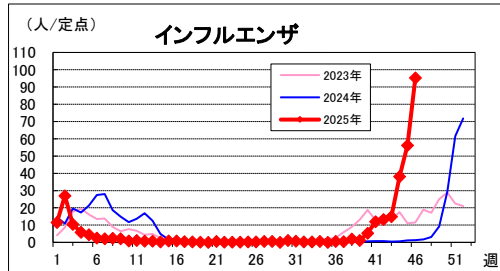
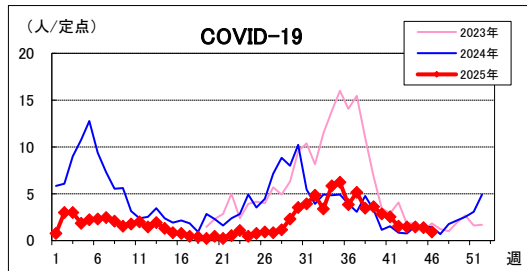
- ・今週のCOVID-19は0.92人/定点、インフルエンザは95.31人/定点でした。
- ・インフルエンザは前週から大幅に増加し、6年ぶりに90人/定点を超え警報レベルが続いています。(95.31人/定点)
- ・感染性胃腸炎は前週から減少し、終息基準値に達しました。(10.50人/定点)
- ・A群溶血性レンサ球菌咽頭炎は前週から増加し、警報レベルが続いています。(13.50人/定点)

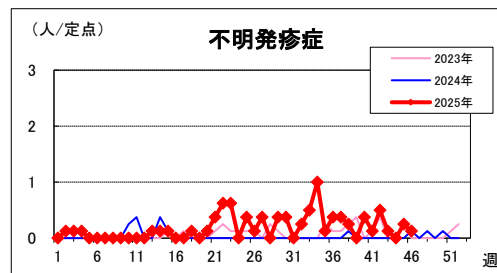
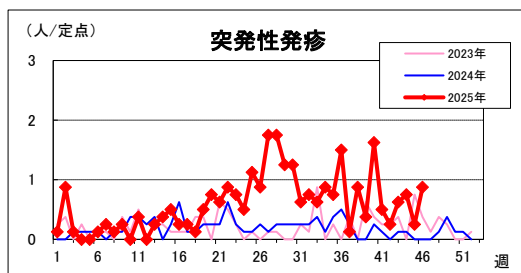
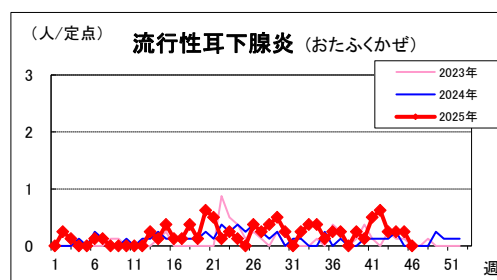
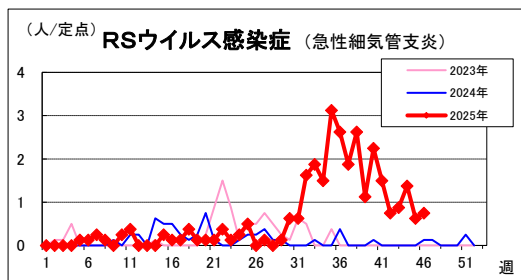
○ 都内の状況(第45週)

- ・都内のインフルエンザの定点当たりの報告数は29.03と増加傾向で、インフルエンザ流行警報が発表されました。

○ 一定点医療機関あたり報告人数

※新型コロナウイルス感染症(COVID-19)の定点報告は2023年5月8日(第19週)から、
急性呼吸器感染症(ARI)の定点報告は2025年4月7日(第15週)から開始しました。





週報で使用する数字は、町田市内8箇所(インフルエンザ/COVID19/ARIは13箇所)の定点医療機関から対象疾患の患者数を週単位で報告していただき、その合計報告数を医療機関の数で割った値です。正確な市内の患者数ではなく、対象疾患の地域での流行状況と発生動向を把握するためのものです。

○ 定点把握報告数

疾患名	41週	42週	43週	44週	45週	46週	2025年1週からの累計
RSウイルス感染症	12	6	7	11	5	6	238
不明発疹症	1	4	1	0	2	1	69
川崎病	2	0	1	0	0	0	11
インフルエンザ	156	173	193	495	730	1239	4,163
COVID-19	33	20	19	19	18	12	1,237
急性呼吸器感染症 (ARI)	1608	1709	1737	2218	2305	2563	49,711
咽頭結膜熱	1	0	1	0	0	0	38
A群溶血性レンサ球菌咽頭炎	84	56	58	78	58	108	2,007
感染性胃腸炎	121	101	115	163	134	84	4,862
水痘	3	5	4	9	4	5	360
手足口病	0	0	6	3	5	1	196
伝染性紅斑	3	2	1	1	1	2	347
突発性発疹	4	2	5	6	2	7	219
ヘルパンギーナ	18	15	15	7	7	9	529
流行性耳下腺炎	4	5	2	2	2	0	75
急性出血性結膜炎	0	0	0	0	0	0	0
流行性角結膜炎	0	0	0	0	0	0	8

～ 全数対象疾患(2025年第1週から今週末までの市内医療機関からの届出件数) ～

麻疹 0件 風しん 1件 百日咳 302件

感染症の予防及び感染症の患者に対する医療に関する法律に基づき、感染症発生動向をお知らせします。
 なお、東京都、厚生労働省分につきましては、下記のホームページでご覧になれます。

- 1 東京都感染症情報センターのホームページ <https://idsc.tmiph.metro.tokyo.lg.jp/>
- 2 東京都保健医療局のホームページ(報道発表) <https://www.hokeniryo.metro.tokyo.lg.jp/hodo/index.html>
- 3 厚生労働省/国立感染症研究所感染症疫学センターのホームページ <https://www.niid.go.jp/niid/ja/idwr.html>